

GOVERNO MUNICIPAL
**SÃO LOURENÇO
DA MATA**



4.0 CRONOGRAMA FÍSICO-FINANCEIRO





CRONOGRAMA FÍSICO-FINANCEIRO

MUNICÍPIO DE SÃO LOURENÇO DA MATA / PE
 SECRETARIA DE INFRAESTRUTURA - DIRETORIA DE OBRAS
 ENDEREÇO: ROSINA LABANCA, SÃO LOURENÇO DA MATA-PE
 REVISÃO: 00
 DATA: 05/2024


PROJETO: PREFEITURA DE SÃO LOURENÇO DA MATA
 EMPREENDIMENTO: Construção de Edifícios (também para Reformas)

ITEM	DISCRIMINAÇÃO	%	PREÇO R\$	1º MES %	R\$	2º MES %	R\$	3º MES %	R\$	4º MES %	R\$	5º MES %	R\$	6º MES %	R\$	7º MES %	R\$	8º MES %	R\$	9º MES %	R\$	10º MES %	R\$		
1.0	PLACA DE OBRA	0,38%	2.710,62	100,00%	2.710,62	-	-	-	-	-	-	-	-	-	-	-	-	-	-	-	-	-	-	-	
2.0	SERVÇOS PRELIMINARES	2,34%	10.780,38	100,00%	10.780,38	-	-	-	-	-	-	-	-	-	-	-	-	-	-	-	-	-	-	-	
3.0	DEMOLICOES E RETRADAS	6,34%	29.251,92	100,00%	29.251,92	-	-	-	-	-	-	-	-	-	-	-	-	-	-	-	-	-	-	-	
4.0	ADMINISTRACAO LOCAL	5,87%	27.084,40	10,00%	2.708,44	10,00%	2.709,44	10,00%	2.709,44	10,00%	2.709,44	10,00%	2.709,44	10,00%	2.709,44	10,00%	2.709,44	10,00%	2.709,44	10,00%	2.709,44	10,00%	2.709,44	10,00%	2.709,44
5.0	CONSTRUCAO GARRAGEM DA AMBULANCIA	2,06%	9.506,60	100,00%	9.506,60	-	-	-	-	-	-	-	-	-	-	-	-	-	-	-	-	-	-	-	-
6.0	SUPERESTRUTURA	3,21%	14.817,60	100,00%	14.817,60	-	-	-	-	-	-	-	-	-	-	-	-	-	-	-	-	-	-	-	-
7.0	ALVENARIA, VEDAÇÕES E DIVISÓRIAS	2,56%	11.818,61	100,00%	11.818,61	-	-	-	-	-	-	-	-	-	-	-	-	-	-	-	-	-	-	-	-
8.0	REVESTIMENTOS PARA PAREDES E PISOS	17,17%	79.175,70	50,00%	39.587,85	50,00%	39.587,85	50,00%	39.587,85	50,00%	39.587,85	50,00%	39.587,85	50,00%	39.587,85	50,00%	39.587,85	50,00%	39.587,85	50,00%	39.587,85	50,00%	39.587,85	50,00%	39.587,85
9.0	COBERTURA	3,42%	15.777,72	100,00%	15.777,72	-	-	-	-	-	-	-	-	-	-	-	-	-	-	-	-	-	-	-	-
10.0	FORROS	0,19%	857,92	100,00%	857,92	-	-	-	-	-	-	-	-	-	-	-	-	-	-	-	-	-	-	-	-
11.0	ESQUADRIAS	9,04%	41.693,72	100,00%	41.693,72	-	-	-	-	-	-	-	-	-	-	-	-	-	-	-	-	-	-	-	-
12.0	SISTEMAS E INSTALAÇÕES HIDROSSANITÁRIAS	6,78%	31.272,18	100,00%	31.272,18	-	-	-	-	-	-	-	-	-	-	-	-	-	-	-	-	-	-	-	-
13.0	SISTEMAS E INSTALAÇÕES ELÉTRICAS	14,54%	67.045,06	100,00%	67.045,06	-	-	-	-	-	-	-	-	-	-	-	-	-	-	-	-	-	-	-	-
14.0	SISTEMAS LÓGICOS E TELECOMUNICAÇÃO	0,75%	3.448,91	100,00%	3.448,91	-	-	-	-	-	-	-	-	-	-	-	-	-	-	-	-	-	-	-	-
15.0	AR CONDICIONADO, VENTILAÇÃO E EXAUSTÃO	9,35%	43.111,38	100,00%	43.111,38	-	-	-	-	-	-	-	-	-	-	-	-	-	-	-	-	-	-	-	-
16.0	SISTEMA DE PROTEÇÃO CONTRA INCÊNDIO	1,12%	5.169,75	100,00%	5.169,75	-	-	-	-	-	-	-	-	-	-	-	-	-	-	-	-	-	-	-	-
17.0	URBANIZAÇÃO	3,21%	14.824,16	100,00%	14.824,16	-	-	-	-	-	-	-	-	-	-	-	-	-	-	-	-	-	-	-	-
18.0	PINTURAS E TEXTURAS	10,74%	49.519,28	100,00%	49.519,28	-	-	-	-	-	-	-	-	-	-	-	-	-	-	-	-	-	-	-	-
19.0	DIVERSOS	0,72%	3.316,49	100,00%	3.316,49	-	-	-	-	-	-	-	-	-	-	-	-	-	-	-	-	-	-	-	-
	TOTAL	99,99%	461.192,40	9,86%	45.452,36	5,86%	27.033,64	11,73%	54.115,90	10,82%	50.186,15	11,52%	53.149,94	32,00%	147.586,97	1,71%	7.879,19	3,80%	17.533,60	11,32%	52.228,72	1,31%	6.025,93	100,00%	461.192,40
	TOTAL ACUMULADO R\$	99,99%	461.192,40	9,86%	45.452,36	15,72%	72.486,00	27,45%	126.601,90	38,33%	176.788,05	48,86%	229.937,99	81,86%	377.525,00	83,57%	385.404,19	87,37%	402.937,79	98,69%	455.166,51	100,00%	461.192,40	100,00%	461.192,40



Tarciso Cruz Muniz
 Secretário de Infraestrutura

Responsável Técnico Pela Elaboração do Orçamento
 Felipe Augusto de Santana Macêdo
 Engenheiro Civil
 CREA-PE: 181677622-0



GOVERNO MUNICIPAL
**SÃO LOURENÇO
DA MATA**



5.0 COMPOSIÇÕES DE CUSTOS





COMPOSIÇÕES DE CUSTO

MUNICÍPIO/UF: SÃO LOURENÇO DA MATA / PE	GESTOR / AÇÃO: SECRETARIA DE INFRAESTRUTURA - DIRETORIA DE OBRAS	ENDEREÇO: ROSINA LABANCA, SÃO LOURENÇO DA MATA-PE	REVISÃO: 00 DATA: 05/2024
---	--	---	------------------------------

PROPOSTANTE:
PREFEITURA DE SÃO LOURENÇO DA MATA

OBJETO: CONTRATAÇÃO DE EMPRESA DE ENGENHARIA PARA REFORMA DE UNIDADE BÁSICA DE SAÚDE - UBS PONTO DE APOIO PARA ATENDIMENTO, NO BAIRRO DE ROSINA LABANCA, LOCALIZADO NO MUNICÍPIO DE SÃO LOURENÇO DA MATA.

EMPREENDIMENTO:
Construção de Edifícios (também para Reformas)

001		PLACA DE OBRA EM CHAPA DE AÇO GALVANIZADO				362,76		369,94	
FONTES	CÓDIGO	DESCRIÇÃO DO INSUMO	UNIDADE	COEFICIENTE	SINAPI CUSTO UNITÁRIO DESONERADO	CUSTO TOTAL DESONERADO	SINAPI CUSTO UNITÁRIO NÃO DESONERADO	CUSTO TOTAL NÃO DESONERADO	
SINAPI 03/2024 INSUMOS	4417	SARRAFO NAO APARELHADO *2,5 X 7* CM, EM MACARANDUBAIMASSARANDUBA, ANGELIM, PERCORA-ROSA OU EQUIVALENTE DA REGIAO - BRUTA	M	1,0000	8,02	8,02	8,02	8,02	
SINAPI 03/2024 INSUMOS	4491	PONTALETE *7,5 X 7,5* CM EM PINUS, MISTA OU EQUIVALENTE DA REGIAO - BRUTA	M	4,0000	10,11	40,44	10,11	40,44	
SINAPI 03/2024 INSUMOS	4813	PLACA DE OBRA (PARA CONSTRUCAO CIVIL) EM CHAPA GALVANIZADA *N. 22*, ADESIVADA, DE *2,4 X 1,2* M (SEM POSTES PARA FIXAÇÃO)	M2	1,0000	250,00	250,00	250,00	250,00	
SINAPI 03/2024 INSUMOS	5075	PREGO DE AÇO POLIDO COM CABECA 18 X 30 (2 3/4 X 10)	KG	0,1100	16,73	1,84	16,73	1,84	
SINAPI 03/2024	88262	CARPINTEIRO DE FORMAS COM ENCARGOS COMPLEMENTARES	H	1,0000	22,29	22,29	25,10	25,10	
SINAPI 03/2024 INSUMOS	88316	SERVENTE COM ENCARGOS COMPLEMENTARES	H	2,0000	18,14	36,28	20,28	40,56	
SINAPI 03/2024	94962	CONCRETO MAGRO PARA LASTRO, TRAÇO 1:4:5:4,5 (EM MASSA SECA DE CIMENTO/ AREIA MÉDIA/ BRITA 1) - PREPARO MECÂNICO COM BETONEIRA 400 L. AF_05/2021	M3	0,0100	388,50	3,89	388,48	3,98	
OBSERVAÇÕES:	Coeficientes obtidos e adaptados da TABELA: SINAPI_CATALOGO_COMPOSICOES_ANALITICAS_EXCEL_12_2017 - CÓDIGO: 74209/1 - DISCRIMINAÇÃO: PLACA DE OBRA EM CHAPA DE AÇO GALVANIZADO			Preço:	Material, equipamentos e serviços.	304,19	Material, equipamentos e serviços.	304,28	
					Mão de obra:	58,57	Mão de obra:	65,66	
002		CARGA MANUAL DE ENTULHO EM CAMINHÃO BASCULANTE 6 M3				27,13		29,35	
FONTES	CÓDIGO	DESCRIÇÃO DO INSUMO	UNIDADE	COEFICIENTE	SINAPI CUSTO UNITÁRIO DESONERADO	CUSTO TOTAL DESONERADO	SINAPI CUSTO UNITÁRIO NÃO DESONERADO	CUSTO TOTAL NÃO DESONERADO	
SINAPI 03/2024	5961	CAMINHÃO BASCULANTE 6 M3, PESO BRUTO TOTAL 16 000 KG, CARGA ÚTIL MÁXIMA 13.071 KG, DISTÂNCIA ENTRE EIXOS 4,80 M, POTÊNCIA 230 CV INCLUSIVE CAÇAMBA METÁLICA - CHI DIURNO. AF_06/2014	CHI	0,2500	57,70	14,43	60,59	15,15	
SINAPI 03/2024 INSUMOS	88316	SERVENTE COM ENCARGOS COMPLEMENTARES	H	0,7000	18,14	12,70	20,28	14,20	
OBSERVAÇÕES:	Coeficientes obtidos e adaptados da TABELA: CATALOGO_COMPOSICOES_ANALITICAS_EXCEL_01_2020 - CÓDIGO: 72897 - DISCRIMINAÇÃO: CARGA MANUAL DE ENTULHO EM CAMINHÃO BASCULANTE 6 M3			Preço:	Material, equipamentos e serviços.	14,43	Material, equipamentos e serviços.	15,15	
					Mão de obra:	12,70	Mão de obra:	14,20	



Responsável Técnico Pela Elaboração do Orçamento
 Felipe Augusto de Santana Macêdo
 Engenheiro Civil
 CREA-PE: 181677622-0

Secretário de Infraestrutura
 Tarcísio Cruz Muniz

COMPOSIÇÕES DE CUSTO



MUNICÍPIO/UF: SÃO LOURENÇO DA MATA / PE	GESTOR / AÇÃO: SECRETARIA DE INFRAESTRUTURA - DIRETORIA DE OBRAS	ENDEREÇO: ROSINA LABANCA, SÃO LOURENÇO DA MATA-PE	REVISÃO: 00 DATA: 05/2024
--	---	--	------------------------------

PROponente: PREFEITURA DE SÃO LOURENÇO DA MATA	Objeto: CONTRATAÇÃO DE EMPRESA DE ENGENHARIA PARA REFORMA DE UNIDADE BÁSICA DE SAÚDE - UBS PONTO DE APOIO PARA ATENDIMENTO, NO BAIRRO DE ROSINA LABANCA, LOCALIZADO NO MUNICÍPIO DE SÃO LOURENÇO DA MATA.	EMPREENHAMENTO: Construção de Edifícios (também para Reformas)
---	---	---

003		DEMOLIÇÃO DE MEIO-FIO GRANÍTICO OU PRE-MOLDADO				M		10,20		SINAPI		11,41					
UNIDADE	CÓDIGO	DESCRIÇÃO DO INSUMO	COEFICIENTE	CUSTO UNITÁRIO DESONERADO	CUSTO TOTAL DESONERADO	UNIDADE	CÓDIGO	DESCRIÇÃO DO INSUMO	COEFICIENTE	CUSTO UNITÁRIO DESONERADO	CUSTO TOTAL DESONERADO	UNIDADE	CÓDIGO	DESCRIÇÃO DO INSUMO	COEFICIENTE	CUSTO UNITÁRIO DESONERADO	CUSTO TOTAL DESONERADO
	88309	PEDREIRO COM ENCARGOS COMPLEMENTARES	0,0500	22,63	1,13	H				22,63	1,13	H				25,46	1,27
	88316	SERVENTE COM ENCARGOS COMPLEMENTARES	0,5000	18,14	9,07	H				18,14	9,07	H				20,28	10,14
OBSERVAÇÕES: Coeficientes obtidos e adaptados da TABELA: ORSE 04/2021 - CÓDIGO: 00021 - DISCRIMINAÇÃO: DEMOLIÇÃO DE MEIO-FIO GRANÍTICO OU PRE-MOLDADO																	
004		DEMOLIÇÃO DE PISO DE ALTA RESISTÊNCIA				M2		20,40		SINAPI		22,83					
UNIDADE	CÓDIGO	DESCRIÇÃO DO INSUMO	COEFICIENTE	CUSTO UNITÁRIO DESONERADO	CUSTO TOTAL DESONERADO	UNIDADE	CÓDIGO	DESCRIÇÃO DO INSUMO	COEFICIENTE	CUSTO UNITÁRIO DESONERADO	CUSTO TOTAL DESONERADO	UNIDADE	CÓDIGO	DESCRIÇÃO DO INSUMO	COEFICIENTE	CUSTO UNITÁRIO DESONERADO	CUSTO TOTAL DESONERADO
	88309	PEDREIRO COM ENCARGOS COMPLEMENTARES	0,1000	22,63	2,26	H				22,63	2,26	H				25,46	2,55
	88316	SERVENTE COM ENCARGOS COMPLEMENTARES	1,0000	18,14	18,14	H				18,14	18,14	H				20,28	20,28
OBSERVAÇÕES: Coeficientes obtidos e adaptados da TABELA: ORSE 04/2021 - CÓDIGO: 03240 - DISCRIMINAÇÃO: DEMOLIÇÃO DE PISO DE ALTA RESISTÊNCIA																	
005		MOBILIZAÇÃO E INSTALAÇÃO DE 1 EQUIPAMENTO PARA EXECUÇÃO DE SONDAAGEM A PERCUSSÃO				UN		811,00		SINAPI		860,88					
UNIDADE	CÓDIGO	DESCRIÇÃO DO INSUMO	COEFICIENTE	CUSTO UNITÁRIO DESONERADO	CUSTO TOTAL DESONERADO	UNIDADE	CÓDIGO	DESCRIÇÃO DO INSUMO	COEFICIENTE	CUSTO UNITÁRIO DESONERADO	CUSTO TOTAL DESONERADO	UNIDADE	CÓDIGO	DESCRIÇÃO DO INSUMO	COEFICIENTE	CUSTO UNITÁRIO DESONERADO	CUSTO TOTAL DESONERADO
	88316	SERVENTE COM ENCARGOS COMPLEMENTARES	8,0000	18,14	145,12	H				18,14	145,12	H				20,28	162,24
	88322	TÉCNICO DE SONDAAGEM COM ENCARGOS COMPLEMENTARES	4,0000	44,54	178,16	H				44,54	178,16	H				51,34	205,36
	73467	CAMINHÃO TOCO, PBT 14.300 KG, CARGA ÚTIL MÁX. 9.710 KG, DIST. ENTRE EIXOS 3,56 M, POTÊNCIA 185 CV, INCLUSIVE CARROCERIA FIXA ABERTA DE MADEIRA PI TRANSPORTE GERAL DE CARGA SECA, DIMEN. APROX. 2,50 X 6,50 X 0,50 M - CHP DIURNO AF_06/2014	2,0000	243,86	487,72	CHP				243,86	487,72	CHP				246,64	493,28
OBSERVAÇÕES: Coeficientes obtidos e adaptados da TABELA: SIURB 01-2021 - CÓDIGO: 200202 - DISCRIMINAÇÃO: MOBILIZAÇÃO E INSTALAÇÃO DE 1 EQUIPAMENTO PARA EXECUÇÃO DE SONDAAGEM A PERCUSSÃO																	



Responsável Técnico Pela Elaboração do Orçamento
 Felipe Augusto de Santana Macêdo
 Engenheiro Civil
 CREA-PE: 181677622-0

Secretário de Infraestrutura
 Tarcísio Cruz Muniz

COMPOSIÇÕES DE CUSTO



MUNICÍPIO/UF: **SÃO LOURENÇO DA MATA / PE** GESTOR / AÇÃO: **SECRETARIA DE INFRAESTRUTURA - DIRETORIA DE OBRAS** ENDEREÇO: **ROSINA LABANCA, SÃO LOURENÇO DA MATA-PE** REVISÃO: 00 DATA: 05/2024

PROPOSTANTE: **PREFEITURA DE SÃO LOURENÇO DA MATA** OBJETO: **CONTRATAÇÃO DE EMPRESA DE ENGENHARIA PARA REFORMA DE UNIDADE BÁSICA DE SAÚDE - UBS PONTO DE APOIO PARA ATENDIMENTO, NO BAIRRO DE ROSINA LABANCA, LOCALIZADO NO MUNICÍPIO DE SÃO LOURENÇO DA MATA.** EMPREENDIMENTO: **Construção de Edifícios (também para Reformas)**

006		SONDAGEM À PERCUSSÃO PIRECONHECIMENTO DO SUBSOLO		M	SINAPI	54,52	SINAPI	64,52
UNIDADE	COEFICIENTE	CUSTO UNITÁRIO DESONERADO	CUSTO TOTAL DESONERADO	CUSTO UNITÁRIO NÃO DESONERADO	CUSTO TOTAL NÃO DESONERADO			
UNIDADE	1,0000	54,52	54,52	54,52	54,52			
DESCRIBÇÃO DO INSUMO		Material, equipamentos e serviços:	54,52	Material, equipamentos e serviços:	54,52			
SERVÇOS DE SONDAGEM À PERCUSSÃO		Mão de obra:	0,00	Mão de obra:	0,00			
OBSERVAÇÕES: Coeficientes obtidos e adaptados da TABELA: SEINFRA 03-2021 - CÓDIGO: C2290 - DISCRIMINAÇÃO: SONDAGEM À PERCUSSÃO PIRECONHECIMENTO DO SUBSOLO								
007		DESLOCAMENTO DE EQUIPAMENTO ENTRE FUROS EM TERRENO PLANO, CONSIDERANDO A DISTÂNCIA ATÉ 100M, PARA SONDAGEM A PERCUSSÃO		UN	SINAPI	80,82	SINAPI	91,90
UNIDADE	COEFICIENTE	CUSTO UNITÁRIO DESONERADO	CUSTO TOTAL DESONERADO	CUSTO UNITÁRIO NÃO DESONERADO	CUSTO TOTAL NÃO DESONERADO			
UNIDADE	2,0000	18,14	36,28	20,28	40,56			
DESCRIBÇÃO DO INSUMO		44,54	44,54	51,34	51,34			
SERVENTE COM ENCARGOS COMPLEMENTARES		Material, equipamentos e serviços:	0,00	Material, equipamentos e serviços:	0,00			
TÉCNICO DE SONDAGEM COM ENCARGOS COMPLEMENTARES		Mão de obra:	80,82	Mão de obra:	91,90			
OBSERVAÇÕES: Coeficientes obtidos e adaptados da TABELA: SIURB 01-2021 - CÓDIGO: 200203 - DISCRIMINAÇÃO: DESLOCAMENTO DE EQUIPAMENTO ENTRE FUROS EM TERRENO PLANO, CONSIDERANDO A DISTÂNCIA ATÉ 100M, PARA SONDAGEM A PERCUSSÃO								
008		RELATÓRIO FINAL DE SONDAGEM		UN	SINAPI	1.252,32	SINAPI	1.449,60
UNIDADE	COEFICIENTE	CUSTO UNITÁRIO DESONERADO	CUSTO TOTAL DESONERADO	CUSTO UNITÁRIO NÃO DESONERADO	CUSTO TOTAL NÃO DESONERADO			
UNIDADE	12,0000	104,36	1.252,32	120,80	1.449,60			
DESCRIBÇÃO DO INSUMO		Material, equipamentos e serviços:	0,00	Material, equipamentos e serviços:	0,00			
ENGENHEIRO CIVIL DE OBRA JUNIOR COM ENCARGOS COMPLEMENTARES		Mão de obra:	1.252,32	Mão de obra:	1.449,60			
OBSERVAÇÕES: Coeficientes obtidos e adaptados da TABELA: SEINFRA 03-2021 - CÓDIGO: C2937 - DISCRIMINAÇÃO: RELATÓRIO FINAL DE SONDAGEM								





COMPOSIÇÕES DE CUSTO

MUNICÍPIO/UF: SÃO LOURENÇO DA MATA / PE	GESTOR / AÇÃO: SECRETARIA DE INFRAESTRUTURA - DIRETORIA DE OBRAS	ENDEREÇO: ROSINA LABANCA, SÃO LOURENÇO DA MATA-PE	REVISÃO: 00 DATA: 05/2024
---	--	---	------------------------------

PROPONENTE: PREFEITURA DE SÃO LOURENÇO DA MATA	EMPREENDIMENTO: Construção de Edifícios (também para Reformas)
--	--

009	CARGA DE SOLOS E MATERIAS GRANULARES - CARGA COM PÁ CARREGADEIRA (CAÇAMBA DE 1,7 A 2,8 M³ / 128 HP)	M3	COEFICIENTE	SINAPI	CUSTO TOTAL DESONERADO	SINAPI	CUSTO UNITÁRIO NÃO DESONERADO	CUSTO TOTAL NÃO DESONERADO
FONTE	DESCRIÇÃO DO INSUMO	UNIDADE						
SINAPI 03/2024	PÁ CARREGADEIRA SOBRE RODAS, POTÊNCIA LÍQUIDA 128 HP, CAPACIDADE DA CAÇAMBA 1,7 A 2,8 M3, PESO OPERACIONAL 11632 KG - CHP DIURNO AF_06/2014	CHP	0,0083	180,79	1,50	184,93	184,93	1,53
SINAPI 03/2024	PÁ CARREGADEIRA SOBRE RODAS, POTÊNCIA LÍQUIDA 128 HP, CAPACIDADE DA CAÇAMBA 1,7 A 2,8 M3, PESO OPERACIONAL 11632 KG - CHI DIURNO AF_06/2014	CHI	0,0151	73,49	1,11	77,63	77,63	1,17
OBSERVAÇÕES:	Coeficientes obtidos e adaptados da TABELA: CATALOGO_REFERENCIAS_SINAPI_EXCEL_06_2021 - CÓDIGO: 100973 - DISCRIMINAÇÃO: CARGA, MANOBRAS E DESCARGA DE SOLOS E MATERIAS GRANULARES EM CAMINHÃO BASCULANTE 6 M² - CARGA COM PÁ CARREGADEIRA (CAÇAMBA DE 1,7 A 2,8 M³ / 128 HP) E DESCARGA LIVRE (UNIDADE: M3). AF_07/2020		Preço:	Material, equipamentos e serviços:	1,50	Material, equipamentos e serviços:	1,53	1,53
				Mão de obra	1,11	Mão de obra	1,17	1,17
010	PAREDE GESSO EM BLOCOS 50x67cm ESPESURA 10cm	M2			80,29			81,33
FONTE	DESCRIÇÃO DO INSUMO	UNIDADE						
SINAPI 03/2024	GESSEIRO COM ENCARGOS COMPLEMENTARES	H	0,2410	22,43	5,41	25,24	25,24	6,08
SINAPI 03/2024	AJUDANTE ESPECIALIZADO COM ENCARGOS COMPLEMENTARES	H	0,1650	18,92	3,12	21,18	21,18	3,49
SINAPI 03/2024 INSUMOS	SISAL EM FIBRA / ESTOPA SISAL PARA GESSO	KG	0,1000	12,00	1,20	12,00	12,00	1,20
SINAPI 03/2024 INSUMOS	GESSE EM PO PARA REVESTIMENTOS/MOLDURAS/SANCAS E USO GERAL	KG	4,0000	0,70	2,80	0,70	0,70	2,80
SINAPI 03/2024 INSUMOS	BLOCO DE GESSO COMPACTO / MACICO, BRANCO, E = 10 CM, DIMENSOES *67 X 50* CM	M2	1,3400	50,57	67,76	50,57	50,57	67,76
OBSERVAÇÕES:	Coeficientes obtidos e adaptados da TABELA: SBC 06-2021 - CÓDIGO: 090019 - DISCRIMINAÇÃO: PAREDE GESSO EM BLOCOS 50x67cm ESPESURA 10cm		Preço:	Material, equipamentos e serviços:	71,76	Material, equipamentos e serviços:	71,76	71,76
				Mão de obra	8,53	Mão de obra	8,57	9,57



Responsável Técnico Pela Elaboração do Orçamento
 Felipe Augusto de Santana Macêdo
 Engenheiro Civil
 CREA-PE: 181677622-0

Secretário de Infraestrutura
 Tarcísio Cruz Muniz

COMPOSIÇÕES DE CUSTO



MUNICÍPIO/UF: SÃO LOURENÇO DA MATA / PE	GESTOR / AÇÃO: SECRETARIA DE INFRAESTRUTURA - DIRETORIA DE OBRAS	ENDEREÇO: ROSINA LABANCA, SÃO LOURENÇO DA MATA-PE	REVISÃO: 00 DATA: 05/2024
---	--	---	------------------------------

EMPREENHIMENTO:
Construção de Edifícios (também para Reformas)

OBJETO: CONTRATAÇÃO DE EMPRESA DE ENGENHARIA PARA REFORMA DE UNIDADE BÁSICA DE SAÚDE - UBS PONTO DE APOIO PARA ATENDIMENTO, NO BAIRRO DE ROSINA LABANCA, LOCALIZADO NO MUNICÍPIO DE SÃO LOURENÇO DA MATA.

PREFEITURA DE SÃO LOURENÇO DA MATA **0**

011	PISO PODOTÁTIL, ALERTA OU DIRECIONAL, EM LADRILHO HIDRAULICO AMARELO	M2	UNIDADE	COEFICIENTE	SINAPI		161,26	167,59
					CUSTO UNITÁRIO DESONERADO	CUSTO UNITÁRIO NÃO DESONERADO		
FONTE	DESCRIÇÃO DO INSUMO							
SINAPI 03/2024 INSUMOS	88316	H	0,8300	18,14	20,28	15,06	16,83	
SINAPI 03/2024 INSUMOS	88309	H	1,5000	22,63	25,46	33,95	38,19	
SINAPI 03/2024	87298	M3	0,0220	665,79	680,60	14,65	14,97	
SINAPI 03/2024 INSUMOS	38135	M2	1,0500	92,95	92,95	97,60	97,60	
OBSERVAÇÕES:	Coeficientes obtidos e adaptados da TABELA: SIURB 01/2021 - CÓDIGO: 13-02-47 - DISCRIMINAÇÃO: PISO PODOTÁTIL, ALERTA OU DIRECIONAL, EM LADRILHO HIDRAULICO							
			Preço:	Material, equipamentos e serviços:	Material, equipamentos e serviços:	112,25	112,57	
				Mão de obra:	Mão de obra:	49,01	55,02	
012	RODAPÉ CERÂMICO DE 10 CM DE ALTURA COM PLACAS TIPO ESMALTADA EXTRA DE DIMENSÕES 60X60CM	M2	UNIDADE	COEFICIENTE	SINAPI		28,52	29,51
					CUSTO UNITÁRIO DESONERADO	CUSTO UNITÁRIO NÃO DESONERADO		
FONTE	DESCRIÇÃO DO INSUMO							
SINAPI 03/2024 INSUMOS	88309	H	0,0700	22,63	25,46	1,58	1,78	
SINAPI 03/2024 INSUMOS	88316	H	0,3500	18,14	20,28	6,35	7,10	
SINAPI 03/2024	87298	M3	0,0022	665,79	680,60	1,46	1,50	
SINAPI 03/2024 INSUMOS	1292	M2	0,2550	75,01	75,01	19,13	19,13	
OBSERVAÇÕES:	Coeficientes obtidos e adaptados da TABELA: SIURB 01/2021 - CÓDIGO: 130309 - DISCRIMINAÇÃO: RODAPÉ CERÂMICO ESMALTADO PEIV 7CM A 10CM							
			Preço:	Material, equipamentos e serviços:	Material, equipamentos e serviços:	27,06	28,01	
				Mão de obra:	Mão de obra:	1,46	1,50	



Responsável Técnico Pela Elaboração do Orçamento
 Felipe Augusto de Santana Macêdo
 Engenheiro Civil
 CREA-PE: 181677622-0

Secretário de Infraestrutura
 Tarcísio Cruz Muniz



COMPOSIÇÕES DE CUSTO

MUNICÍPIO/UF: SÃO LOURENÇO DA MATA / PE	GESTOR / AÇÃO: SECRETARIA DE INFRAESTRUTURA - DIRETORIA DE OBRAS	ENDEREÇO: ROSINA LABANCA, SÃO LOURENÇO DA MATA-PE	REVISÃO: 00 DATA: 05/2024
--	---	--	------------------------------

PROponente: PREFEITURA DE SÃO LOURENÇO DA MATA	Objeto: CONTRATAÇÃO DE EMPRESA DE ENGENHARIA PARA REFORMA DE UNIDADE BÁSICA DE SAÚDE - UBS PUNTO DE APOIO PARA ATENDIMENTO, NO BAIRRO DE ROSINA LABANCA, LOCALIZADO NO MUNICÍPIO DE SÃO LOURENÇO DA MATA.	Empreendimento: Construção de Edifícios (também para Reformas)
---	---	---

013	UNIDADE	COEFICIENTE	SINAPI	66,28	SINAPI	68,80
013	M2					
013	UNIDADE	COEFICIENTE	SINAPI	CUSTO TOTAL DESONERADO	CUSTO UNITÁRIO NÃO DESONERADO	CUSTO TOTAL NÃO DESONERADO
SINAPI 03/2024 INSUMOS	KG	0,5200	5,46	2,84	5,46	2,84
SINAPI 03/2024 INSUMOS	M2	1,0500	36,80	38,64	36,80	38,64
SINAPI 03/2024 INSUMOS	H	0,5500	22,63	12,45	25,46	14,00
SINAPI 03/2024 INSUMOS	H	0,4500	18,14	8,16	20,28	9,13
SINAPI 03/2024 INSUMOS	KG	4,5000	0,93	4,19	0,93	4,19
OBSERVAÇÕES:	Coeficientes obtidos e adaptados da TABELA ORSE 06/2021 - CÓDIGO: 9675 - DISCRIMINAÇÃO: Revestimento cerâmico para piso ou parede, 45 x 45 cm, pei-4, Celim Bianco, Portobello ou similar, aplicado com argamassa industrializada ac-i, rejuntado, exclusive regularização de base ou emboço		Material, equipamentos e serviços:	45,67	Material, equipamentos e serviços:	45,67
		Preço:	Mão de obra	12,45	Mão de obra:	14,00
014	M2					
014	UNIDADE	COEFICIENTE	SINAPI	CUSTO TOTAL DESONERADO	CUSTO UNITÁRIO NÃO DESONERADO	CUSTO TOTAL NÃO DESONERADO
SINAPI 03/2024 INSUMOS	KG	0,8600	5,46	3,60	5,46	3,60
COTAÇÃO	M2	1,0500	49,90	52,40	49,90	52,40
SINAPI 03/2024 INSUMOS	H	0,4000	22,63	9,05	25,46	10,18
SINAPI 03/2024 INSUMOS	H	0,3400	18,14	6,17	20,28	6,90
SINAPI 03/2024 INSUMOS	KG	4,0000	1,73	6,92	1,73	6,92
OBSERVAÇÕES:	Coeficientes obtidos e adaptados da TABELA ORSE 04/2021 - CÓDIGO: 11369 - DISCRIMINAÇÃO: REVESTIMENTO CERÂMICO PARA PAREDE, 10 X 10 CM, ELIANE, LINHA GALERIA BRANCO MESH, PEI - 3, APLICADO COM ARGAMASSA INDUSTRIALIZADA AC-II, REJUNTADO, EXCLUSIVE REGULARIZAÇÃO DE BASE OU EMBOÇO - REV 01		Material, equipamentos e serviços:	62,92	Material, equipamentos e serviços:	62,92
		Preço:	Mão de obra	15,22	Mão de obra:	17,08



Responsável Técnico Pela Elaboração do Orçamento
Felipe Augusto de Santana Macêdo
Engenheiro Civil
CREA-PE: 181677622-0

Secretário de Infraestrutura
Tarcísio Cruz Muniz

COMPOSIÇÕES DE CUSTO



MUNICÍPIO/UF: SÃO LOUREÇO DA MATA / PE	GESTOR / AÇÃO: SECRETARIA DE INFRAESTRUTURA - DIRETORIA DE OBRAS	ENDEREÇO: ROSINA LABANCA, SÃO LOURENÇO DA MATA-PE	REVISÃO: 00 DATA: 05/2024
--	--	---	------------------------------

PROponente: PREFEITURA DE SÃO LOURENÇO DA MATA	Objeto: CONTRATAÇÃO DE EMPRESA DE ENGENHARIA PARA REFORMA DE UNIDADE BÁSICA DE SAÚDE - UBS PONTO DE APOIO PARA ATENDIMENTO, NO BAIRRO DE ROSINA LABANCA, LOCALIZADO NO MUNICÍPIO DE SÃO LOURENÇO DA MATA.	EMPREENHAMENTO: Construção de Edifícios (também para Reformas)
--	---	--

015	CÓDIGO	UNIDADE	COEFICIENTE	SINAPI	78,14	SINAPI	80,00
		REVESTIMENTO CERÂMICO PARA PAREDE, 10 X 10 CM, CINZA, PEI - 3, APLICADO COM ARGAMASSA INDUSTRIALIZADA AC-II, REJUNTADO, EXCLUSIVE REGULARIZAÇÃO DE BASE OU EMBOÇO - REV 01					
		DESCRIÇÃO DO INSUMO					
SINAPI 03/2024 INSUMOS	34357	KG	0,6600	5,46	3,60	5,46	3,60
		REJUNTE CIMENTÍCIO, QUALQUER COR					
	6	M2	1,0500	49,90	52,40	49,90	52,40
SINAPI 03/2024 INSUMOS	88309	H	0,4000	22,63	9,05	25,46	10,18
		PEDREIRO COM ENCARGOS COMPLEMENTARES					
SINAPI 03/2024 INSUMOS	88316	H	0,3400	18,14	6,17	20,28	6,90
		SERVENITE COM ENCARGOS COMPLEMENTARES					
SINAPI 03/2024 INSUMOS	34353	KG	4,0000	1,73	6,92	1,73	6,92
		ARGAMASSA COLANTE AC II					
OBSERVAÇÕES:	Coeficientes obtidos e adaptados da TABELA: ORSE 04/2021 - CÓDIGO: 04442 - DISCRIMINAÇÃO: REVESTIMENTO CERÂMICO PARA PAREDE, 10 X 10 CM, ELIZABETH, LINHA LUX AMARELO, APLICADO COM ARGAMASSA INDUSTRIALIZADA AC-II, REJUNTADO, EXCLUSIVE REGULARIZAÇÃO DE BASE OU EMBOÇO - REV 04						

016	CÓDIGO	UNIDADE	COEFICIENTE	SINAPI	1.532,65	SINAPI	1.564,95
		PORTA DE MADEIRA, MACIÇA, 0,90 X 2,10 M, PARA SANITÁRIO DE DEFICIENTE FÍSICO (INCLUSIVE BATENTE, FERRAGENS, FECHADURA, SUPORTE E CHAPA DE ALUMÍNIO E=1MM)					
		DESCRIÇÃO DO INSUMO					
SINAPI 03/2024	91292	UN	1,0000	288,36	288,36	306,47	306,47
		BATENTE PARA PORTA DE MADEIRA, FIXAÇÃO COM ARGAMASSA, PADRÃO POPULAR, FORNECIMENTO E INSTALAÇÃO AF_12/2019					
SINAPI 03/2024	90825	UN	1,0000	578,77	578,77	587,52	587,52
		PORTA DE MADEIRA, MACIÇA (PESADA OU SUPERPESADA), 90X210CM, ESPESURA DE 3,5CM, INCLUSO DOBRADIÇAS - FORNECIMENTO E INSTALAÇÃO AF_12/2019					
SINAPI 03/2024	100660	M	10,2000	7,25	73,95	7,50	76,50
		ALIZAR DE 5X1,5CM PARA PORTA FIXADO COM PREGOS, PADRÃO POPULAR - FORNECIMENTO E INSTALAÇÃO AF_12/2019					
SINAPI 03/2024	90831	UN	1,0000	159,43	159,43	162,32	162,32
		FECHADURA DE EMBUTIR PARA PORTA DE BANHEIRO, COMPLETA, ACABAMENTO PADRÃO MÉDIO, INCLUSO EXECUÇÃO DE FURO - FORNECIMENTO E INSTALAÇÃO AF_12/2019					
ORSE 08-2021	2062	UN	2,0000	159,90	319,80	159,90	319,80
		BARRA DE APOIO, RETA, FIXA, EM AÇO INOX, L=40CM, D=1 1/4" - JACKWAL OU SIMILAR					
SINAPI 03/2024 INSUMOS	43701	KG	1,9440	57,79	112,34	57,79	112,34
		CHAPA/BOBINA LISA EM ALUMÍNIO, LIGA 1.200 - H14, QUALQUER ESPESURA, QUALQUER LARGURA					
		Coeficientes obtidos e adaptados da TABELA: ORSE 04/2021 - CÓDIGO: 07165 - DISCRIMINAÇÃO: PORTA EM MADEIRA COMPENSADA (CANELA), LISA, SEMI-ÓCA, 0,90 X 2,10 M, PARA SANITÁRIO DE DEFICIENTE FÍSICO (INCLUSIVE BATENTE, FERRAGENS, FECHADURA, SUPORTE E CHAPA DE ALUMÍNIO E=1MM) - REV 03 E TABELA					



Responsável Técnico Pela Elaboração do Orçamento
 Felipe Augusto de Santana Macêdo
 Engenheiro Civil
 CREA-PE: 181677622-0

Secretário de Infraestrutura
 Tarcísio Cruz Muniz

COMPOSIÇÕES DE CUSTO



MUNICÍPIO/UF: SÃO LOUREÇO DA MATA / PE	GESTOR / AÇÃO: SECRETARIA DE INFRAESTRUTURA - DIRETORIA DE OBRAS	ENDEREÇO: ROSINA LABANCA, SÃO LOURENÇO DA MATA-PE	REVISÃO: 00	DATA: 05/2024
PROponente: PREFEITURA DE SÃO LOURENÇO DA MATA	EMPREENHIMENTO: Construção de Edifícios (também para Reformas)			
OBSERVAÇÕES:	OBJETO: CONTRATAÇÃO DE EMPRESA DE ENGENHARIA PARA REFORMA DE UNIDADE BÁSICA DE SAÚDE – UBS PONTO DE APOIO PARA ATENDIMENTO, NO BAIRRO DE ROSINA LABANCA, LOCALIZADO NO MUNICÍPIO DE SÃO LOURENÇO DA MATA. CATALOGO_REFERENCIAS_SINAPI_EXCEL_06_2021 -CÓDIGO: 90846 - DISCRIMINAÇÃO: KIT DE PORTA DE MADEIRA PARA PINTURA, SEMI-LOCA (PESADA OU SUPERPESADA), PADRÃO MÉDIO, 90X210CM, ESPESSURA DE 3,5CM, ITENS INCLUSOS DOBRADIÇAS, MONTAGEM E INSTALAÇÃO DO BATENTE, FECHADURA COM EXECUÇÃO DO FURO - FORNECIMENTO E INSTALAÇÃO. AF_12/2019			
	Preço:	Mão de obra:	Mão de obra:	0,00
		0,00	0,00	0,00



COMPOSIÇÕES DE CUSTO



MUNICÍPIO/UF: SÃO LOUREÇO DA MATA / PE	GESTOR / AÇÃO: SECRETARIA DE INFRAESTRUTURA - DIRETORIA DE OBRAS	ENDEREÇO: ROSINA LABANCA, SÃO LOURENÇO DA MATA-PE	REVISÃO: 00 DATA: 05/2024
--	--	---	------------------------------

PROponente: PREFEITURA DE SÃO LOURENÇO DA MATA	Objeto: CONTRATAÇÃO DE EMPRESA DE ENGENHARIA PARA REFORMA DE UNIDADE BÁSICA DE SAÚDE - UBS PONTO DE APOIO PARA ATENDIMENTO, NO BAIRRO DE ROSINA LABANCA, LOCALIZADO NO MUNICÍPIO DE SÃO LOURENÇO DA MATA.	EMPREENHAMENTO: Construção de Edifícios (também para Reformas)
--	---	--

017	UNIDADE	COEFICIENTE	SINAPI	964,81	SINAPI	987,90
FONTE	CÓDIGO	DESCRIÇÃO DO INSUMO	UNIDADE	CUSTO UNITÁRIO DESONERADO	CUSTO UNITÁRIO NÃO DESONERADO	CUSTO TOTAL NÃO DESONERADO
SINAPI 03/2024 INSUMOS	10491	VIDRO LISO INCOLOR 6 MM - SEM COLOCAÇÃO	M2	162,91	162,91	48,87
SINAPI 03/2024 INSUMOS	184	BATENTE / PORTAL / ADJELA / MARCO EM MADEIRA MACICA COM REBAIXO, E = 3" CM, L = 14" CM, PARA PORTAS DE GIRO DE 60 CM A 120" CM X 210" CM, PINUS / EUCALIPTO / VIOLA OU EQUIVALENTE DA REGIAO. (NAO INCLUI ALIZARES)	JG	124,49	124,49	124,49
SINAPI 03/2024 INSUMOS	20007	GUARNICAO / ALIZAR / VISTA LISA EM MADEIRA MACICA, PARA PORTA, E = 1" CM, L = 5" CM, PINUS/EUCALIPTO / VIOLA OU EQUIVALENTE DA REGIAO	M	4,36	4,36	44,47
ORSE 08-2021 INSUMOS	7967	PORTA EM MADEIRA COMPENSADA CANELA, 90 X 210CM, LISA, SEMI-OCA, C/VISOR 0,16M2, INCLUSIVE VIDRO 4MM	UN	368,51	368,51	368,51
SINAPI 03/2024 INSUMOS	2432	DOBRADICA EM ACO FERRO, 3 1/2" X 3", E = 1,9 A 2 MM, COM ANEL, GROMADO OU ZINCADO, TAMPA BOLA, COM PARAFUSOS	UN	35,85	35,85	107,55
SINAPI 03/2024	88261	CARPINTEIRO DE ESQUADRIA COM ENCARGOS COMPLEMENTARES	H	21,51	24,20	114,95
SINAPI 03/2024 INSUMOS	3080	FECHADURA ESPELHO PARA PORTA EXTERNA, EM ACO INOX (MAQUINA, TESTA E CONTRA-TESTA) E EM ZAMAC (MACANETA, LINGUETA E TRINCOOS) COM ACABAMENTO CROMADO, MAQUINA DE 40 MM, INCLUINDO CHAVE TIPO CILINDRO	CJ	75,85	75,85	75,85
SINAPI 03/2024 INSUMOS	5075	PREGO DE ACO POLIDO COM CABECA 18 X 30 (2 3/4 X 10)	KG	16,73	16,73	0,07
SINAPI 03/2024 INSUMOS	88316	SERVENTE COM ENCARGOS COMPLEMENTARES	H	18,14	20,28	96,33
SINAPI 03/2024	87298	ARGAMASSA TRAÇO 1:3 (EM VOLUME DE CIMENTO E AREIA MÉDIA ÚMIDA) PARA CONTRAPISO, PREPARO MECÂNICO COM BETONEIRA 400 L, AF. 08/2019	M3	665,79	680,60	6,81
OBSERVAÇÕES:	Coeficientes obtidos e adaptados da TABELA ORSE 04/2021 - CÓDIGO: 08030 - DISCRIMINAÇÃO: PORTA EM MADEIRA LEI (IPÉ), LISA, SEMI-ÓCA, 90 X 210CM, COM VISOR DE VIDRO 6MM (50X60CM), INCLUSIVE BATENTES E FERRAGENS E TABELA CATALOGO_REFERENCIAS_SINAPI_EXCEL_06_2021 - CÓDIGO: 90846 - DISCRIMINAÇÃO: KIT DE PORTA DE MADEIRA PARA PINTURA, SEMI-OCA (PESADA OU SUPERPESADA), PADRÃO MÉDIO, 90X210CM, ESPESURA DE 3,5CM, ITENS INCLUIDOS: DOBRADICAS, MONTAGEM E INSTALAÇÃO DO BATENTE, FECHADURA COM EXECUÇÃO DO FURO - FORNECIMENTO E INSTALAÇÃO. AF_12/2019			776,47	776,62	776,62
			Preço:	188,34	Mão de obra:	211,28



Responsável Técnico Pela Elaboração do Orçamento
 Felipe Augusto de Santana Macêdo
 Engenheiro Civil
 CREA-PE: 181677622-0

Secretário de Infraestrutura
 Tarcísio Cruz Muniz



COMPOSIÇÕES DE CUSTO

MUNICÍPIO/UF: SÃO LOUREÇO DA MATA / PE	GESTOR / AÇÃO: SECRETARIA DE INFRAESTRUTURA - DIRETORIA DE OBRAS	ENDEREÇO: ROSINA LABANCA, SÃO LOURENÇO DA MATA-PE	REVISÃO: 00 DATA: 05/2024
---	---	--	------------------------------

PROPONENTE: PREFEITURA DE SÃO LOURENÇO DA MATA	EMPREENDIMENTO: Construção de Edifícios (também para Reformas)
---	---

018	CÓDIGO	UNIDADE	COEFICIENTE	SINAPI	CUSTO UNITÁRIO DESONERADO	CUSTO TOTAL DESONERADO	SINAPI	CUSTO UNITÁRIO NÃO DESONERADO	CUSTO TOTAL NÃO DESONERADO
REVESTIMENTO EM LAMINADO MELAMINICO LISO BRILHANTE, ESPESURA 0,8 MM, FIXADO COM COLA									
		DESCRIÇÃO DO INSUMO							
SINAPI 03/2024 INSUMOS	1339	COLA A BASE DE RESINA SINTETICA PARA CHAPA DE LAMINADO MELAMINICO E OUTROS	0,9000	77,90	77,90	70,11	77,90	77,90	70,11
SINAPI 03/2024 INSUMOS	1338	CHAPA DE LAMINADO MELAMINICO, LISO BRILHANTE, DE 1,25 X 3,08 METROS, ESPESURA = 0,8 MILIMETROS	1,0500	77,70	77,70	81,59	77,70	77,70	81,59
SINAPI 03/2024	87298	ARGAMASSA TRAÇO 1:3 (EM VOLUME DE CIMENTO E AREIA MÉDIA ÚMIDA) PARA CONTRAPISO, PREPARO MECÂNICO COM BETONEIRA 400 L. AF_08/2019	0,0243	665,79	665,79	16,18	680,60	680,60	16,54
SINAPI 03/2024	88261	CARPINTEIRO DE ESQUADRIA COM ENCARGOS COMPLEMENTARES	0,1800	21,51	21,51	3,87	24,20	24,20	4,36
SINAPI 03/2024 INSUMOS	86309	PEDREIRO COM ENCARGOS COMPLEMENTARES	0,6000	22,63	22,63	13,58	25,46	25,46	15,28
SINAPI 03/2024 INSUMOS	88316	SERVENTE COM ENCARGOS COMPLEMENTARES	0,7800	18,14	18,14	14,15	20,28	20,28	15,82
OBSERVAÇÕES: Coeficientes obtidos e adaptados da TABELA: CATALOGO_COMPOSICOES_ANALITICAS_EXCEL_12_2017 - CÓDIGO: 72200 - DISCRIMINAÇÃO: REVESTIMENTO EM LAMINADO MELAMINICO TEXTURIZADO, ESPESURA 0,8 MM, FIXADO COM COLA									

019	CÓDIGO	UNIDADE	COEFICIENTE	SINAPI	CUSTO UNITÁRIO DESONERADO	CUSTO TOTAL DESONERADO	SINAPI	CUSTO UNITÁRIO NÃO DESONERADO	CUSTO TOTAL NÃO DESONERADO
PORTA DE MADEIRA, NUCLEO SEMI-SOLIDO (SARRAFEADO), 1,20 X 2,10 M, (INCLUSIVE BATENTE, FERRAGENS, FECHADURA)									
		DESCRIÇÃO DO INSUMO							
SINAPI 03/2024	91292	BATENTE PARA PORTA DE MADEIRA, FIXAÇÃO COM ARGAMASSA, PADRÃO POPULAR, FORNECIMENTO E INSTALAÇÃO. AF_12/2019	1,0000	288,36	288,36	288,36	306,47	306,47	306,47
SINAPI 03/2024	90820	PORTA DE MADEIRA PARA PINTURA, SEMI-ÓCA (LEVE OU MÉDIA), 60X210CM, ESPESURA DE 3,5CM, INCLUSO DOBRADIÇAS - FORNECIMENTO E INSTALAÇÃO. AF_12/2019	2,0000	302,74	605,48	605,48	307,56	307,56	615,12
SINAPI 03/2024	100660	ALIZAR DE 5X1,5CM PARA PORTA FIXADO COM PREGOS, PADRÃO POPULAR - FORNECIMENTO E INSTALAÇÃO. AF_12/2019	10,8000	7,25	78,30	78,30	7,50	7,50	81,00
SINAPI 03/2024	90830	FECHADURA DE EMBUTIR COM CILINDRO EXTERNA, COMPLETA, ACABAMENTO PADRÃO MÉDIO, INCLUSO EXECUÇÃO DE FURO - FORNECIMENTO E INSTALAÇÃO. AF_12/2019	1,0000	180,70	180,70	180,70	184,47	184,47	184,47
SINAPI 03/2024 INSUMOS	3122	FERROLHO COM FECHO / TRINCO REDONDO, EM AÇO GALVANIZADO / ZINCADO, DE SOBREPOR, COM COMPRIMENTO DE 3" A 4" E ESPESURA MÍNIMA DA CHAPA DE 0,90 MM	2,0000	5,72	11,44	11,44	5,72	5,72	11,44
OBSERVAÇÕES: Coeficientes obtidos e adaptados da TABELA: ORSE 04/2021 - CÓDIGO: 11836 - DISCRIMINAÇÃO: PORTA EM MADEIRA COMPENSADA (CANELA), LISA, SEMI-ÓCA, 1,20 X 2,10 M, DUAS FOLHAS, INCLUSIVE BATES E FERRAGENS E TABELA: CATALOGO_REFERENCIAS SINAPI EXCEL_06_2021 - CÓDIGO: 90847 - DISCRIMINAÇÃO: KIT DE PORTA DE MADEIRA PARA PINTURA, SEMI-ÓCA (LEVE OU MÉDIA), PADRÃO MÉDIO, 60X210CM, ESPESURA DE 3,5CM, ITENS INCLUSOS: DOBRADIÇAS, MONTAGEM E INSTALAÇÃO DO BATENTE, SEM FECHADURA - FORNECIMENTO E INSTALAÇÃO. AF_12/2019									



Responsável Técnico Pela Elaboração do Orçamento
 Felipe Augusto de Santana Macêdo
 Engenheiro Civil
 CREA-PE: 181677622-0

Secretário de Infraestrutura
 Tarcísio Cruz Muniz

COMPOSIÇÕES DE CUSTO



MUNICÍPIO/UF: **SÃO LOURENÇO DA MATA / PE** GESTOR / AÇÃO: **SECRETARIA DE INFRAESTRUTURA - DIRETORIA DE OBRAS** ENDEREÇO: **ROSINA LABANCA, SÃO LOURENÇO DA MATA-PE** REVISÃO: 00 DATA: 05/2024

PROPOSTANTE: **PREFEITURA DE SÃO LOURENÇO DA MATA** EMPREENDIMENTO: **Construção de Edifícios (também para Reformas)**

OBJETO: CONTRATAÇÃO DE EMPRESA DE ENGENHARIA PARA REFORMA DE UNIDADE BÁSICA DE SAÚDE - UBS PONTO DE APOIO PARA ATENDIMENTO, NO BAIRRO DE ROSINA LABANCA, LOCALIZADO NO MUNICÍPIO DE SÃO LOURENÇO DA MATA.

020		TRILHO PARA FIXAÇÃO (PARTE SUPERIOR) DE PORTA DE CORRER EM PERFIL "U", INCLUSIVE ROLDANAS		M	COEFICIENTE	SINAPI	130,17	SINAPI	131,37
FONTE	CÓDIGO	DESCRIÇÃO DO INSUMO	UNIDADE			CUSTO UNITÁRIO DESONERADO	CUSTO TOTAL DESONERADO	CUSTO UNITÁRIO NÃO DESONERADO	CUSTO TOTAL NÃO DESONERADO
SINAPI 03/2024 INSUMOS	38179	ROLDANA CONCAVA DUPLA, 4 RODAS, PARA PORTA DE CORRER, EM ZAMAC COM CHAPA DE AÇO, ROLAMENTO INTERNO BLINDADO DE AÇO REVESTIDO EM NYLON	UN	2,0000	49,21	98,42	49,21	98,42	98,42
SINAPI 03/2024 INSUMOS	11581	TRILHO PANTOGRAFICO CONCAVO, TIPO U, EM ALUMINIO, COM DIMENSOES DE APROX *35 X 35* MM, PARA ROLDANA DE PORTA DE CORRER	M	1,0000	21,83	21,83	21,83	21,83	21,83
SINAPI 03/2024	88261	CARPINTEIRO DE ESQUADRIA COM ENCARGOS COMPLEMENTARES	H	0,2500	21,51	5,38	24,20	20,28	6,05
SINAPI 03/2024 INSUMOS	88316	SERVENTE COM ENCARGOS COMPLEMENTARES	H	0,2500	18,14	4,54	20,28	Material, equipamentos e serviços.	120,25
OBSERVAÇÕES:		Coeficientes obtidos e adaptados da TABELA: ORSE 04/2021 - CÓDIGO: 03533 - DISCRIMINAÇÃO: TRILHO PARA FIXAÇÃO (PARTE SUPERIOR) DE PORTA DE CORRER EM PERFIL "U", INCLUSIVE ROLDANAS		Preço:	Mão de obra:	9,92	Mão de obra:	11,12	11,12
021		TRILHO PARA FIXAÇÃO (PARTE INFERIOR) DE PORTA DE CORRER EM PERFIL "U", INCLUSIVE ROLDANAS		M	COEFICIENTE	SINAPI	58,97	SINAPI	60,17
FONTE	CÓDIGO	DESCRIÇÃO DO INSUMO	UNIDADE			CUSTO UNITÁRIO DESONERADO	CUSTO TOTAL DESONERADO	CUSTO UNITÁRIO NÃO DESONERADO	CUSTO TOTAL NÃO DESONERADO
SINAPI 03/2024 INSUMOS	3384	SUPORTE GUIA SIMPLES COM ROLDANA EM POLIPROPILENO PARA CHUMBAR, H = 20 CM	UN	2,0000	13,61	27,22	13,61	27,22	27,22
SINAPI 03/2024	88261	CARPINTEIRO DE ESQUADRIA COM ENCARGOS COMPLEMENTARES	H	0,2500	21,51	5,38	24,20	20,28	6,05
SINAPI 03/2024 INSUMOS	88316	SERVENTE COM ENCARGOS COMPLEMENTARES	H	0,2500	18,14	4,54	20,28	Material, equipamentos e serviços.	5,07
SINAPI 03/2024 INSUMOS	11581	TRILHO PANTOGRAFICO CONCAVO, TIPO U, EM ALUMINIO, COM DIMENSOES DE APROX *35 X 35* MM, PARA ROLDANA DE PORTA DE CORRER	M	1,0000	21,83	21,83	21,83	21,83	21,83
OBSERVAÇÕES:		Coeficientes obtidos e adaptados da TABELA: ORSE 04/2021 - CÓDIGO: 03532 - DISCRIMINAÇÃO: TRILHO PARA FIXAÇÃO (PARTE INFERIOR) DE PORTA DE CORRER EM PERFIL "U", INCLUSIVE ROLDANAS		Preço:	Mão de obra:	9,92	Mão de obra:	11,12	11,12



COMPOSIÇÕES DE CUSTO



MUNICÍPIO/UF: **SÃO LOURENÇO DA MATA / PE** GESTOR / AÇÃO: **SECRETARIA DE INFRAESTRUTURA - DIRETORIA DE OBRAS** ENDEREÇO: **ROSINA LABANCA, SÃO LOURENÇO DA MATA-PE** REVISÃO: 00 DATA: 05/2024

PROPOSTANTE: **PREFEITURA DE SÃO LOURENÇO DA MATA** EMPREENDIMENTO: **Construção de Edifícios (também para Reformas)**

OBJETO: CONTRATAÇÃO DE EMPRESA DE ENGENHARIA PARA REFORMA DE UNIDADE BÁSICA DE SAÚDE - UBS PONTO DE APOIO PARA ATENDIMENTO, NO BAIRRO DE ROSINA LABANCA, LOCALIZADO NO MUNICÍPIO DE SÃO LOURENÇO DA MATA.

022	GRADE EM METALON		M2	COEFICIENTE	SINAPI		285,42	SINAPI	290,73
	FONTE	CÓDIGO			DESCRIÇÃO DO INSUMO	UNIDADE			
	ORSE 08-2021	4406	M2	1,0000	GRADE EM METALON	228,04	228,04	228,04	228,04
	SINAPI 03/2024 INSUMOS	88309	H	1,0000	PEDREIRO COM ENCARGOS COMPLEMENTARES	22,63	22,63	25,46	25,46
	SINAPI 03/2024 INSUMOS	88316	H	1,0000	SERVENTE COM ENCARGOS COMPLEMENTARES	18,14	18,14	20,28	20,28
	SINAPI 03/2024	88628	M3	0,0300	ARGAMASSA TRAÇO 1:3 (EM VOLUME DE CIMENTO E AREIA MÉDIA ÚMIDA); PREPARO MECÂNICO COM BETONEIRA 400 L. AF_08/2019	553,51	16,61	564,97	16,95
OBSERVAÇÕES:				Preço:	Material, equipamentos e serviços.	244,65	244,65	Material, equipamentos e serviços.	244,99
				Preço:	Mão de obra.	40,77	40,77	Mão de obra.	45,74

023	PONTO DE ESGOTO COM TUBO DE PVC RÍGIDO SOLDÁVEL DE Ø 40 MM (LAVATÓRIOS, MICTÓRIOS, RALOS SIFONADOS, ETC...)		UN	COEFICIENTE	SINAPI		83,91	SINAPI	87,14
	FONTE	CÓDIGO			DESCRIÇÃO DO INSUMO	UNIDADE			
	SINAPI 03/2024 INSUMOS	122	UN	0,0459	ADESIVO PLÁSTICO PARA PVC, FRASCO COM *850* GR	57,70	2,65	57,70	2,65
	SINAPI 03/2024 INSUMOS	20078	UN	0,2250	PASTA LUBRIFICANTE PARA TUBOS E CONEXÕES COM JUNTA ELÁSTICA, EMBALAGEM DE *400* GR (USO EM PVC, ACO, POLIETILENO E OUTROS)	23,81	5,36	23,81	5,36
	SINAPI 03/2024 INSUMOS	20083	UN	0,0600	SOLUÇÃO PREPARADORA / LIMPADORA PARA PVC, FRASCO COM 1000 CM3	65,38	3,92	65,38	3,92
	SINAPI 03/2024 INSUMOS	3767	UN	0,2000	LIXA EM FOLHA PARA PAREDE OU MADEIRA, NÚMERO 120, COR VERMELHA	0,77	0,15	0,77	0,15
	SINAPI 03/2024	88267	H	0,6500	ENCANADOR OU BOMBEIRO HIDRÁULICO COM ENCARGOS COMPLEMENTARES	21,87	14,22	24,70	16,06
	SINAPI 03/2024 INSUMOS	3516	UN	3,0000	JOELHO PVC, SOLDÁVEL, BB, 45 GRAUS, DN 40 MM, PARA ESGOTO PREDIAL	1,90	5,70	1,90	5,70
	SINAPI 03/2024 INSUMOS	3517	UN	3,0000	JOELHO PVC, SOLDÁVEL, BB, 90 GRAUS, SEM ANEL, DN 40 MM, PARA ESGOTO PREDIAL SECUNDÁRIO	1,72	5,16	1,72	5,16
	SINAPI 03/2024 INSUMOS	88316	H	0,6500	SERVENTE COM ENCARGOS COMPLEMENTARES	18,14	11,79	20,28	13,18
	SINAPI 03/2024 INSUMOS	9838	M	4,0000	TUBO PVC-SERIE NORMAL, DN 50 MM, PARA ESGOTO PREDIAL (NBR 5688)	8,74	34,96	8,74	34,96
OBSERVAÇÕES:				Preço:	Material, equipamentos e serviços.	57,90	57,90	Material, equipamentos e serviços.	57,90
				Preço:	Mão de obra.	26,01	26,01	Mão de obra.	29,24

Coeficientes obtidos e adaptados da TABELA: ORSE 04/2021 - CÓDIGO: 01679 - DISCRIMINAÇÃO: PONTO DE ESGOTO COM TUBO DE PVC RÍGIDO SOLDÁVEL DE Ø 40 MM (LAVATÓRIOS, MICTÓRIOS, RALOS SIFONADOS, ETC...)



Responsável Técnico Pela Elaboração do Orçamento
 Felipe Augusto de Santana Macêdo
 Engenheiro Civil
 CREA-PE: 181677622-0

Secretário de Infraestrutura
 Tarcísio Cruz Muniz

COMPOSIÇÕES DE CUSTO



MUNICÍPIO/UF: SÃO LOURENÇO DA MATA / PE	GESTOR / AÇÃO: SECRETARIA DE INFRAESTRUTURA - DIRETORIA DE OBRAS	ENDEREÇO: ROSINA LABANCA, SÃO LOURENÇO DA MATA-PE	REVISÃO: 00 DATA: 05/2024
---	--	---	------------------------------

EMPREENHIMENTO:
Construção de Edifícios (também para Reformas)

OBJETO: CONTRATAÇÃO DE EMPRESA DE ENGENHARIA PARA REFORMA DE UNIDADE BÁSICA DE SAÚDE - UBS PUNTO DE APOIO PARA ATENDIMENTO, NO BAIRRO DE ROSINA LABANCA, LOCALIZADO NO MUNICÍPIO DE SÃO LOURENÇO DA MATA.

PREFEITURA DE SÃO LOURENÇO DA MATA 0

024		UNIDADE	COEFICIENTE	SINAPI	95,54	SINAPI	97,52
UNIDADE	DESCRÇÃO DO INSUMO	UNIDADE	COEFICIENTE	CUSTO UNITÁRIO DESONERADO	CUSTO TOTAL DESONERADO	CUSTO UNITÁRIO NÃO DESONERADO	CUSTO TOTAL NÃO DESONERADO
H	ENCANADOR OU BOMBEIRO HIDRÁULICO COM ENCARGOS COMPLEMENTARES	H	0,4000	21,87	8,75	24,70	9,88
UN	JOELHO PVC, SOLDÁVEL, PB, 90 GRAUS, DN 100 MM, PARA ESGOTO PREDIAL	UN	2,0000	6,76	13,52	6,76	13,52
H	SERVENTE COM ENCARGOS COMPLEMENTARES	H	0,4000	18,14	7,26	20,28	8,11
UN	JUNCAO DE REDUCAO INVERTIDA, PVC SOLDÁVEL, 100 X 50 MM, SERIE NORMAL PARA ESGOTO PREDIAL	UN	1,0000	15,51	15,51	15,51	15,51
M	TUBO PVC SERIE NORMAL, DN 100 MM, PARA ESGOTO PREDIAL (NBR 5888)	M	4,0000	12,12	48,48	12,12	48,48
KG	ESTOPA	KG	0,0500	20,01	1,00	20,01	1,00
UN	ADESIVO PLASTICO PARA PVC, FRASCO COM *850* GR	UN	0,0176	57,70	1,02	57,70	1,02
OBSERVAÇÕES:		Preço:		Material, equipamentos e serviços:	79,53	Material, equipamentos e serviços:	79,53
				Mão de obra:	16,01	Mão de obra:	17,99
025		UNIDADE	COEFICIENTE	SINAPI	470,06	SINAPI	476,36
UNIDADE	DESCRÇÃO DO INSUMO	UNIDADE	COEFICIENTE	CUSTO UNITÁRIO DESONERADO	CUSTO TOTAL DESONERADO	CUSTO UNITÁRIO NÃO DESONERADO	CUSTO TOTAL NÃO DESONERADO
M2	PISO EM GRANITO, POLIDO, TIPO ANDORINHA/ QUARTZ/ CASTELO/ CORUMBA OU OUTROS EQUIVALENTES DA REGIÃO, FORMATO MENOR OU IGUAL A 3025 CM2, E= *2* CM	M2	1,0050	339,62	341,32	339,62	341,32
KG	MASSA PLASTICA PARA MARMORE/GRANITO	KG	0,5228	54,38	28,43	54,38	28,43
UN	BUCHA DE NYLON SEM ABA S10, COM PARAFUSO DE 6,10 X 65 MM EM ACO ZINCADO COM ROSCA SOBERBA, CABECA CHATA E FENDA PHILLIPS	UN	6,0000	0,98	5,88	0,98	5,88
KG	REJUNTE EPOXI, QUALQUER COR	KG	0,0211	115,01	2,43	115,01	2,43
UN	SUPORTE MAO-FRANESA EM ACO, ABAS IGUAIS 40 CM, CAPACIDADE MINIMA 70 KG, BRANCO	UN	2,0000	20,27	40,54	20,27	40,54
H	MARMORISTA/GRANITEIRO COM ENCARGOS COMPLEMENTARES	H	1,4944	22,50	33,62	25,31	37,82
H	SERVENTE COM ENCARGOS COMPLEMENTARES	H	0,9834	18,14	17,84	20,28	19,94
OBSERVAÇÕES:		Preço:		Material, equipamentos e serviços:	418,60	Material, equipamentos e serviços:	418,60
				Mão de obra:	51,46	Mão de obra:	57,76



Responsável Técnico Pela Elaboração do Orçamento
 Felipe Augusto de Santana Macêdo
 Engenheiro Civil
 CREA-PE: 181677622-0

Secretário de Infraestrutura
 Tarcísio Cruz Muniz

COMPOSIÇÕES DE CUSTO



MUNICÍPIO/UF: SÃO LOURENÇO DA MATA / PE	GESTOR / AÇÃO: SECRETARIA DE INFRAESTRUTURA - DIRETORIA DE OBRAS	ENDEREÇO: ROSINA LABANCA, SÃO LOURENÇO DA MATA-PE	REVISÃO: 00 DATA: 05/2024
---	--	---	------------------------------

EMPREENHIMENTO:
Construção de Edifícios (também para Reformas)

OBJETO: CONTRATAÇÃO DE EMPRESA DE ENGENHARIA PARA REFORMA DE UNIDADE BÁSICA DE SAÚDE – UBS PONTO DE APOIO PARA ATENDIMENTO, NO BAIRRO DE ROSINA LABANCA, LOCALIZADO NO MUNICÍPIO DE SÃO LOURENÇO DA MATA.

PREFEITURA DE SÃO LOURENÇO DA MATA 0

026	CÓDIGO	RODABANCADA EM GRANITO, ALTURA 10 CM, E=2,0 CM. AF_09/2020	M	COEFICIENTE	SINAPI	82,23	SINAPI	83,39
FONTE	DESCRIÇÃO DO INSUMO	UNIDADE	UNIDADE	COEFICIENTE	CUSTO UNITÁRIO DESONERADO	CUSTO TOTAL DESONERADO	CUSTO UNITÁRIO NÃO DESONERADO	CUSTO TOTAL NÃO DESONERADO
SINAPI 03/2024 INSUMOS	20231	RODAPE OU RODABANCADA EM GRANITO, POLIDO, TIPO ANDORINHA/ QUARTZ/ CASTELO/ CORUMBA OU OUTROS EQUIVALENTES DA REGIAO, H= 10 CM, E= *2,0* CM	M	1,0400	66,98	69,66	66,98	69,66
SINAPI 03/2024 INSUMOS	34357	REJUNTE CIMENTICIO, QUALQUER COR	KG	0,1200	5,46	0,66	5,46	0,66
SINAPI 03/2024 INSUMOS	37595	ARGAMASSA COLANTE TIPO AC III	KG	0,8614	2,86	2,46	2,86	2,46
SINAPI 03/2024 INSUMOS	88274	MARMORISTA/GRANITEIRO COM ENCARGOS COMPLEMENTARES	H	0,2980	22,50	6,73	25,31	7,57
SINAPI 03/2024 INSUMOS	88316	SERVENTE COM ENCARGOS COMPLEMENTARES	H	0,1500	18,14	2,72	20,28	3,04
OBSERVAÇÕES:	Coeficientes obtidos e adaptados da TABELA: CATALOGO_REFERENCIAS_SINAPI_EXCEL_06_2021 - CÓDIGO: 98685 - DISCRIMINAÇÃO: RODAPÉ EM GRANITO, ALTURA 10 CM. AF_09/2020			Preço:	Material, equipamentos e serviços:	72,78	Material, equipamentos e serviços:	72,78
					Mão de obra:	9,45	Mão de obra:	10,61
027	CÓDIGO	TESTEIRA EM GRANITO CINZA ANDORINHA, H=20CM, ESP=2CM, APLICADO COM ARGAMASSA INDUSTRIALIZADA AC-I	M	COEFICIENTE	SINAPI	143,43	SINAPI	144,56
FONTE	DESCRIÇÃO DO INSUMO	UNIDADE	UNIDADE	COEFICIENTE	CUSTO UNITÁRIO DESONERADO	CUSTO TOTAL DESONERADO	CUSTO UNITÁRIO NÃO DESONERADO	CUSTO TOTAL NÃO DESONERADO
SINAPI 03/2024 INSUMOS	20231	RODAPE OU RODABANCADA EM GRANITO, POLIDO, TIPO ANDORINHA/ QUARTZ/ CASTELO/ CORUMBA OU OUTROS EQUIVALENTES DA REGIAO, H= 10 CM, E= *2,0* CM	M	2,0000	66,98	133,96	66,98	133,96
SINAPI 03/2024 INSUMOS	88309	PEDREIRO COM ENCARGOS COMPLEMENTARES	H	0,4000	22,63	9,05	25,46	10,18
SINAPI 03/2024 INSUMOS	1381	ARGAMASSA COLANTE AC I PARA CERAMICAS	KG	0,4500	0,93	0,42	0,93	0,42
OBSERVAÇÕES:	Coeficientes obtidos e adaptados da TABELA: ORSE 04-2021 - CÓDIGO: 06719 - DISCRIMINAÇÃO: TESTEIRA EM GRANITO CINZA ANDORINHA, H=10CM, ESP=2CM, APLICADO COM ARGAMASSA INDUSTRIALIZADA AC-I			Preço:	Material, equipamentos e serviços:	134,38	Material, equipamentos e serviços:	134,38
					Mão de obra:	9,05	Mão de obra:	10,18



Responsável Técnico Pela Elaboração do Orçamento
 Felipe Augusto de Santana Macêdo
 Engenheiro Civil
 CREA-PE: 181677622-0

Secretário de Infraestrutura
 Tarcísio Cruz Muniz

COMPOSIÇÕES DE CUSTO



MUNICÍPIO/UF: SÃO LOURENÇO DA MATA / PE	GESTOR / AÇÃO: SECRETARIA DE INFRAESTRUTURA - DIRETORIA DE OBRAS	ENDEREÇO: ROSINA LABANCA, SÃO LOURENÇO DA MATA-PE	REVISÃO: 00 DATA: 05/2024
--	---	--	------------------------------

PROPOSTANTE:
PREFEITURA DE SÃO LOURENÇO DA MATA

OBJETO: CONTRATAÇÃO DE EMPRESA DE ENGENHARIA PARA REFORMA DE UNIDADE BÁSICA DE SAÚDE - UBS PONTO DE APOIO PARA ATENDIMENTO, NO BAIRRO DE ROSINA LABANCA, LOCALIZADO NO MUNICÍPIO DE SÃO LOURENÇO DA MATA.

EMPREENDIMENTO:
Construção de Edifícios (também para Reformas)

028	BANCADA DE GRANITO CINZA ANDORINHA, ESP=2CM.		M2	SINAPI	406,27	SINAPI	413,94
FONTE	CÓDIGO	DESCRIÇÃO DO INSUMO	UNIDADE	COEFICIENTE	CUSTO UNITÁRIO DESONERADO	CUSTO UNITÁRIO NÃO DESONERADO	CUSTO TOTAL NÃO DESONERADO
SINAPI 03/2024 INSUMOS	88309	PEDREIRO COM ENCARGOS COMPLEMENTARES	H	1,2000	22,63	25,46	30,55
SINAPI 03/2024 INSUMOS	88316	SERVENTE COM ENCARGOS COMPLEMENTARES	H	2,0000	18,14	20,28	40,56
SINAPI 03/2024 INSUMOS	367	AREIA GROSSA - POSTO JAZIDA/FORNECEDOR (RETIRADO NA JAZIDA, SEM TRANSPORTE)	M3	0,0080	121,06	121,06	0,97
SINAPI 03/2024 INSUMOS	1379	CIMENTO PORTLAND COMPOSTO CP II-32	KG	3,2000	0,70	0,70	2,24
SINAPI 03/2024 INSUMOS	10841	PISO EM GRANITO, POLIDO, TIPO ANDORINHA/ QUARTZ/ CASTELO/ CORUMBA OU OUTROS EQUIVALENTES DA REGIÃO, FORMATO MENOR OU IGUAL A 3025 CM2, E= *2* CM	M2	1,0000	339,62	339,62	339,62
OBSERVAÇÕES:	Coeficientes obtidos e adaptados da TABELA SEINFRA 03-2021 - CÓDIGO C4068 - DISCRIMINAÇÃO: C4068 - BANCADA DE GRANITO CINZA E=2cm			Preço:	Material, equipamentos e serviços:	Material, equipamentos e serviços:	342,83
					Mão de obra:	Mão de obra:	71,11
029	SIFÃO DO TIPO GARRAFA/COPO PARA PIA OU LAVATÓRIO EM PVC 1 X 1.1/2 - FORNECIMENTO E INSTALAÇÃO. AF_01/2020		UN	SINAPI	17,52	SINAPI	18,00
FONTE	CÓDIGO	DESCRIÇÃO DO INSUMO	UNIDADE	COEFICIENTE	CUSTO UNITÁRIO DESONERADO	CUSTO UNITÁRIO NÃO DESONERADO	CUSTO TOTAL NÃO DESONERADO
SINAPI 03/2024 INSUMOS	3146	FITA VEDA ROSCA EM ROLOS DE 18 MM X 10 M (L X C)	UN	0,0420	3,25	3,25	0,14
SINAPI 03/2024 INSUMOS	6149	SIFÃO PLÁSTICO TIPO COPO PARA PIA OU LAVATÓRIO, 1 X 1.1/2"	UN	1,0000	13,64	13,64	13,64
SINAPI 03/2024	88267	ENCANADOR OU BOMBEIRO HIDRÁULICO COM ENCARGOS COMPLEMENTARES	H	0,1356	21,87	24,70	3,36
SINAPI 03/2024 INSUMOS	88316	SERVENTE COM ENCARGOS COMPLEMENTARES	H	0,0427	18,14	20,28	0,87
OBSERVAÇÕES:	Coeficientes obtidos e adaptados da TABELA: CATALOGO_REFERENCIAS_SINAPI_EXCEL_06_2021 - CÓDIGO: 88882 - DISCRIMINAÇÃO: SIFÃO DO TIPO GARRAFA/COPO EM PVC 1.1/4 X 1.1/2 - FORNECIMENTO E INSTALAÇÃO. AF_01/2020			Preço:	Material, equipamentos e serviços:	Material, equipamentos e serviços:	13,78
					Mão de obra:	Mão de obra:	4,22





COMPOSIÇÕES DE CUSTO

MUNICÍPIO/UF: SÃO LOUREÇO DA MATA / PE	GESTOR / AÇÃO: SECRETARIA DE INFRAESTRUTURA - DIRETORIA DE OBRAS	ENDEREÇO: ROSINA LABANCA, SÃO LOURENÇO DA MATA-PE	REVISÃO: 00 DATA: 05/2024
--	--	---	------------------------------

PROponente: PREFEITURA DE SÃO LOURENÇO DA MATA	Objeto: CONTRATAÇÃO DE EMPRESA DE ENGENHARIA PARA REFORMA DE UNIDADE BÁSICA DE SAÚDE – UBS PONTO DE APOIO PARA ATENDIMENTO, NO BAIRRO DE ROSINA LABANCA, LOCALIZADO NO MUNICÍPIO DE SÃO LOURENÇO DA MATA.	EMPREENHIMENTO: Construção de Edifícios (também para Reformas)
--	---	--

030	CÓDIGO	UNIDADE	COEFICIENTE	SINAPI	313,48	SINAPI	316,24
UNIDADE	UNIDADE	UNIDADE	COEFICIENTE	CUSTO UNITÁRIO DESONERADO	CUSTO TOTAL DESONERADO	CUSTO UNITÁRIO NÃO DESONERADO	CUSTO TOTAL NÃO DESONERADO
CUBA DE EMBUTIR DE AÇO INOXIDÁVEL MÉDIA, INCLUSO VALVULA TIPO AMERICANA EM METAL CROMADO E SIFÃO TIPO COPO EM PVC - FORNECIMENTO E INSTALAÇÃO. AF_01/2020							
DESCRIÇÃO DO INSUMO							
VÁLVULA EM METAL CROMADO TIPO AMERICANA 3 1/2" X 1 1/2" PARA PIA - FORNECIMENTO E INSTALAÇÃO. AF_01/2020	UN	1,0000	100,22	100,22	100,83	100,83	100,83
SIFÃO DO TIPO GARRAFA/COPO PARA PIA OU LAVATÓRIO EM PVC 1 X 1,1/2 - FORNECIMENTO E INSTALAÇÃO AF_01/2020	UN	1,0000	17,52	17,52	18,00	18,00	18,00
CUBA DE EMBUTIR RETANGULAR DE AÇO INOXIDÁVEL, 46 X 30 X 12 CM - FORNECIMENTO E INSTALAÇÃO. AF_01/2020	UN	1,0000	195,74	195,74	197,41	197,41	197,41
OBSERVAÇÕES:		Preço:	Material, equipamentos e serviços:	313,48	316,24	Material, equipamentos e serviços:	316,24
			Mão de obra:	0,00	0,00	Mão de obra:	0,00
031							
TANQUE EM AÇO INOX, INCLUSO TORNEIRA CROMADA E SIFÃO TIPO COPO PVC.							
UNIDADE	UNIDADE	UNIDADE	COEFICIENTE	SINAPI	713,99	SINAPI	722,48
UNIDADE	UNIDADE	UNIDADE	COEFICIENTE	CUSTO UNITÁRIO DESONERADO	CUSTO TOTAL DESONERADO	CUSTO UNITÁRIO NÃO DESONERADO	CUSTO TOTAL NÃO DESONERADO
DESCRIÇÃO DO INSUMO							
PARAFUSO NIQUELADO 3 1/2" COM ACABAMENTO CROMADO PARA FIXAR PEÇA SANITÁRIA, INCLUI PORCA CEGA, ARRUELA E BUCHA DE NYLON TAMANHO S-8	UN	4,0000	26,04	26,04	104,16	26,04	104,16
FITA VEDA ROSCA EM ROLOS DE 18 MM X 10 M (L X C)	UN	0,0750	3,25	3,25	0,24	3,25	0,24
SIFÃO PLÁSTICO TIPO COPO PARA TANQUE, 1 1/4 X 1 1/2"	UN	1,0000	19,61	19,61	19,61	19,61	19,61
ENCANADOR OU BOMBEIRO HIDRÁULICO COM ENCARGOS COMPLEMENTARES	H	3,0000	21,87	65,61	65,61	24,70	74,10
TANQUE AÇO INOXIDÁVEL (ACO 304) COM ESFREGADOR E VALVULA, DE *50 X 40 X 22* CM	UN	1,0000	456,85	456,85	456,85	456,85	456,85
TORNEIRA METÁLICA CROMADA, CANO CURTO, COM AREJADOR, SEM BICO PLÁSTICO, DE PAREDE, PARA USO GERAL, 1/2" OU 3/4" (REF 1152 / 1154)	UN	1,0000	67,52	67,52	67,52	67,52	67,52
OBSERVAÇÕES:		Preço:	Material, equipamentos e serviços:	648,38	648,38	Material, equipamentos e serviços:	648,38
			Mão de obra:	65,61	65,61	Mão de obra:	74,10



Responsável Técnico Pela Elaboração do Orçamento
 Felipe Augusto de Santana Macêdo
 Engenheiro Civil
 CREA-PE: 181677622-0

Secretário de Infraestrutura
 Tarcísio Cruz Muniz



COMPOSIÇÕES DE CUSTO

MUNICÍPIO/UF: SÃO LOUREÇO DA MATA / PE	GESTOR / AÇÃO: SECRETARIA DE INFRAESTRUTURA - DIRETORIA DE OBRAS	ENDEREÇO: ROSINA LABANCA, SÃO LOUREÇO DA MATA-PE	REVISÃO: 00 DATA: 05/2024
---	---	---	------------------------------

PROponente: PREFEITURA DE SÃO LOUREÇO DA MATA	Objeto: CONTRATAÇÃO DE EMPRESA DE ENGENHARIA PARA REFORMA DE UNIDADE BÁSICA DE SAÚDE – UBS PONTO DE APOIO PARA ATENDIMENTO, NO BAIRRO DE ROSINA LABANCA, LOCALIZADO NO MUNICÍPIO DE SÃO LOUREÇO DA MATA.	EMPREENHIMENTO: Construção de Edifícios (também para Reformas)
--	--	---

032	FONTE	CÓDIGO	DESCRIÇÃO DO INSUMO	UN	COEFICIENTE	SINAPI	769,16	SINAPI	784,43
			VASO SANITÁRIO SIFONADO COM CAIXA ACOPLADA LOUÇA BRANCA, INCLUSO ENGATE FLEXÍVEL EM PLÁSTICO BRANCO, COM ASSENTO - PCD - FORNECIMENTO E INSTALAÇÃO.						
	SINAPI 03/2024	86248	AUXILIAR DE ENCANADOR OU BOMBEIRO HIDRÁULICO COM ENCARGOS COMPLEMENTARES	H	3,0000	18,34	55,02	20,60	61,80
	SINAPI 03/2024	88267	ENCANADOR OU BOMBEIRO HIDRÁULICO COM ENCARGOS COMPLEMENTARES	H	3,0000	21,87	65,61	24,70	74,10
	SINAPI 03/2024 INSUMOS	6138	ANEL DE VEDACAO, PVC FLEXÍVEL, 100 MM, PARA SAIDA DE BACIA / VASO SANITARIO	UN	1,0000	9,37	9,37	9,37	9,37
	SINAPI 03/2024 INSUMOS	4351	PARAFUSO NIQUELADO 3 1/2" COM ACABAMENTO CROMADO PARA FIXAR PEÇA SANITARIA, INCLUI PORCA CEGA, ARRUELA E BUCHA DE NYLON TAMANHO S-8	UN	2,0000	26,04	52,08	26,04	52,08
	SINAPI 03/2024 INSUMOS	6141	ENGATE/RABICHO FLEXÍVEL PLÁSTICO (PVC OU ABS) BRANCO 1/2" X 30 CM	UN	1,0000	6,17	6,17	6,17	6,17
	SINAPI 03/2024 INSUMOS	3146	FITA VEDA ROSCA EM ROLOS DE 18 MM X 10 M (L X C)	UN	0,0560	3,25	0,18	3,25	0,18
	SINAPI 03/2024 INSUMOS	3520	JOELHO PVC, SOLDÁVEL, PB, 90 GRAUS, DN 100 MM, PARA ESGOTO PREDIAL	UN	1,0000	6,76	6,76	6,76	6,76
	SINAPI 03/2024 INSUMOS	10498	MASSA PARA VIDRO	KG	0,1000	7,32	0,73	7,32	0,73
	SINAPI 03/2024 INSUMOS	377	ASSENTO SANITARIO DE PLÁSTICO, TIPO CONVENCIONAL	UN	1,0000	27,50	27,50	27,50	27,50
	SEINFRA 03-2021	C-4635	BACIA LOUÇA BRANCA COM CAIXA ACOPLADA PARA DEFICIENTE (SEM ASSENTO)	UN	1,0000	545,74	545,74	545,74	545,74
OBSERVAÇÕES:	Coeficientes obtidos e adaptados da TABELA: SEINFRA 03-2021 - CÓDIGO: C-4635 - DISCRIMINAÇÃO: 02055 - BACIA SANITÁRIA PARA CADEIRANTES C/ ASSENTO (ABERTURA FRONTAL)								

033	FONTE	CÓDIGO	DESCRIÇÃO DO INSUMO	CJ	COEFICIENTE	SINAPI	486,69	SINAPI	487,64
			BARRA DE APOIO, PARA LAVATÓRIO, FIXA, CONSTITUÍDA DE DUAS BARRAS LATERAIS EM "U", EM AÇO INOX, D=1 1/4", JACKWAL OU SIMILAR						
	ORSE 06-2021	12967	BARRA DE APOIO PARA LAVATÓRIO, CONSTITUÍDA DE BARRA LATERAL EM "U", EM AÇO INOX, D=1 1/4"	CJ	1,0000	479,90	479,90	479,90	479,90
	SINAPI 03/2024 INSUMOS	88309	PEDREIRO COM ENCARGOS COMPLEMENTARES	H	0,3000	22,63	6,79	25,46	7,64
OBSERVAÇÕES:	Coeficientes obtidos e adaptados da TABELA: ORSE 04-2021 - CÓDIGO: 12128 - DISCRIMINAÇÃO: BARRA DE APOIO, PARA LAVATÓRIO, FIXA, CONSTITUÍDA DE DUAS BARRAS LATERAIS EM "U", EM AÇO INOX, D=1 1/4", JACKWAL OU SIMILAR								



Responsável Técnico Pela Elaboração do Orçamento
 Felipe Augusto de Santana Macêdo
 Engenheiro Civil
 CREA-PE: 181677622-0

Secretário de Infraestrutura
 Tarcísio Cruz Muniz



COMPOSIÇÕES DE CUSTO

MUNICÍPIO/UF: SÃO LOURENÇO DA MATA / PE	GESTOR / AÇÃO: SECRETARIA DE INFRAESTRUTURA - DIRETORIA DE OBRAS	ENDEREÇO: ROSINA LABANCA, SÃO LOURENÇO DA MATA-PE	REVISÃO: 00 DATA: 05/2024
---	--	---	------------------------------

PROPONENTE: PREFEITURA DE SÃO LOURENÇO DA MATA	EMPREENDIMENTO: Construção de Edifícios (também para Reformas)
--	--

UN	UNIDADE	COEFICIENTE	SINAPI	CUSTO UNITÁRIO DESONERADO	CUSTO TOTAL DESONERADO	SINAPI	CUSTO UNITÁRIO NÃO DESONERADO	CUSTO TOTAL NÃO DESONERADO
034	ADAPTADOR PVC ROSCAVEL, COM FLANGES E ANEL DE VEDACAO, 1/2", PARA CAIXA D' AGUA, FORNECIDO E INSTALADO EM RAMAL DE ÁGUA. AF_03/2015							
	DESCRIÇÃO DO INSUMO							
	SINAPI 03/2024 INSUMOS	3148	UN	0,0130	0,16	11,98	11,98	0,16
	FITA VEDA ROSCA EM ROLOS DE 18 MM X 50 M (L X C)							
	SINAPI 03/2024 INSUMOS	67	UN	1,0000	16,17	16,17	16,17	16,17
	ADAPTADOR PVC, ROSCAVEL, COM FLANGES E ANEL DE VEDACAO, 1/2", PARA CAIXA D' AGUA							
	SINAPI 03/2024 INSUMOS	86248	H	0,2000	3,67	20,60	20,60	4,12
	AUXILIAR DE ENCANADOR OU BOMBEIRO HIDRÁULICO COM ENCARGOS COMPLEMENTARES							
	SINAPI 03/2024	88267	H	0,2000	4,37	24,70	24,70	4,94
	ENCANADOR OU BOMBEIRO HIDRÁULICO COM ENCARGOS COMPLEMENTARES							
	OBSERVAÇÕES:			Preço:	16,33	Material, equipamentos e serviços:	Material, equipamentos e serviços:	16,33
	Coeficientes obtidos e adaptados da TABELA: CATALOGO_REFERENCIAS_SINAPI_EXCEL_06_2021 - CÓDIGO: 90371 - DISCRIMINAÇÃO: REGISTRO DE ESFERA, PVC, ROSCÁVEL, 3/4", FORNECIDO E INSTALADO EM RAMAL DE ÁGUA. AF_03/2015				8,04	Mão de obra:	Mão de obra:	9,06
035	ALVENARIA DE TIJOLO CERÂMICO FURADO (9x19x19)cm COM ARGAMASSA MISTA DE CAL HIDRATADA ESP=20 cm - M2		M2					
	DESCRIÇÃO DO INSUMO							
	SINAPI 03/2024 INSUMOS	88309	H	1,5000	33,95	22,63	25,46	38,19
	PEDREIRO COM ENCARGOS COMPLEMENTARES							
	SINAPI 03/2024 INSUMOS	88316	H	1,8400	33,38	18,14	20,28	37,32
	SERVELENTE COM ENCARGOS COMPLEMENTARES							
	SINAPI 03/2024 INSUMOS	370	M3	0,0413	4,94	119,50	119,50	4,94
	AREIA MEDIA - POSTO JAZIDA/FORNECEDOR (RETIRADO NA JAZIDA, SEM TRANSPORTE)							
	SINAPI 03/2024 INSUMOS	1106	KG	6,1900	9,29	1,50	1,50	9,29
	CAL HIDRATADA CH-I PARA ARGAMASSAS							
	SINAPI 03/2024 INSUMOS	1379	KG	6,1900	4,33	0,70	0,70	4,33
	CIMENTO PORTLAND COMPOSTO CP II-32							
	SINAPI 03/2024 INSUMOS	7271	UN	47,0000	23,50	0,50	0,50	23,50
	BLOCO CERAMICO / TIJOLO VAZADO PARA ALVENARIA DE VEDACAO, 8 FUROS NA HORIZONTAL DE 9 X 19 X 19 CM (L X X X C)							
	OBSERVAÇÕES:			Preço:	42,06	Material, equipamentos e serviços:	Material, equipamentos e serviços:	42,06
	Coeficientes obtidos e adaptados da TABELA: SEINFRA - CÓDIGO: C0074 - DISCRIMINAÇÃO: ALVENARIA DE TIJOLO CERÂMICO FURADO (9x19x19)cm C/ ARGAMASSA MISTA DE CAL HIDRATADA ESP=20 cm - M2				67,33	Mão de obra:	Mão de obra:	75,51



COMPOSIÇÕES DE CUSTO



MUNICÍPIO/UF: SÃO LOUREÇO DA MATA / PE	GESTOR / AÇÃO: SECRETARIA DE INFRAESTRUTURA - DIRETORIA DE OBRAS	ENDEREÇO: ROSINA LABANCA, SÃO LOUREÇO DA MATA-PE	REVISÃO: 00 DATA: 05/2024
--	--	--	------------------------------

PROponente: **PREFEITURA DE SÃO LOUREÇO DA MATA**

Objeto: CONTRATAÇÃO DE EMPRESA DE ENGENHARIA PARA REFORMA DE UNIDADE BÁSICA DE SAÚDE - UBS PONTO DE APOIO PARA ATENDIMENTO, NO BAIRRO DE ROSINA LABANCA, LOCALIZADO NO MUNICÍPIO DE SÃO LOUREÇO DA MATA.

Empreendimento: **Construção de Edifícios (também para Reformas)**

036		COLOCAÇÃO DE BRITA 04 EM FILTRO				M3	SINAPI	101,93	SINAPI	114,35
FORTE	CÓDIGO	DESCRIÇÃO DO INSUMO	COEFICIENTE	UNIDADE	CUSTO UNITÁRIO DESONERADO	CUSTO TOTAL DESONERADO	CUSTO UNITÁRIO DESONERADO	CUSTO TOTAL DESONERADO	CUSTO UNITÁRIO DESONERADO	CUSTO TOTAL NÃO DESONERADO
SINAPI 03/2024 INSUMOS	88309	PEDREIRO COM ENCARGOS COMPLEMENTARES	2.5000	H	22,63	56,58	25,46	63,65	25,46	63,65
SINAPI 03/2024 INSUMOS	88316	SERVENTE COM ENCARGOS COMPLEMENTARES	2.5000	H	18,14	45,35	20,28	50,70	20,28	50,70
OBSERVAÇÕES:	Coeficientes obtidos e adaptados da TABELA: ORSE 04-2021 - CÓDIGO: 02643 - DISCRIMINAÇÃO: COLOCAÇÃO DE BRITA 04 EM FILTRO					0,00	Material, equipamentos e serviços:	0,00	Material, equipamentos e serviços:	0,00
					Mão de obra:	101,93	Mão de obra:	114,35	Mão de obra:	114,35

037		PONTO DE ILUMINAÇÃO RESIDENCIAL INCLUINDO INTERRUPTOR SIMPLES (4 MÓDULOS), CAIXA ELÉTRICA, ELETRODUTO, CABO, RASGO, QUEBRA E CHUMBAMENTO (EXCLUINDO LUMINÁRIA E LÂMPADA). AF_01/2016				UN	SINAPI	#VALOR!	SINAPI	#VALOR!
FORTE	CÓDIGO	DESCRIÇÃO DO INSUMO	COEFICIENTE	UNIDADE	CUSTO UNITÁRIO DESONERADO	CUSTO TOTAL DESONERADO	CUSTO UNITÁRIO DESONERADO	CUSTO TOTAL DESONERADO	CUSTO UNITÁRIO DESONERADO	CUSTO TOTAL NÃO DESONERADO
SINAPI 03/2024	90447	RASGO LINEAR MANUAL EM ALVENARIA, PARA ELETRODUTOS, DIÂMETROS MENORES OU IGUAIS A 40 MM. AF_09/2023	2.2000	M	6,65	14,63	7,48	16,46	7,48	16,46
SINAPI 03/2024	90456	QUEBRA EM ALVENARIA PARA INSTALAÇÃO DE CAIXA DE TOMADA (4X4 OU 4X2). AF_09/2023	1.0000	UN	4,40	4,40	4,95	4,95	4,95	4,95
SINAPI 03/2024	90466	CHUMBAMENTO LINEAR EM ALVENARIA PARA RAMAIS/DISTRIBUIÇÃO DE INSTALAÇÕES HIDRÁULICAS COM DIÂMETROS MENORES OU IGUAIS A 40 MM. AF_09/2023	2.2000	M	12,66	27,85	13,97	30,73	13,97	30,73
						#VALOR!		#VALOR!		#VALOR!
SINAPI 03/2024	91842	ELETRODUTO FLEXÍVEL CORRUGADO, PVC, DN 20 MM (1/2"), PARA CIRCUITOS TERMINAIS, INSTALADO EM PAREDE - FORNECIMENTO E INSTALAÇÃO. AF_03/2023	2.2000	M	7,87	17,31	8,52	18,74	8,52	18,74
SINAPI 03/2024	91852	CABO DE COBRE FLEXÍVEL ISOLADO, 1,5 MM², ANTI-CHAMA 450/750 V, PARA CIRCUITOS TERMINAIS - FORNECIMENTO E INSTALAÇÃO. AF_03/2023	21.0000	M	2,51	52,71	2,63	55,23	2,63	55,23
SINAPI 03/2024	91924	CAIXA OCTOGONAL 3" X 3", PVC, INSTALADA EM LAJE - FORNECIMENTO E INSTALAÇÃO. AF_03/2023	0,3750	UN	15,40	5,78	16,55	6,21	16,55	6,21
SINAPI 03/2024	91937	CAIXA RETANGULAR 4" X 4" MÉDIA (1,30 M DO PISO), PVC, INSTALADA EM PAREDE - FORNECIMENTO E INSTALAÇÃO. AF_03/2023	1,0000	UN	20,14	20,14	21,73	21,73	21,73	21,73
SINAPI 03/2024	91943	INTERRUPTOR SIMPLES (4 MÓDULOS), 10A/250V, INCLUINDO SUPORTE E PLACA - FORNECIMENTO E INSTALAÇÃO. AF_03/2023	1,0000	UN	76,92	76,92	81,59	81,59	81,59	81,59
SINAPI 03/2024	91975									
OBSERVAÇÕES:	Coeficientes obtidos e adaptados da TABELA: SINAPI CATALOGO_COMPOSICOES_ANALITICAS_EXCEL_05_2021 - CÓDIGO: 93139 - DISCRIMINAÇÃO: PONTO DE ILUMINAÇÃO RESIDENCIAL INCLUINDO INTERRUPTOR PARALELO (2 MÓDULOS), CAIXA ELÉTRICA, ELETRODUTO, CABO, RASGO, QUEBRA E CHUMBAMENTO (EXCLUINDO LUMINÁRIA E LÂMPADA). AF_01/2016					0,00	Material, equipamentos e serviços:	#VALOR!	Material, equipamentos e serviços:	#VALOR!
					Mão de obra:	0,00	Mão de obra:	0,00	Mão de obra:	0,00





COMPOSIÇÕES DE CUSTO

MUNICÍPIO/UF: SÃO LOURENÇO DA MATA / PE	GESTOR / AÇÃO: SECRETARIA DE INFRAESTRUTURA - DIRETORIA DE OBRAS	ENDEREÇO: ROSINA LABANCA, SÃO LOURENÇO DA MATA-PE	REVISÃO: 00 DATA: 05/2024
--	---	--	------------------------------

PROPONENTE: PREFEITURA DE SÃO LOURENÇO DA MATA	EMPREENDIMENTO: Construção de Edifícios (também para Reformas)
OBJETO: CONTRATAÇÃO DE EMPRESA DE ENGENHARIA PARA REFORMA DE UNIDADE BÁSICA DE SAÚDE – UBS PONTO DE APOIO PARA ATENDIMENTO, NO BAIRRO DE ROSINA LABANCA, LOCALIZADO NO MUNICÍPIO DE SÃO LOURENÇO DA MATA.	

038	UNIDADE	UN	COEFICIENTE	SINAPI	#VALOR!	SINAPI	#VALOR!	SINAPI	#VALOR!
	PONTO DE ILUMINAÇÃO RESIDENCIAL INCLUINDO CAIXA ELÉTRICA, ELETRODUTO, CABO, RASGO, QUEBRA E CHUMBAMENTO (EXCLUINDO INTERRUPTOR, LUMINÁRIA E LÂMPADA). AF_01/2016								
FONTES	CÓDIGO								
SINAPI 03/2024	90447	M	2,2000	6,65	14,63	7,48	16,46		
SINAPI 03/2024	90456	UN	1,0000	4,40	4,40	4,95	4,95		
SINAPI 03/2024	90466	M	2,2000	12,66	27,85	13,97	30,73		
SINAPI 03/2024	91842	M	2,0000		#VALOR!		#VALOR!		
SINAPI 03/2024	91852	M	2,2000	7,87	17,31	8,52	18,74		
SINAPI 03/2024	91924	M	8,4000	2,51	21,08	2,63	22,09		
SINAPI 03/2024	91937	UN	0,3750	15,40	5,78	16,55	6,21		
OBSERVAÇÕES:	Coeficientes obtidos e adaptados da TABELA: SINAPI_CATALOGO_COMPOSICOES_ANALITICAS_EXCEL_05_2021 - CÓDIGO: 93128 - DISCRIMINAÇÃO: PONTO DE ILUMINAÇÃO RESIDENCIAL INCLUINDO INTERRUPTOR SIMPLIS, CAIXA ELÉTRICA, ELETRODUTO, CABO, RASGO, QUEBRA E CHUMBAMENTO (EXCLUINDO LUMINÁRIA E LÂMPADA). AF_01/2016								

039	UNIDADE	UN	COEFICIENTE	SINAPI	#VALOR!	SINAPI	#VALOR!	SINAPI	#VALOR!
	SUPORTE (RECEPTÁCULO) P/ LÂMPADA FLUORESCENTE								
FONTES	CÓDIGO								
ORSE 08-2021	12295	UN	1,0000	1,00	1,00	1,00	1,00		
SINAPI 03/2024	88264	H	0,2000	22,93	4,59	25,82	5,16		
OBSERVAÇÕES:	Coeficientes obtidos e adaptados da TABELA: ORSE 04-2021 - CÓDIGO: 07882 - DISCRIMINAÇÃO: SUPORTE (RECEPTÁCULO) P/ LÂMPADA FLUORESCENTE								



COMPOSIÇÕES DE CUSTO



MUNICÍPIO/UF: SÃO LOURENÇO DA MATA / PE	GESTOR / AÇÃO: SECRETARIA DE INFRAESTRUTURA - DIRETORIA DE OBRAS	ENDEREÇO: ROSINA LABANCA, SÃO LOURENÇO DA MATA-PE	REVISÃO: 00 DATA: 05/2024
--	---	--	------------------------------

PROponente: PREFEITURA DE SÃO LOURENÇO DA MATA	Objeto: CONTRATAÇÃO DE EMPRESA DE ENGENHARIA PARA REFORMA DE UNIDADE BÁSICA DE SAÚDE – UBS PONTO DE APOIO PARA ATENDIMENTO, NO BAIRRO DE ROSINA LABANCA, LOCALIZADO NO MUNICÍPIO DE SÃO LOURENÇO DA MATA.	EMPREENHIMENTO: Construção de Edifícios (também para Reformas)
---	---	---

040		LUMINÁRIA TUBULAR COM LÂMPADA LED DE 2 X 18/20 W / BIVOLT	UN	COEFICIENTE	SINAPI	119,60	SINAPI	124,39
FONTE	CÓDIGO	DESCRIÇÃO DO INSUMO	UNIDADE		CUSTO UNITÁRIO DESONERADO	CUSTO TOTAL DESONERADO	CUSTO UNITÁRIO NÃO DESONERADO	CUSTO TOTAL NÃO DESONERADO
SINAPI 03/2024	88264	ELETRICISTA COM ENCARGOS COMPLEMENTARES	H	0,5000	22,93	11,47	25,82	12,91
SINAPI 03/2024	88316	SERVELENTE COM ENCARGOS COMPLEMENTARES	H	0,5000	18,14	9,07	20,28	10,14
SINAPI 03/2024	12239	LUMINÁRIA DE SOBREPOR EM CHAPA DE AÇO PARA 2 LÂMPADAS FLUORESCENTES DE *36* W, PERFIL COMERCIAL (NÃO INCLUI REATOR E LÂMPADAS)	UN	1,0000	42,58	42,58	42,58	42,58
SINAPI 03/2024	39387	LÂMPADA LED TUBULAR BIVOLT 18/20 W, BASE G13	UN	2,0000	17,06	34,12	17,06	34,12
COMPOSIÇÃO	39	SUPORTE (RECEPTÁCULO) P/ LÂMPADA FLUORESCENTE	UN	4,0000	5,59	22,36	6,16	24,64
OBSERVAÇÕES:	Coeficientes obtidos e adaptados da TABELA: ORSE 04-2021 - CÓDIGO: 13031 - DISCRIMINAÇÃO: LUMINÁRIA TUBULAR COM LÂMPADA LED DE 2 X 18/20 W / BIVOLT							
				Preço:	Material, equipamentos e serviços:	99,06	Material, equipamentos e serviços:	101,34
					Mão de obra:	20,54	Mão de obra:	23,05
041								
		LUMINÁRIA TIPO PLAFON REDONDO COM VIDRO FOSCO, DE SOBREPOR, COM 1 LÂMPADA LED DE 10 W - FORNECIMENTO E INSTALAÇÃO. AF_02/2020	UN		SINAPI	89,88	SINAPI	91,95
FONTE	CÓDIGO	DESCRIÇÃO DO INSUMO	UNIDADE	COEFICIENTE	CUSTO UNITÁRIO DESONERADO	CUSTO TOTAL DESONERADO	CUSTO UNITÁRIO NÃO DESONERADO	CUSTO TOTAL NÃO DESONERADO
SINAPI 03/2024	3803	LUMINÁRIA PLAFON REDONDO COM VIDRO FOSCO DIÂMETRO *25* CM, PARA 1 LÂMPADA, BASE E27, POTÊNCIA MÁXIMA 40/60 W (NÃO INCLUI LÂMPADA)	UN	1,0000	64,39	64,39	64,39	64,39
SINAPI 03/2024	38194	LÂMPADA LED 10 W BIVOLT BRANCA, FORMATO TRADICIONAL (BASE E27)	UN	1,0000	8,90	8,90	8,90	8,90
SINAPI 03/2024	88247	AUXILIAR DE ELETRICISTA COM ENCARGOS COMPLEMENTARES	H	0,2231	19,33	4,31	21,63	4,83
SINAPI 03/2024	88264	ELETRICISTA COM ENCARGOS COMPLEMENTARES	H	0,5355	22,93	12,28	25,82	13,83
OBSERVAÇÕES:	Coeficientes obtidos e adaptados da TABELA: ORSE 04-2021 - CÓDIGO: 97590 - DISCRIMINAÇÃO: LUMINÁRIA TIPO PLAFON REDONDO COM VIDRO FOSCO, DE SOBREPOR, COM 1 LÂMPADA FLUORESCENTE DE 15 W, SEM REATOR - FORNECIMENTO E INSTALAÇÃO. AF_02/2020							
				Preço:	Material, equipamentos e serviços:	73,29	Material, equipamentos e serviços:	73,29
					Mão de obra:	16,59	Mão de obra:	18,66



Responsável Técnico Pela Elaboração do Orçamento
 Felipe Augusto de Santana Macêdo
 Engenheiro Civil
 CREA-PE: 181677622-0

Secretário de Infraestrutura
 Tarcísio Cruz Muniz



COMPOSIÇÕES DE CUSTO

MUNICÍPIO/UF: SÃO LOUREÇO DA MATA / PE	GESTOR / AÇÃO: SECRETARIA DE INFRAESTRUTURA - DIRETORIA DE OBRAS	ENDEREÇO: ROSINA LABANCA, SÃO LOUREÇO DA MATA-PE	REVISÃO: 00 DATA: 05/2024
--	--	--	------------------------------

PROPONENTE: PREFEITURA DE SÃO LOUREÇO DA MATA	EMPREENDIMENTO: Construção de Edifícios (também para Reformas)
OBJETO: CONTRATAÇÃO DE EMPRESA DE ENGENHARIA PARA REFORMA DE UNIDADE BÁSICA DE SAÚDE - LUBS PUNTO DE APOIO PARA ATENDIMENTO, NO BAIRRO DE ROSINA LABANCA, LOCALIZADO NO MUNICÍPIO DE SÃO LOUREÇO DA MATA.	

042	REFLETOR SLIM LED 50W DE POTÊNCIA, BRANCO FRIO, 6500K, - FORNECIMENTO E INSTALAÇÃO	UN	COEFICIENTE	SINAPI	70,64	SINAPI	72,72
FUNTE	DESCRIÇÃO DO INSUMO	UNIDADE		CUSTO UNITÁRIO DESONERADO	CUSTO TOTAL DESONERADO	CUSTO UNITÁRIO NÃO DESONERADO	CUSTO TOTAL NÃO DESONERADO
SINAPI 03/2024 INSUMOS	39391	LUMINARIA LED REFLETOR RETANGULAR BIVOLT, LUZ BRANCA, 50 W	1,0000	52,21	52,21	52,21	52,21
SINAPI 03/2024	88264	ELETRICISTA COM ENCARGOS COMPLEMENTARES	0,5000	22,93	11,47	25,82	12,91
SINAPI 03/2024 INSUMOS	88316	SERVEANTE COM ENCARGOS COMPLEMENTARES	0,3000	18,14	5,44	20,28	6,08
SINAPI 03/2024 INSUMOS	4300	PARAFUSO ZINCADO ROSCA SOBERBA, CABECA SEXTAVADA, 5/16 " X 50 MM, PARA FIXAÇÃO DE TELHA EM MADEIRA	2,0000	0,76	1,52	0,76	1,52
OBSERVAÇÕES:	Coeficientes obtidos e adaptados da TABELA: ORSE 04-2021 - CÓDIGO: 12807 - DISCRIMINAÇÃO: REFLETOR SLIM LED 50W DE POTÊNCIA, BRANCO FRIO, 6500K, AUTOVOLT, MARCA G-LIGHT OU SIMILAR						
			Preço:	Material, equipamentos e serviços:	53,73	Material, equipamentos e serviços:	53,73
				Mão de obra:	16,91	Mão de obra:	18,99

043	CONECTOR PARAFUSO FENDIDO - SPLIT-BOLT - PARA CABO DE 95MM2 - FORNECIMENTO E INSTALAÇÃO	UN	COEFICIENTE	SINAPI	62,11	SINAPI	53,14
FUNTE	DESCRIÇÃO DO INSUMO	UNIDADE		CUSTO UNITÁRIO DESONERADO	CUSTO TOTAL DESONERADO	CUSTO UNITÁRIO NÃO DESONERADO	CUSTO TOTAL NÃO DESONERADO
SINAPI 03/2024 INSUMOS	11864	CONECTOR METALICO TIPO PARAFUSO FENDIDO (SPLIT BOLT), PARA CABOS ATE 95 MM2	1,0000	43,65	43,65	43,65	43,65
SINAPI 03/2024	88264	ELETRICISTA COM ENCARGOS COMPLEMENTARES	0,2000	22,93	4,59	25,82	5,16
SINAPI 03/2024	88247	AUXILIAR DE ELETRICISTA COM ENCARGOS COMPLEMENTARES	0,2000	19,33	3,87	21,63	4,33
OBSERVAÇÕES:	Coeficientes obtidos e adaptados da TABELA: SINAPI_CATALOGO_COMPOSICOES_ANALITICAS_EXCEL_06_2015 - CÓDIGO: 72272 - DISCRIMINAÇÃO: CONECTOR PARAFUSO FENDIDO - SPLIT-BOLT - PARA CABO DE 35MM2 - FORNECIMENTO E INSTALAÇÃO						
			Preço:	Material, equipamentos e serviços:	43,65	Material, equipamentos e serviços:	43,65
				Mão de obra:	8,46	Mão de obra:	9,49





COMPOSIÇÕES DE CUSTO

MUNICÍPIO/UF: SÃO LOUREÇO DA MATA / PE	GESTOR / AÇÃO: SECRETARIA DE INFRAESTRUTURA - DIRETORIA DE OBRAS	ENDEREÇO: ROSINA LABANCA, SÃO LOUREÇO DA MATA-PE	REVISÃO: 00 DATA: 05/2024
--	--	--	------------------------------

PROPONENTE: PREFEITURA DE SÃO LOUREÇO DA MATA	EMPREENDIMENTO: Construção de Edifícios (também para Reformas)
OBJETO: CONTRATAÇÃO DE EMPRESA DE ENGENHARIA PARA REFORMA DE UNIDADE BÁSICA DE SAÚDE – UBS PUNTO DE APOIO PARA ATENDIMENTO, NO BAIRRO DE ROSINA LABANCA, LOCALIZADO NO MUNICÍPIO DE SÃO LOUREÇO DA MATA.	

044	UNIDADE	COEFICIENTE	SINAPI	CUSTO TOTAL DESONERADO	SINAPI	CUSTO UNITÁRIO NÃO DESONERADO	CUSTO TOTAL NÃO DESONERADO
QUADRO DE DISTRIBUIÇÃO, EM PVC, DE EMBUTIR, COM BARRAMENTO, PARA 27 DISJUNTORES NEMA OU 36 DISJUNTORES DIN - FORNECIMENTO E INSTALAÇÃO							
FONTES	UNIDADE	COEFICIENTE	SINAPI	CUSTO TOTAL DESONERADO	SINAPI	CUSTO UNITÁRIO NÃO DESONERADO	CUSTO TOTAL NÃO DESONERADO
SINAPI 03/2024	H	6,4000	22,93	146,75	25,82	185,25	
SINAPI 03/2024 INSUMOS	H	1,6000	22,63	36,21	25,46	40,74	
SINAPI 03/2024 INSUMOS	H	2,4000	18,14	43,54	20,28	48,67	
SINAPI 03/2024 INSUMOS	UN	1,0000	921,05	921,05	921,05	921,05	
SINAPI 03/2024	M3	0,0170	612,01	10,40	624,26	10,61	
OBSERVAÇÕES:	Coeficientes obtidos e adaptados da TABELA ORSE 04-2021 - CÓDIGO: 12236 - DISCRIMINAÇÃO: QUADRO DE DISTRIBUIÇÃO DE EMBUTIR, EM RESINA TERMOPLÁSTICA, PARA ATÉ 32 DISJUNTORES, COM BARRAMENTO, PADRÃO DIN, EXCLUSIVE DISJUNTORES						
		Preço:	Material, equipamentos e serviços:	931,45	Material, equipamentos e serviços:	931,66	
			Mão de obra:	226,50	Mão de obra:	254,66	
				1.157,95			1.186,32
DISPOSITIVO DE PROTEÇÃO CONTRA SURTO DE TENSÃO DPS 45KA - 175V							
FONTES	UNIDADE	COEFICIENTE	SINAPI	CUSTO TOTAL DESONERADO	SINAPI	CUSTO UNITÁRIO NÃO DESONERADO	CUSTO TOTAL NÃO DESONERADO
SINAPI 03/2024	H	0,3000	22,93	6,88	25,82	7,75	
SINAPI 03/2024 INSUMOS	H	0,3000	18,14	5,44	20,28	6,06	
SINAPI 03/2024 INSUMOS	UN	1,0000	123,88	123,88	123,88	123,88	
OBSERVAÇÕES:	Coeficientes obtidos e adaptados da TABELA ORSE 04-2021 - CÓDIGO: 08894 - DISCRIMINAÇÃO: DISPOSITIVO DE PROTEÇÃO CONTRA SURTO DE TENSÃO DPS 40KA - 175V						
		Preço:	Material, equipamentos e serviços:	123,88	Material, equipamentos e serviços:	123,88	
			Mão de obra:	12,32	Mão de obra:	13,83	
				136,20			137,71





COMPOSIÇÕES DE CUSTO

MUNICÍPIO/UF: SÃO LOURENÇO DA MATA / PE	GESTOR / AÇÃO: SECRETARIA DE INFRAESTRUTURA - DIRETORIA DE OBRAS	ENDEREÇO: ROSINA LABANCA, SÃO LOURENÇO DA MATA-PE	REVISÃO: 00 DATA: 05/2024
---	--	---	------------------------------

PROPONENTE: PREFEITURA DE SÃO LOURENÇO DA MATA	EMPREENDIMENTO: Construção de Edifícios (também para Reformas)
OBJETO: CONTRATAÇÃO DE EMPRESA DE ENGENHARIA PARA REFORMA DE UNIDADE BÁSICA DE SAÚDE - UBS PUNTO DE APOIO PARA ATENDIMENTO, NO BAIRRO DE ROSINA LABANCA, LOCALIZADO NO MUNICÍPIO DE SÃO LOURENÇO DA MATA.	

046	DISPOSITIVO DR. 4 POLOS, 63A - DISPOSITIVO RESIDUAL DIFERENCIAL, TIPO AC, 30MA.	UN	COEFICIENTE	SINAPI	244,82	SINAPI	247,84
FONTES	CÓDIGO	UNIDADE		CUSTO UNITÁRIO DESONERADO	CUSTO TOTAL DESONERADO	CUSTO UNITÁRIO NÃO DESONERADO	CUSTO TOTAL NÃO DESONERADO
SINAPI 03/2024 INSUMOS	39457	UN	1,0000	220,18	220,18	220,18	220,18
SINAPI 03/2024	88264	H	0,6000	22,93	13,76	25,82	15,49
SINAPI 03/2024 INSUMOS	88316	H	0,6000	18,14	10,88	20,28	12,17
OBSERVAÇÕES:	Coeficientes obtidos e adaptados da TABELA: ORSE 04-2021 - CÓDIGO: 08894 - DISCRIMINAÇÃO: DISJUNTOR TRIPOLAR DR 32A - DISPOSITIVO RESIDUAL DIFERENCIAL, TIPO AC, 30MA, SIEMENS OU SIMILAR						
			Preço:	Material, equipamentos e serviços:	220,18	Material, equipamentos e serviços:	220,18
				Mão de obra:	24,64	Mão de obra:	27,66

047	DISPOSITIVO DR. 4 POLOS, 40A - DISPOSITIVO RESIDUAL DIFERENCIAL, TIPO AC, 30MA.	UN	COEFICIENTE	SINAPI	243,42	SINAPI	246,44
FONTES	CÓDIGO	UNIDADE		CUSTO UNITÁRIO DESONERADO	CUSTO TOTAL DESONERADO	CUSTO UNITÁRIO NÃO DESONERADO	CUSTO TOTAL NÃO DESONERADO
SINAPI 03/2024 INSUMOS	39451	UN	1,0000	218,78	218,78	218,78	218,78
SINAPI 03/2024	88264	H	0,6000	22,93	13,76	25,82	15,49
SINAPI 03/2024 INSUMOS	88316	H	0,6000	18,14	10,88	20,28	12,17
OBSERVAÇÕES:	Coeficientes obtidos e adaptados da TABELA: ORSE 04-2021 - CÓDIGO: 08894 - DISCRIMINAÇÃO: DISJUNTOR TRIPOLAR DR 32A - DISPOSITIVO RESIDUAL DIFERENCIAL, TIPO AC, 30MA, SIEMENS OU SIMILAR						
			Preço:	Material, equipamentos e serviços:	218,78	Material, equipamentos e serviços:	218,78
				Mão de obra:	24,64	Mão de obra:	27,66





COMPOSIÇÕES DE CUSTO

MUNICÍPIO/UF: SÃO LOURENÇO DA MATA / PE	GESTOR / AÇÃO: SECRETARIA DE INFRAESTRUTURA - DIRETORIA DE OBRAS	ENDEREÇO: ROSINA LABANCA, SÃO LOURENÇO DA MATA-PE	REVISÃO: 00 DATA: 05/2024
--	---	--	------------------------------

PROponente: PREFEITURA DE SÃO LOURENÇO DA MATA	Objeto: CONTRATAÇÃO DE EMPRESA DE ENGENHARIA PARA REFORMA DE UNIDADE BÁSICA DE SAÚDE - UBS PONTO DE APOIO PARA ATENDIMENTO, NO BAIRRO DE ROSINA LABANCA, LOCALIZADO NO MUNICÍPIO DE SÃO LOURENÇO DA MATA.	EMPRESAMENTO: Construção de Edifícios (também para Reformas)
---	---	---

048	PONTO SECO DE TOMADA P/LÓGICA, COM ELETRODUTO DE PVC SANFONADO EMBUTIDO, Ø 3/4"		UN	COEFICIENTE	SINAPI	176,54	SINAPI	189,11
FONTE	CÓDIGO	DESCRIÇÃO DO INSUMO	UNIDADE		CUSTO UNITÁRIO DESONERADO	CUSTO TOTAL DESONERADO	CUSTO UNITÁRIO NÃO DESONERADO	CUSTO TOTAL NÃO DESONERADO
SINAPI 03/2024 INSUMOS	38083	TOMADA RJ45, 8 FIOS, CAT 5E, CONJUNTO MONTADO PARA EMBUTIR 4" X 2" (PLACA + SUPORTE + MÓDULO)	UN	1,0000	38,86	38,86	38,86	38,86
SINAPI 03/2024 INSUMOS	1873	CAIXA DE PASSAGEM, EM PVC, DE 4" X 4", PARA ELETRODUTO FLEXÍVEL CORRUGADO	UN	1,0000	6,69	6,69	6,69	6,69
SINAPI 03/2024	88264	ELETRICISTA COM ENCARGOS COMPLEMENTARES	H	2,5000	22,93	57,33	25,82	64,55
SINAPI 03/2024 INSUMOS	88316	SERVENTE COM ENCARGOS COMPLEMENTARES	H	2,5000	18,14	45,35	20,28	50,70
SINAPI 03/2024 INSUMOS	43132	ARAME RECOZIDO 16 BWG, D = 1,65 MM (0,016 KG/M) OU 18 BWG, D = 1,25 MM (0,01 KG/M)	KG	0,0100	21,28	0,21	21,28	0,21
SINAPI 03/2024 INSUMOS	2688	ELETRODUTO PVC FLEXÍVEL CORRUGADO, COR AMARELA, DE 25 MM	M	10,0000	2,81	28,10	2,81	28,10
OBSERVAÇÕES:	Coeficientes obtidos e adaptados da TABELA: ORSE 04-2021 - CÓDIGO: 00693 - DISCRIMINAÇÃO: PONTO SECO DE TOMADA P/LÓGICA, COM ELETRODUTO PVC RÍGIDO EMBUTIDO, Ø 3/4			Preço:	Material, equipamentos e serviços:	73,86	Material, equipamentos e serviços:	73,86
					Mão de obra:	102,68	Mão de obra:	115,25

049	PONTO DE TELEFONE, COM ELETRODUTO DE PVC SANFONADO EMBUTIDO Ø 3/4"		UN	COEFICIENTE	SINAPI	189,53	SINAPI	207,13
FONTE	CÓDIGO	DESCRIÇÃO DO INSUMO	UNIDADE		CUSTO UNITÁRIO DESONERADO	CUSTO TOTAL DESONERADO	CUSTO UNITÁRIO NÃO DESONERADO	CUSTO TOTAL NÃO DESONERADO
SINAPI 03/2024 INSUMOS	38082	TOMADA RJ11, 2 FIOS, CONJUNTO MONTADO PARA EMBUTIR 4" X 2" (PLACA + SUPORTE + MÓDULO)	UN	1,0000	22,02	22,02	22,02	22,02
SINAPI 03/2024	88264	ELETRICISTA COM ENCARGOS COMPLEMENTARES	H	3,5000	22,93	80,26	25,82	90,37
SINAPI 03/2024 INSUMOS	2688	ELETRODUTO PVC FLEXÍVEL CORRUGADO, COR AMARELA, DE 25 MM	M	6,0000	2,81	16,86	2,81	16,86
SINAPI 03/2024 INSUMOS	88316	SERVENTE COM ENCARGOS COMPLEMENTARES	H	3,5000	18,14	63,49	20,28	70,98
SINAPI 03/2024 INSUMOS	43132	ARAME RECOZIDO 16 BWG, D = 1,65 MM (0,016 KG/M) OU 18 BWG, D = 1,25 MM (0,01 KG/M)	KG	0,0100	21,28	0,21	21,28	0,21
SINAPI 03/2024 INSUMOS	1873	CAIXA DE PASSAGEM, EM PVC, DE 4" X 4", PARA ELETRODUTO FLEXÍVEL CORRUGADO	UN	1,0000	6,69	6,69	6,69	6,69
OBSERVAÇÕES:	Coeficientes obtidos e adaptados da TABELA: ORSE 04-2021 - CÓDIGO: 00676 - DISCRIMINAÇÃO: PONTO DE TELEFONE, COM ELETRODUTO DE PVC SANFONADO EMBUTIDO Ø 3/4"			Preço:	Material, equipamentos e serviços:	45,78	Material, equipamentos e serviços:	45,78
					Mão de obra:	143,75	Mão de obra:	161,35





COMPOSIÇÕES DE CUSTO

MUNICÍPIO/UF:	GESTOR / AÇÃO:	ENDEREÇO:	REVISÃO: 00
SÃO LOURENÇO DA MATA / PE	SECRETARIA DE INFRAESTRUTURA - DIRETORIA DE OBRAS	ROSINA LABANCA, SÃO LOURENÇO DA MATA-PE	DATA: 05/2024

PROPONENTE: PREFEITURA DE SÃO LOURENÇO DA MATA	EMPREENDIMENTO: Construção de Edifícios (também para Reformas)
OBJETO: CONTRATAÇÃO DE EMPRESA DE ENGENHARIA PARA REFORMA DE UNIDADE BÁSICA DE SAÚDE – UBS PONTO DE APOIO PARA ATENDIMENTO, NO BAIRRO DE ROSINA LABANCA, LOCALIZADO NO MUNICÍPIO DE SÃO LOURENÇO DA MATA.	

050	CÓDIGO	UNIDADE	COEFICIENTE	SINAPI	CUSTO TOTAL DESONERADO	SINAPI	CUSTO TOTAL NÃO DESONERADO
TOMADA PARA ANTENA DE TV, SEM CAIXA, INCLUSIVE CONECTOR EMENDA PARA CABO COAXIAL							
FONTE		UN		CUSTO UNITÁRIO DESONERADO		CUSTO UNITÁRIO NÃO DESONERADO	CUSTO TOTAL NÃO DESONERADO
ORSE 08-2021	13429	UN	1,0000	0,50	0,50	0,50	0,50
SINAPI 03/2024	88264	H	0,3000	22,93	6,88	25,82	7,75
SINAPI 03/2024 INSUMOS	38084	UN	1,0000	16,91	16,91	16,91	16,91
OBSERVAÇÕES: Conectores obtidos e adaptados da TABELA: ORSE 04-2021 - CÓDIGO: 12657 - DISCRIMINAÇÃO: TOMADA PARA ANTENA DE TV, SEM CAIXA, INCLUSIVE CONECTOR EMENDA PARA CABO COAXIAL							
			Preço:		17,41	Material, equipamentos e serviços:	17,41
				Mão de obra:	6,88	Mão de obra:	7,75
051							
CABO COAXIAL RGC 59 MALHA 67							
FONTE		M		CUSTO UNITÁRIO DESONERADO		CUSTO UNITÁRIO NÃO DESONERADO	CUSTO TOTAL NÃO DESONERADO
ORSE 08-2021	3885	M	1,0200	0,87	0,89	0,87	0,89
SINAPI 03/2024	88264	H	0,1100	22,93	2,52	25,82	2,84
SINAPI 03/2024 INSUMOS	88316	H	0,1100	18,14	2,00	20,28	2,23
OBSERVAÇÕES: Coeficientes obtidos e adaptados da TABELA: ORSE 04-2021 - CÓDIGO: 08008 - DISCRIMINAÇÃO: CABO COAXIAL RGC 59 MALHA 67							
			Preço:		0,89	Material, equipamentos e serviços:	0,89
				Mão de obra:	4,52	Mão de obra:	5,07
052							
SWITCH 08 PORTAS 10/100 MBPS - FORNECIMENTO							
FONTE		UN		CUSTO UNITÁRIO DESONERADO		CUSTO UNITÁRIO NÃO DESONERADO	CUSTO TOTAL NÃO DESONERADO
ORSE 08-2021	7477	UN	1,0000	76,30	76,30	76,30	76,30
OBSERVAÇÕES: Coeficientes obtidos e adaptados da TABELA: ORSE 04-2021 - CÓDIGO: 07886 - DISCRIMINAÇÃO: SWITCH 08 PORTAS 10/100 MBPS - FORNECIMENTO							
			Preço:		76,30	Material, equipamentos e serviços:	76,30
				Mão de obra:	0,00	Mão de obra:	0,00





COMPOSIÇÕES DE CUSTO

MUNICÍPIO/UF: SÃO LOUREÇO DA MATA / PE	GESTOR / AÇÃO: SECRETARIA DE INFRAESTRUTURA - DIRETORIA DE OBRAS	ENDEREÇO: ROSINA LABANCA, SÃO LOURENÇO DA MATA-PE	REVISÃO: 00 DATA: 05/2024
--	--	---	------------------------------

PROPONENTE: PREFEITURA DE SÃO LOURENÇO DA MATA	EMPREENDIMENTO: Construção de Edifícios (também para Reformas)
OBJETO: CONTRATAÇÃO DE EMPRESA DE ENGENHARIA PARA REFORMA DE UNIDADE BÁSICA DE SAÚDE - UBS PONTO DE APOIO PARA ATENDIMENTO, NO BAIRRO DE ROSINA LABANCA, LOCALIZADO NO MUNICÍPIO DE SÃO LOURENÇO DA MATA.	

053	CÓDIGO	DESCRIÇÃO DO INSUMO	UNIDADE	COEFICIENTE	SINAPI	CUSTO UNITÁRIO NÃO DESONERADO	CUSTO TOTAL DESONERADO	SINAPI	CUSTO UNITÁRIO NÃO DESONERADO	CUSTO TOTAL NÃO DESONERADO
	39258	CABO MULTIPOLAR DE COBRE, FLEXÍVEL, CLASSE 4 OU 5, ISOLACAO EM HEPR, COBERTURA EM PVC-ST2, ANTICHAMA BWF-B, 0,6/1 KV, 3 CONDUTORES DE 2,5 MM2	M	1,1900		7,21	8,58		7,21	8,58
	21127	CABO MULTIPOLAR DE COBRE, FLEXÍVEL, CLASSE 4 OU 5, ISOLACAO EM HEPR, COBERTURA EM PVC-ST2, ANTICHAMA BWF-B, 0,6/1 KV, 3 CONDUTORES DE 2,5 MM2	UN	0,0090		6,59	0,06		6,59	0,06
	88247	FITA ISOLANTE ADESIVA ANTICHAMA, USO ATE 750 V, EM ROLO DE 19 MM X 5 M	H	0,0300		19,33	0,58		21,53	0,65
	88264	AUXILIAR DE ELETRICISTA COM ENCARGOS COMPLEMENTARES	H	0,0300		22,93	0,69		25,82	0,77
OBSERVAÇÕES:		Coeficientes obtidos e adaptados da TABELA: ORSE 04-2021 - CÓDIGO: 03398 - DISCRIMINAÇÃO: CABO DE COBRE FLEXÍVEL ISOLADO, 2,5 MMF, ANTI-CHAMA 0,6/1,0 KV, PARA CIRCUITOS TERMINAIS - FORNECIMENTO E INSTALAÇÃO. AF_ 12/2015								
					Preço:	Material, equipamentos e serviços:	8,64		Material, equipamentos e serviços:	8,64
						Mão de obra:	1,27		Mão de obra:	1,42

054	CÓDIGO	DESCRIÇÃO DO INSUMO	UNIDADE	COEFICIENTE	SINAPI	CUSTO UNITÁRIO NÃO DESONERADO	CUSTO TOTAL DESONERADO	SINAPI	CUSTO UNITÁRIO NÃO DESONERADO	CUSTO TOTAL NÃO DESONERADO
	88316	SERVENTE COM ENCARGOS COMPLEMENTARES	H	0,2000		18,14	3,63		20,28	4,06
	37556	PLACA DE SINALIZACAO DE SEGURANCA CONTRA INCENDIO, FOTOLUMINESCENTE, QUADRADA, *20 X 20* CM, EM PVC *2* MM ANTI-CHAMAS (SIMBOLOS, CORES E PICTOGRAMAS CONFORME NBR 16820)	UN	1,0000		52,05	52,05		52,05	52,05
OBSERVAÇÕES:		Coeficientes obtidos e adaptados da TABELA: ORSE 04-2021 - CÓDIGO: 12138 - DISCRIMINAÇÃO: PLACA DE INDICATIVA DE "EXTINTOR" EM PVC, DIM.: 20 X 20 CM								
					Preço:	Material, equipamentos e serviços:	52,05		Material, equipamentos e serviços:	52,05
						Mão de obra:	3,63		Mão de obra:	4,06



COMPOSIÇÕES DE CUSTO



MUNICÍPIO/UF: SÃO LOUREÇO DA MATA / PE	GESTOR / AÇÃO: SECRETARIA DE INFRAESTRUTURA - DIRETORIA DE OBRAS	ENDEREÇO: ROSINA LABANCA, SÃO LOUREÇO DA MATA-PE	REVISÃO: 00 DATA: 05/2024
--	--	--	------------------------------

PROponente: **PREFEITURA DE SÃO LOUREÇO DA MATA**

Objeto: **CONTRATAÇÃO DE EMPRESA DE ENGENHARIA PARA REFORMA DE UNIDADE BÁSICA DE SAÚDE - UBS PONTO DE APOIO PARA ATENDIMENTO, NO BAIRRO DE ROSINA LABANCA, LOCALIZADO NO MUNICÍPIO DE SÃO LOUREÇO DA MATA.**

Empreendimento: **Construção de Edifícios (também para Reformas)**

055	UNIDADE	COEFICIENTE	SINAPI	48,63	SINAPI	49,06
PLACA DE SINALIZAÇÃO DE SEGURANÇA CONTRA INCENDIO, FOTOLUMINESCENTE, RETANGULAR, *13 X 26* CM, EM PVC *2* MM ANTI-CHAMAS (SIMBOLOS, CORES E PICTOGRAMAS CONFORME NBR 16820)	UNIDADE	COEFICIENTE	SINAPI	CUSTO TOTAL DESONERADO	SINAPI	CUSTO TOTAL NÃO DESONERADO
DESCRIÇÃO DO INSUMO	H	0,2000	18,14	3,63	20,28	4,06
SERVENITE COM ENCARGOS COMPLEMENTARES						
PLACA DE SINALIZAÇÃO DE SEGURANÇA CONTRA INCENDIO, FOTOLUMINESCENTE, RETANGULAR, *13 X 26* CM, EM PVC *2* MM ANTI-CHAMAS (SIMBOLOS, CORES E PICTOGRAMAS CONFORME NBR 16820)	UN	1,0000	45,00	45,00	45,00	45,00
OBSERVAÇÕES: Coeficientes obtidos e adaptados da TABELA: ORSE 04-2021 - CÓDIGO: 12138 - DISCRIMINAÇÃO: PLACA DE INDICATIVA DE "EXTINTOR" EM PVC, DIM.: 20 X 20 CM		Preço:	Material, equipamentos e serviços.	45,00	Material, equipamentos e serviços.	45,00
			Mão de obra:	3,63	Mão de obra:	4,06
056	UNIDADE	COEFICIENTE	SINAPI	53,38	SINAPI	59,40
SINALIZAÇÃO PARA EXTINTOR	UNIDADE	COEFICIENTE	SINAPI	CUSTO TOTAL DESONERADO	SINAPI	CUSTO TOTAL NÃO DESONERADO
DESCRIÇÃO DO INSUMO	H	0,8000	20,62	16,50	22,87	18,30
AJUDANTE DE PINTOR COM ENCARGOS COMPLEMENTARES	H	1,5000	24,14	36,21	26,95	40,43
PINTOR COM ENCARGOS COMPLEMENTARES	L	0,0300	22,49	0,67	22,49	0,67
TINTA ACRILICA PREMIUM PARA PISO						
OBSERVAÇÕES: Coeficientes obtidos e adaptados da TABELA: SEINFRA 03-2021 - CÓDIGO: C4649 - DISCRIMINAÇÃO: SINALIZAÇÃO PARA EXTINTOR		Preço:	Material, equipamentos e serviços.	0,67	Material, equipamentos e serviços.	0,67
			Mão de obra:	52,71	Mão de obra:	58,73



COMPOSIÇÕES DE CUSTO



MUNICÍPIO/UF: SÃO LOURENÇO DA MATA / PE	GESTOR / AÇÃO: SECRETARIA DE INFRAESTRUTURA - DIRETORIA DE OBRAS	ENDEREÇO: ROSINA LABANCA, SÃO LOURENÇO DA MATA-PE	REVISÃO: 00 DATA: 05/2024
--	---	--	------------------------------

PROponente: PREFEITURA DE SÃO LOURENÇO DA MATA	Objeto: CONTRATAÇÃO DE EMPRESA DE ENGENHARIA PARA REFORMA DE UNIDADE BÁSICA DE SAÚDE - UBS PONTO DE APOIO PARA ATENDIMENTO, NO BAIRRO DE ROSINA LABANCA, LOCALIZADO NO MUNICÍPIO DE SÃO LOURENÇO DA MATA.	EMPREENDIMENTO: Construção de Edifícios (também para Reformas)
---	---	---

057	FONTE	CÓDIGO	DESCRIÇÃO DO INSUMO	M	UNIDADE	COEFICIENTE	SINAPI	41,12	SINAPI	42,11
	SINAPI 03/2024 INSUMOS	1379	CIMENTO PORTLAND COMPOSTO CP II-32	M	KG	1,9535	SINAPI	1,37	SINAPI	1,37
	SINAPI 03/2024 INSUMOS	367	ÁREA GROSSA - POSTO JAZIDA/FORNECEDOR (RETIRADO NA JAZIDA, SEM TRANSPORTE)	M	M3	0,0003	SINAPI	0,04	SINAPI	0,04
	SINAPI 03/2024 INSUMOS	41681	MEIO-FIO OU GUIA DE CONCRETO PRE-MOLDADO, COMP 80 CM, *25 X 08/08* CM (H X L/1/L2)	M	UN	1,2500	SINAPI	31,59	SINAPI	31,59
	SINAPI 03/2024 INSUMOS	88316	SERVENTE COM ENCARGOS COMPLEMENTARES	M	H	0,2000	SINAPI	3,63	SINAPI	4,06
	SINAPI 03/2024	88260	CALCETEIRO COM ENCARGOS COMPLEMENTARES	M	H	0,2000	SINAPI	4,49	SINAPI	5,05
OBSERVAÇÕES:	Coeficientes obtidos e adaptados da TABELA: EMLURB 07-2018 - CÓDIGO: 20.09.021 - DISCRIMINAÇÃO: FORNECIMENTO E ASSENTAMENTO DE MEIO-FIO DE CONCRETO PRE MOLDADO PARA JARDIM, DIMENSÕES (1,00 X 0,20 X 0,075)M, REJUNTADO COM ARGAMASSA DE CIMENTO E AREIA 1:2.									
058	FONTE	CÓDIGO	DESCRIÇÃO DO INSUMO	M2	UNIDADE	COEFICIENTE	SINAPI	273,75	SINAPI	281,94
	ORSE 08-2021	11791	GRADE FIXA EM BARRA DE FERRO QUADRADA DE 1/2" NA VERTICAL, BARRA CHATA 3/4"x1/4" (DUPLA) NA HORIZONTAL (CENTRAL) E REQUADRO EM BARRA DE FERRO QUADRADA DE 1 1/2"	M2	M2	1,0000	SINAPI	187,55	SINAPI	187,55
	SINAPI 03/2024 INSUMOS	86309	PEDREIRO COM ENCARGOS COMPLEMENTARES	M2	H	1,5000	SINAPI	33,95	SINAPI	38,19
	SINAPI 03/2024 INSUMOS	88316	SERVENTE COM ENCARGOS COMPLEMENTARES	M2	H	1,5000	SINAPI	27,21	SINAPI	30,42
	SINAPI 03/2024	88629	ARGAMASSA TRAÇO 1:3 (EM VOLUME DE CIMENTO E AREIA MÉDIA ÚMIDA), PREPARO MANUAL, AF_08/2019	M2	M3	0,0403	SINAPI	25,04	SINAPI	25,78
OBSERVAÇÕES:	Coeficientes obtidos e adaptados da TABELA: ORSE 06-2021 - CÓDIGO: 10843 - DISCRIMINAÇÃO: GRADE FIXA EM BARRA DE FERRO QUADRADA DE 1/2" NA VERTICAL, BARRA CHATA 3/4"x1/4" (DUPLA) NA HORIZONTAL (CENTRAL) E REQUADRO EM BARRA DE FERRO QUADRADA DE 1 1/2"									



Responsável Técnico Pela Elaboração do Orçamento
 Felipe Augusto de Santana Macêdo
 Engenheiro Civil
 CREA-PE: 181677622-0

Secretário de Infraestrutura
 Tarcisio Cruz Muniz



COMPOSIÇÕES DE CUSTO

MUNICÍPIO/UF:	GESTOR / AÇÃO:	ENDEREÇO:	REVISÃO: 00
SÃO LOUREÇO DA MATA / PE	SECRETARIA DE INFRAESTRUTURA - DIRETORIA DE OBRAS	ROSINA LABANCA, SÃO LOURENÇO DA MATA-PE	DATA: 05/2024

PROPONENTE: PREFEITURA DE SÃO LOURENÇO DA MATA	OBJETO: CONTRATAÇÃO DE EMPRESA DE ENGENHARIA PARA REFORMA DE UNIDADE BÁSICA DE SAÚDE – UBS PONTO DE APOIO PARA ATENDIMENTO, NO BAIRRO DE ROSINA LABANCA, LOCALIZADO NO MUNICÍPIO DE SÃO LOURENÇO DA MATA.
EMPREENDIMENTO: Construção de Edifícios (também para Reformas)	

059		PAREDE ESTRUTURAL EM CONCRETO ARMADO ESP.=12cm		M2	COEFICIENTE	SINAPI	332,03	SINAPI	346,11
FONTE	CÓDIGO	DESCRIÇÃO DO INSUMO	UNIDADE			CUSTO UNITÁRIO DESONERADO	CUSTO TOTAL DESONERADO	CUSTO UNITÁRIO NÃO DESONERADO	CUSTO TOTAL NÃO DESONERADO
SINAPI 03/2024 INSUMOS	7156	TELA DE ACO SOLDADA NERVURADA, CA-60, Q-196 (3,11 KG/M2), DIAMETRO DO FIO = 5,0 MM, LARGURA = 2,45 M, ESPACAMENTO DA MALHA = 10 X 10 CM	M2		2,0500	26,23	53,77	26,23	53,77
SINAPI 03/2024 INSUMOS	4509	SARRAFO *2,5 X 10* CM EM PINUS, MISTA OU EQUIVALENTE DA REGIAO - BRUTA	M		0,8500	5,13	4,36	5,13	4,36
SINAPI 03/2024 INSUMOS	1379	CIMENTO PORTLAND COMPOSTO CP II-32	KG		49,5200	0,70	34,66	0,70	34,66
SINAPI 03/2024 INSUMOS	4748	PEDRA BRITADA OU BICA CORRIDA, NAO CLASSIFICADA (POSTO PEDREIRA/FORNECEDOR, SEM FRETE)	M3		0,1000	96,50	9,65	96,50	9,65
SINAPI 03/2024 INSUMOS	367	AREIA GROSSA - POSTO JAZIDA/FORNECEDOR (RETIRADO NA JAZIDA, SEM TRANSPORTE)	M3		0,0700	121,06	8,47	121,06	8,47
SINAPI 03/2024 INSUMOS	5068	PREGO DE ACO POLIDO COM CABECA 17 X 21 (2 X 11)	KG		0,3000	16,73	5,02	16,73	5,02
SINAPI 03/2024 INSUMOS	88309	PEDREIRO COM ENCARGOS COMPLEMENTARES	H		0,3700	22,63	8,37	25,46	9,42
SINAPI 03/2024 INSUMOS	88316	SERVENTE COM ENCARGOS COMPLEMENTARES	H		1,2000	18,14	21,77	20,28	24,34
SINAPI 03/2024 INSUMOS	43679	CHAPA/PAINEL DE MADEIRA COMPENSADA PLASTIFICADA (MADEIRITE PLASTIFICADO) PARA FORMA DE CONCRETO, DE 2200 X 1100 MM, E = 6 MM	M2		2,0500	35,21	72,18	35,21	72,18
SINAPI 03/2024 INSUMOS	4491	PONTALETE *7,5 X 7,5* CM EM PINUS, MISTA OU EQUIVALENTE DA REGIAO - BRUTA	M		2,7000	10,11	27,30	10,11	27,30
SINAPI 03/2024	88239	AJUDANTE DE CARPINTEIRO COM ENCARGOS COMPLEMENTARES	H		1,3500	18,84	25,43	21,09	28,47
SINAPI 03/2024 INSUMOS	88309	PEDREIRO COM ENCARGOS COMPLEMENTARES	H		0,3700	22,63	8,37	25,46	9,42
SINAPI 03/2024 INSUMOS	88316	SERVENTE COM ENCARGOS COMPLEMENTARES	H		1,2000	18,14	21,77	20,28	24,34
SINAPI 03/2024	88262	CARPINTEIRO DE FORMAS COM ENCARGOS COMPLEMENTARES	H		1,3500	22,29	30,09	25,10	33,89
SINAPI 03/2024	89225	BETONEIRA CAPACIDADE NOMINAL DE 600 L, CAPACIDADE DE MISTURA 360 L, MOTOR ELÉTRICO TRIFÁSICO POTÊNCIA DE 4 CV, SEM CARREGADOR - CHP DIURNO. AF_05/2023	CHP		0,1400	5,85	0,82	5,85	0,82
OBSERVAÇÕES:	Coeficientes obtidos e adaptados da TABELA: SEINFRA 024 - CÓDIGO: C1845 - DISCRIMINAÇÃO: PAREDE ESTRUTURAL EM CONCRETO ARMADO ESP.=12cm								
					Preço:	Material, equipamentos e serviços:	246,37	Material, equipamentos e serviços:	249,99
						Mão de obra:	85,66	Mão de obra:	96,12





COMPOSIÇÕES DE CUSTO

MUNICÍPIO/UF: SÃO LOUREÇO DA MATA / PE	GESTOR / AÇÃO: SECRETARIA DE INFRAESTRUTURA - DIRETORIA DE OBRAS	ENDEREÇO: ROSINA LABANCA, SÃO LOURENÇO DA MATA-PE	REVISÃO: 00 DATA: 05/2024
---	---	--	------------------------------

PROponente: PREFEITURA DE SÃO LOURENÇO DA MATA	Objeto: CONTRATAÇÃO DE EMPRESA DE ENGENHARIA PARA REFORMA DE UNIDADE BÁSICA DE SAÚDE – UBS PONTO DE APOIO PARA ATENDIMENTO, NO BAIRRO DE ROSINA LABANCA, LOCALIZADO NO MUNICÍPIO DE SÃO LOURENÇO DA MATA.	EMPREENHIMENTO: Construção de Edifícios (também para Reformas)
---	---	---

060	CÓDIGO	PORTA DE FERRO PARA LIXEIRA, DE ABRIR, TIPO CHAPA, COM GUARNICOES	M2	COEFICIENTE	SINAPI	CUSTO UNITÁRIO DESONERADO	594,32
SINAPI 03/2024 INSUMOS	88309	PEDREIRO COM ENCARGOS COMPLEMENTARES	H	0,0103	22,63	25,46	0,26
SINAPI 03/2024 INSUMOS	88315	SERRALHEIRO COM ENCARGOS COMPLEMENTARES	H	0,2700	22,43	25,24	6,81
SINAPI 03/2024 INSUMOS	88316	SERVENITE COM ENCARGOS COMPLEMENTARES	H	2,1200	18,14	20,28	42,99
SINAPI 03/2024	88627	ARGAMASSA TRAÇO 1:0,5:4,5 (EM VOLUME DE CIMENTO, CAL E AREIA MÉDIA ÚMIDA) PARA ASSENTAMENTO DE ALVENARIA, PREPARO MANUAL. AF_08/2019	M3	0,0094	645,22	664,01	6,24
SINAPI 03/2024 INSUMOS	4930	PORTA DE ABRIR / GIRO, EM GRADIL FERRO, COM BARRA CHATA 3 CM X 1/4", COM REQUADRO E GUARNICAO - COMPLETO - ACABAMENTO NATURAL	M2	1,0000	538,02	538,02	538,02
OBSERVAÇÕES:	Coeficientes obtidos e adaptados da TABELA: SINAPI CATALOGO_COMPOSICOES_ANALITICAS_EXCEL_01_2017 - CÓDIGO: 72140 - DISCRIMINAÇÃO: PORTA DE FERRO PARA LIXEIRA, DE ABRIR, TIPO CHAPA, 70X210CM, COM GUARNICOES		Preço:	Material, equipamentos e serviços:	544,09	Material, equipamentos e serviços:	544,26
				Mão de obra:	44,75	Mão de obra:	50,06

061	CÓDIGO	TORNEIRA CROMADA PARA JARDIM, 1/2" OU 3/4"	UN	COEFICIENTE	SINAPI	CUSTO UNITÁRIO DESONERADO	58,03
SINAPI 03/2024 INSUMOS	3146	FITA VEDA ROSCA EM ROLOS DE 18 MM X 10 M (L X C)	UN	0,0300	3,25	3,25	0,10
SINAPI 03/2024	88267	ENCANADOR OU BOMBEIRO HIDRÁULICO COM ENCARGOS COMPLEMENTARES	H	0,3400	21,87	24,70	8,40
SINAPI 03/2024 INSUMOS	88316	SERVENITE COM ENCARGOS COMPLEMENTARES	H	0,3400	18,14	20,28	6,90
SINAPI 03/2024 INSUMOS	7602	TORNEIRA DE METAL AMARELO, PARA TANQUE / JARDIM, DE PAREDE, COM BICO PLÁSTICO, CANO CURTO, ÁREA EXTERNA, PADRÃO POPULAR / USO GERAL, 1/2" OU 3/4" (REF. 1128)	UN	1,0000	42,63	42,63	42,63
OBSERVAÇÕES:	Coeficientes obtidos e adaptados da TABELA: ORSE 02/2021 - CÓDIGO: 2082 - DISCRIMINAÇÃO: TORNEIRA CROMADA PARA JARDIM, DECA 1153C39, 1/2" OU SIMILAR		Preço:	Material, equipamentos e serviços:	42,73	Material, equipamentos e serviços:	42,73
				Mão de obra:	13,61	Mão de obra:	15,30





COMPOSIÇÕES DE CUSTO

MUNICÍPIO/JF: SÃO LOUREÇO DA MATA / PE	GESTOR / AÇÃO: SECRETARIA DE INFRAESTRUTURA - DIRETORIA DE OBRAS	ENDEREÇO: ROSINA LABANCA, SÃO LOUREÇO DA MATA-PE	REVISÃO: 00 DATA: 05/2024
--	--	--	------------------------------

PROPOSTANTE: PREFEITURA DE SÃO LOURENÇO DA MATA	OBJETO: CONTRATAÇÃO DE EMPRESA DE ENGENHARIA PARA REFORMA DE UNIDADE BÁSICA DE SAÚDE – UBS PONTO DE APOIO PARA ATENDIMENTO, NO BAIRRO DE ROSINA LABANCA, LOCALIZADO NO MUNICÍPIO DE SÃO LOURENÇO DA MATA.	EMPREENDIMENTO: Construção de Edifícios (também para Reformas)
---	---	--

062		PLACA DE INAUGURAÇÃO DE OBRA EM BRONZE *35X 50*CM	UN	COEFICIENTE	SINAPI	1.226,68	SINAPI	1.229,72
FONTE	CÓDIGO	DESCRIÇÃO DO INSUMO	UNIDADE		CUSTO UNITÁRIO DESONERADO	CUSTO TOTAL DESONERADO	CUSTO UNITÁRIO NÃO DESONERADO	CUSTO TOTAL NÃO DESONERADO
SINAPI 03/2024 INSUMOS	10849	PLACA DE INAUGURACAO EM BRONZE *35X 50*CM	UN	1,0000	1200,01	1.200,01	1200,01	1.200,01
SINAPI 03/2024 INSUMOS	88309	PEDREIRO COM ENCARGOS COMPLEMENTARES	H	0,6000	22,63	13,58	25,46	15,28
SINAPI 03/2024 INSUMOS	88316	SERVENTE COM ENCARGOS COMPLEMENTARES	H	0,6000	18,14	10,88	20,28	12,17
SINAPI 03/2024	88628	ARGAMASSA TRAÇO 1:3 (EM VOLUME DE CIMENTO E AREIA MÉDIA ÚMIDA). PREPARO MECÂNICO COM BETONEIRA 400 L. AF_08/2019	M3	0,0040	553,51	2,21	564,97	2,26
OBSERVAÇÕES:	Coeficientes obtidos e adaptados da TABELA: ORSE 06-2021 - CÓDIGO: 00005 - DISCRIMINAÇÃO: PLACA DE INAUGURAÇÃO DE OBRA EM ALUMÍNIO 0,50 X 0,70 M			Preço:	Material, equipamentos e serviços:	13,09	Material, equipamentos e serviços:	14,43
					Mão de obra:	1.213,59	Mão de obra:	1.215,29

063		PLACA INDICATIVA ACRILICO TRANSPARENTE ADESIVADA E=6MM, PARA SINALIZACAO DE PORTAS, BORDA POLIDA, DIM.: 0.25 X 0.08 M, FORNECIMENTO E INSTALACAO	UN	COEFICIENTE	SINAPI	82,56	SINAPI	82,56
FONTE	CÓDIGO	DESCRIÇÃO DO INSUMO	UNIDADE		CUSTO UNITÁRIO DESONERADO	CUSTO TOTAL DESONERADO	CUSTO UNITÁRIO NÃO DESONERADO	CUSTO TOTAL NÃO DESONERADO
SINAPI 03/2024 INSUMOS	10851	PLACA DE ACRILICO TRANSPARENTE ADESIVADA PARA SINALIZACAO DE PORTAS, BORDA POLIDA, DE 25 X 8", E = 6 MM (NAO INCLUI ACESSORIOS PARA FIXACAO)	UN	1,0000	82,56	82,56	82,56	82,56
OBSERVAÇÕES:	Coeficientes obtidos e adaptados da TABELA: ORSE 04-2021 - CÓDIGO: 12431 - DISCRIMINAÇÃO: PLACA INDICATIVA EM ACRILICO E=3MM, COM ADESIVO SOBREPOSTO, DIM.: 0.30 X 0.12 M, FORNECIMENTO E INSTALACAO			Preço:	Material, equipamentos e serviços:	82,56	Material, equipamentos e serviços:	82,56
					Mão de obra:	0,00	Mão de obra:	0,00

064		VIDRO LISO TRANSPARENTE, ESPESSURA 3 MM - INSTALADO EM ESQUADRIA DE FERRO	M2	COEFICIENTE	SINAPI	143,62	SINAPI	145,76
FONTE	CÓDIGO	DESCRIÇÃO DO INSUMO	UNIDADE		CUSTO UNITÁRIO DESONERADO	CUSTO TOTAL DESONERADO	CUSTO UNITÁRIO NÃO DESONERADO	CUSTO TOTAL NÃO DESONERADO
SINAPI 03/2024 INSUMOS	88325	VIDRACEIRO COM ENCARGOS COMPLEMENTARES	H	1,0000	18,30	18,30	20,44	20,44
SINAPI 03/2024 INSUMOS	10498	MASSA PARA VIDRO	KG	2,0000	7,32	14,64	7,32	14,64
SINAPI 03/2024 INSUMOS	10490	VIDRO LISO INCOLOR 2 A 3 MM - SEM COLOCACAO	M2	1,1000	100,62	110,68	100,62	110,68
OBSERVAÇÕES:	Coeficientes obtidos e adaptados da TABELA: CPOS 03/2021 - CÓDIGO: 26.01.020 - DISCRIMINAÇÃO: VIDRO LISO TRANSPARENTE DE 3 MM			Preço:	Material, equipamentos e serviços:	125,32	Material, equipamentos e serviços:	125,32



COMPOSIÇÕES DE CUSTO



MUNICÍPIO/UF: SÃO LOUREÇO DA MATA / PE	GESTOR / AÇÃO: SECRETARIA DE INFRAESTRUTURA - DIRETORIA DE OBRAS	ENDEREÇO: ROSINA LABANCA, SÃO LOURENÇO DA MATA-PE	REVISÃO: 00 DATA: 05/2024
--	--	---	------------------------------

PROPOSTANTE:
PREFEITURA DE SÃO LOURENÇO DA MATA

OBJETO: CONTRATAÇÃO DE EMPRESA DE ENGENHARIA PARA REFORMA DE UNIDADE BÁSICA DE SAÚDE - UBS PONTO DE APOIO PARA ATENDIMENTO, NO BAIRRO DE ROSINA LABANCA, LOCALIZADO NO MUNICÍPIO DE SÃO LOURENÇO DA MATA.

EMPREENDIMENTO:
Construção de Edifícios (também para Reformas)

065		UNIDADE	COEFICIENTE	SINAPI	424,72	SINAPI	446,20
DESCRÇÃO DO INSUMO		M		CUSTO UNITÁRIO NÃO DESONERADO	CUSTO TOTAL DESONERADO	CUSTO UNITÁRIO NÃO DESONERADO	CUSTO TOTAL NÃO DESONERADO
262	ESCALA MARINHEIRO EM BARRA CHATA DE FERRO 2" x 5/16" COM GUARDA-CORPO COM 05 (CINCO) BARRAS CHATAS VERTICAIS 1 1/4" X 3/16" E ARCO A CADA 30CM DE 1 1/4" X 3/16", FIXADA COM PARABOLT	M	2,2000	25,36	55,79	25,36	55,79
12437	BARRA QUADRADA DE FERRO 3/4" (2,85 KG/M)	M	1,0000	99,30	99,30	99,30	99,30
88245	GUARDA-CORPO PARA ESCADA MARINHEIRO, COM 05 (CINCO) BARRAS CHATAS VERTICAIS 1 1/4" X 3/16" E ARCO A CADA 30CM DE 1 1/4" X 3/16", FIXADA COM PARABOLT, INSTALADO	M	3,0000	22,43	67,29	25,24	75,72
560	ARMADOR COM ENCARGOS COMPLEMENTARES	H	3,0000	26,95	80,85	26,95	80,85
88309	BARRA DE ACO CHATO, RETANGULAR, 50,8 MM X 7,94 MM (L X E), 3,162 KG/M	M	0,5000	22,63	11,32	25,46	12,73
88316	PEDREIRO COM ENCARGOS COMPLEMENTARES	H	1,5000	18,14	27,21	20,28	30,42
88317	SERVENTE COM ENCARGOS COMPLEMENTARES	H	3,0000	23,39	70,17	26,20	78,60
10987	SOLDADOR COM ENCARGOS COMPLEMENTARES	H	0,5000	25,58	12,79	25,58	12,79
	ELETRODO REVESTIDO AWS - E7018, DIAMETRO IGUAL A 4,00 MM	KG					
OBSERVAÇÕES:		Preço:		Material, equipamentos e serviços.	248,73	Material, equipamentos e serviços.	248,73
				Mão de obra:	175,99	Mão de obra:	197,47

066		UNIDADE	COEFICIENTE	SINAPI	25,51	SINAPI	28,53
DESCRÇÃO DO INSUMO		M		CUSTO UNITÁRIO NÃO DESONERADO	CUSTO TOTAL DESONERADO	CUSTO UNITÁRIO NÃO DESONERADO	CUSTO TOTAL NÃO DESONERADO
88309	REMOÇÃO DE MEIO-FIO DE PEDRA(GNAISSE, BASALTO, ETC.) INCLUSIVE CARGA	H	0,1250	22,63	2,83	25,46	3,18
88316	PEDREIRO COM ENCARGOS COMPLEMENTARES	H	1,2500	18,14	22,68	20,28	25,35
	SERVENTE COM ENCARGOS COMPLEMENTARES	H			0,00	Material, equipamentos e serviços.	0,00
OBSERVAÇÕES:		Preço:		Material, equipamentos e serviços.	25,51	Material, equipamentos e serviços.	28,53
				Mão de obra:		Mão de obra:	



Responsável Técnico Pela Elaboração do Orçamento
 Felipe Augusto de Santana Macêdo
 Engenheiro Civil
 CREA-PE: 181677622-0

Secretário de Infraestrutura
 Tarcísio Cruz Muniz



COMPOSIÇÕES DE CUSTO

MUNICÍPIO/UF: SÃO LOURENÇO DA MATA / PE	GESTOR / AÇÃO: SECRETARIA DE INFRAESTRUTURA - DIRETORIA DE OBRAS	ENDEREÇO: ROSINA LABANCA, SÃO LOURENÇO DA MATA-PE	REVISÃO: 00 DATA: 05/2024
---	--	---	------------------------------

PROPOSTANTE: PREFEITURA DE SÃO LOURENÇO DA MATA	EMPREENDIMENTO: Construção de Edifícios (também para Reformas)
OBJETO: CONTRATAÇÃO DE EMPRESA DE ENGENHARIA PARA REFORMA DE UNIDADE BÁSICA DE SAÚDE - UBS PONTO DE APOIO PARA ATENDIMENTO, NO BAIRRO DE ROSINA LABANCA, LOCALIZADO NO MUNICÍPIO DE SÃO LOURENÇO DA MATA.	

067	ARMAÇÃO ACO CA-50, DIAM. 6,3 (1/4) A 12,5MM(1/2) -FORNECIMENTO/ CORTE(PERDA DE 10%) / DOBRA / COLOCAÇÃO.	KG	SINAPI	15,15	SINAPI	15,66
FORTE	DESCRIÇÃO DO INSUMO	UNIDADE	COSTO UNITÁRIO DESONERADO	COSTO TOTAL DESONERADO	COSTO UNITÁRIO NÃO DESONERADO	CUSTO TOTAL NÃO DESONERADO
SINAPI 03/2024	AJUDANTE DE ARMADOR COM ENCARGOS COMPLEMENTARES	H	18,93	1,89	21,17	2,12
SINAPI 03/2024	ARMADOR COM ENCARGOS COMPLEMENTARES	H	22,43	2,24	25,24	2,52
SINAPI 03/2024 INSUMOS	ACO CA-50, 10,0 MM, VERGALHAO	KG	9,44	10,38	9,44	10,38
SINAPI 03/2024 INSUMOS	ARAME RECOZIDO 16 BWG, D = 1,65 MM (0,016 KG/M) OU 18 BWG, D = 1,25 MM (0,01 KG/M)	KG	21,28	0,64	21,28	0,64
OBSERVAÇÕES:	Coeficientes obtidos e adaptados da TABELA SINAPI 74254/002ARMAÇÃO ACO CA-50, DIAM. 6,3 (1/4) A 12,5MM(1/2) - FORNECIMENTO/ CORTE(PERDA DE 10%) / DOBRA / COLOCAÇÃO.					
		Preço:	Material, equipamentos e serviços:	11,02	Material, equipamentos e serviços:	11,02
			Mão de obra:	4,13	Mão de obra:	4,64

068	LAJE PRÉ-FABRICADA TRELICHADA PARA PISO OU COBERTA, INTEREIXO 38 CM, H=12cm, EL. ENCHIMENTO EM EPS H=8cm, INCLUSIVE ESCORAMENTO EM MADEIRA E CAPEAMENTO 4cm.	M2	SINAPI	162,36	SINAPI	168,60
FORTE	DESCRIÇÃO DO INSUMO	UNIDADE	COSTO UNITÁRIO DESONERADO	COSTO TOTAL DESONERADO	COSTO UNITÁRIO NÃO DESONERADO	CUSTO TOTAL NÃO DESONERADO
COMPOSIÇÃO						
SINAPI 03/2024 INSUMOS	ARMAÇÃO ACO CA-50, DIAM. 6,3 (1/4) A 12,5MM(1/2) -FORNECIMENTO/ CORTE(PERDA DE 10%) / DOBRA / COLOCAÇÃO.	KG	15,15	28,83	15,86	29,60
SINAPI 03/2024 INSUMOS	SERVELENTE COM ENCARGOS COMPLEMENTARES	H	18,14	34,10	20,28	38,13
ORSE	PEDREIRO COM ENCARGOS COMPLEMENTARES	H	22,63	9,96	25,46	11,20
	Laje pré-fabricada treliçada para piso ou cobertura, h=12cm, el. enchimento em bloco EPS, h=8cm	M2	45,23	45,23	45,23	45,23
SINAPI 03/2024 INSUMOS	MADEIRA SERRADA EM PINUS, MISTA OU EQUIVALENTE DA REGIÃO - BRUTA	M3	2276,39	14,11	2276,39	14,11
SINAPI 03/2024 INSUMOS	SARRAFO 2,5 X 5* CM EM PINUS, MISTA OU EQUIVALENTE DA REGIÃO - BRUTA	M	2,45	2,38	2,45	2,38
SINAPI 03/2024 INSUMOS	AREIA GROSSA - POSTO JAZIDA/FORNECEDOR (RETIRADO NA JAZIDA, SEM TRANSPORTE)	M3	121,06	5,93	121,06	5,93
SINAPI 03/2024 INSUMOS	CIMENTO PORTLAND COMPOSTO CP II-32	KG	0,70	10,50	0,70	10,50



Responsável Técnico Pela Elaboração do Orçamento
 Felipe Augusto de Santana Macêdo
 Engenheiro Civil
 CREA-PE: 181677622-0

Secretário de Infraestrutura
 Tarcísio Cruz Muniz



COMPOSIÇÕES DE CUSTO

MUNICÍPIO/UF: SÃO LOURENÇO DA MATA / PE	GESTOR / AÇÃO: SECRETARIA DE INFRAESTRUTURA - DIRETORIA DE OBRAS	ENDEREÇO: ROSINA LABANCA, SÃO LOURENÇO DA MATA-PE	REVISÃO: 00 DATA: 05/2024					
PROponente: PREFEITURA DE SÃO LOURENÇO DA MATA	Objeto: CONTRATAÇÃO DE EMPRESA DE ENGENHARIA PARA REFORMA DE UNIDADE BÁSICA DE SAÚDE – UBS PONTO DE APOIO PARA ATENDIMENTO, NO BAIRRO DE ROSINA LABANCA, LOCALIZADO NO MUNICÍPIO DE SÃO LOURENÇO DA MATA.							
EMPREENDIMENTO: Construção de Edifícios (também para Reformas)								
SINAPI 03/2024 INSUMOS	4718	PEDRA BRITADA N. 2 (19 A 38 MM) POSTO PEDREIRA/FORNECEDOR, SEM FRETE	M3	0,0330	105,03	3,47	105,03	3,47
SINAPI 03/2024 INSUMOS	4721	PEDRA BRITADA N. 1 (9,5 a 19 MM) POSTO PEDREIRA/FORNECEDOR, SEM FRETE	M3	0,0110	104,48	1,15	104,48	1,15
SINAPI 03/2024 INSUMOS	5075	PREGO DE ACO POLIDO COM CABECA 18 X 30 (2 3/4 X 10)	KG	0,0300	16,73	0,50	16,73	0,50



Responsável Técnico Pela Elaboração do Orçamento
Felipe Augusto de Santana Macêdo
Engenheiro Civil
CREA-PE: 181677622-0

Secretário de Infraestrutura
Tarcísio Cruz Muniz



COMPOSIÇÕES DE CUSTO

MUNICÍPIO/UF: SÃO LOURENÇO DA MATA / PE	GESTOR / AÇÃO: SECRETARIA DE INFRAESTRUTURA - DIRETORIA DE OBRAS	ENDEREÇO: ROSINA LABANCA, SÃO LOURENÇO DA MATA-PE	REVISÃO: 00 DATA: 05/2024
---	--	---	------------------------------

PROponente: PREFEITURA DE SÃO LOURENÇO DA MATA	Objeto: CONTRATAÇÃO DE EMPRESA DE ENGENHARIA PARA REFORMA DE UNIDADE BÁSICA DE SAÚDE - UBS PONTO DE APOIO PARA ATENDIMENTO, NO BAIRRO DE ROSINA LABANCA, LOCALIZADO NO MUNICÍPIO DE SÃO LOURENÇO DA MATA.	EMPREENDIMENTO: Construção de Edifícios (também para Reformas)
--	---	--

SINAPI 03/2024 INSUMOS	10567	TABUA 2,5 X 23 CM EM PINUS, MISTA OU EQUIVALENTE DA REGIAO - BRUTA	M	0,5600	11,43	6,40	11,43	6,40	6,40
OBSERVAÇÕES:		Coefficientes obtidos e adaptados da TABELA: ORSE 02-2022 - CÓDIGO: 7393 - DISCRIMINAÇÃO: Laje pré-fabricada treliçada para piso ou cobertura, interreio 38cm, h=12cm, el enchimento em EPS h=8cm, inclusive escoramento em madeira e capeamento 4cm.		Preço:	Material, equipamentos e serviços.	118,30	Material, equipamentos e serviços.	118,30	119,27
					Mão de obra	44,06	Mão de obra	44,06	49,33

069		POSTE DE CONCRETO DUPLO T (DT) 6/150 - FORNECIMENTO E ASSENTAMENTO	UM	COEFICIENTE	SINAPI	1.069,29	SINAPI	1.088,00
FONTE	CÓDIGO	DESCRIÇÃO DO INSUMO	UNIDADE		CUSTO UNITÁRIO DESONERADO	CUSTO TOTAL DESONERADO	CUSTO UNITÁRIO NÃO DESONERADO	CUSTO TOTAL NÃO DESONERADO
SINAPI 03/2024 INSUMOS	88316	SERVENTE COM ENCARGOS COMPLEMENTARES	H	6,0000	18,14	108,84	20,28	121,68
SINAPI 03/2024	91634	GUINDAUTO HIDRÁULICO, CAPACIDADE MÁXIMA DE CARGA 6500 KG, MOMENTO MÁXIMO DE CARGA 5,8 TM, ALCANCE MÁXIMO HORIZONTAL 7,60 M, INCLUSIVE CAMINHÃO TOCO PBT 9 700 KG, POTÊNCIA DE 160 CV - CHP DIURNO. AF_08/2015	CHP	1,2500	229,73	287,16	232,89	291,11
SINAPI 03/2024	103673	LANÇAMENTO COM USO DE BOMBA, ADENSAMENTO E ACABAMENTO DE CONCRETO EM ESTRUTURAS. AF_02/2022	M3	0,1500	34,62	5,19	38,77	5,82
SINAPI 03/2024	94969	CONCRETO FCK = 15MPA, TRAÇO 1:3:4:3,5 (EM MASSA SECA DE CIMENTO/ AREIA MÉDIA/ BRITA 1) - PREPARO MECÂNICO COM BETONEIRA 600 L. AF_05/2021	M3	0,1500	422,38	63,36	431,02	64,65
SINAPI 03/2024 INSUMOS	41196	POSTE DE CONCRETO ARMADO DE SECAO DUPLA T, EXTENSAO DE 9,00 M, RESISTENCIA DE 150 DAN, TIPO D	UN	1,0000	604,74	604,74	604,74	604,74
OBSERVAÇÕES:		Coefficientes obtidos e adaptados da TABELA: SINAPI 10/2019 CODIGO 83397: POSTE DE CONCRETO DUPLA T H=9M CARGA NOMINAL 500KG INCLUSIVE ESCAVACAO, EXCLUSIVE TRANSPORTE - FORNECIMENTO E INSTALACAO		Preço:	Material, equipamentos e serviços.	960,45	Material, equipamentos e serviços.	966,32
					Mão de obra	108,84	Mão de obra	121,68

070		MURO DE ARRIMO DE ALVENARIA DE PEDRA ARGAMASSADA	M3	COEFICIENTE	SINAPI	640,33	SINAPI	688,74
FONTE	CÓDIGO	DESCRIÇÃO DO INSUMO	UNIDADE		CUSTO UNITÁRIO DESONERADO	CUSTO TOTAL DESONERADO	CUSTO UNITÁRIO NÃO DESONERADO	CUSTO TOTAL NÃO DESONERADO
SINAPI 03/2024 INSUMOS	88309	PEDREIRO COM ENCARGOS COMPLEMENTARES	H	10,6000	22,63	239,88	25,46	269,88
SINAPI 03/2024 INSUMOS	88316	SERVENTE COM ENCARGOS COMPLEMENTARES	H	8,6000	18,14	156,00	20,28	174,41
SINAPI 03/2024 INSUMOS	370	AREIA MÉDIA - POSTO JAZIDA/FORNECEDOR (RETIRADO NA JAZIDA, SEM TRANSPORTE)	M3	0,3800	119,50	45,41	119,50	45,41
SINAPI 03/2024 INSUMOS	1379	CIMENTO PORTLAND COMPOSTO CP II-32	KG	116,0000	0,70	81,20	0,70	81,20



Responsável Técnico Pela Elaboração do Orçamento
Felipe Augusto de Santana Macêdo
Engenheiro Civil
CREA-PE: 181677622-0

Secretário de Infraestrutura
Tarcísio Cruz Muniz



COMPOSIÇÕES DE CUSTO

MUNICÍPIO/UF: SÃO LOURENÇO DA MATA / PE	GESTOR / AÇÃO: SECRETARIA DE INFRAESTRUTURA - DIRETORIA DE OBRAS	ENDEREÇO: ROSINA LABANCA, SÃO LOURENÇO DA MATA-PE	REVISÃO: 00 DATA: 05/2024
---	--	---	------------------------------

PROPONENTE: PREFEITURA DE SÃO LOURENÇO DA MATA	OBJETO: CONTRATAÇÃO DE EMPRESA DE ENGENHARIA PARA REFORMA DE UNIDADE BÁSICA DE SAÚDE - UBS PONTO DE APOIO PARA ATENDIMENTO, NO BAIRRO DE ROSINA LABANCA, LOCALIZADO NO MUNICÍPIO DE SÃO LOURENÇO DA MATA.
EMPREENDIMENTO: Construção de Edifícios (também para Reformas)	

SINAPI 03/2024 INSUMOS	4730	PEDRA DE MAO OU PEDRA RACHAO PARA ARRIMO/FUNDAÇÃO (POSTO PEDREIRA/FORNECEDOR, SEM FRETE)	M3	1,2000	98,20	117,84	98,20	117,84
OBSERVAÇÕES:		Coefficientes obtidos e adaptados da TABELA: SINAPI 05/2019 CODIGO 73844: MURO DE ARRIMO DE ALVENARIA DE PEDRA ARGAMASSADA		Preço:	Material, equipamentos e serviços:	244,45	Material, equipamentos e serviços:	244,45
					Mão de obra:	395,88	Mão de obra:	444,29

071		REMOÇÃO DE MEIO-FIO PRÉ-MOLDADO DE CONCRETO INCLUSIVE CARGA	M					
FONTE	CÓDIGO	DESCRIÇÃO DO INSUMO	UNIDADE	COEFICIENTE	SINAPI	CUSTO TOTAL DESONERADO	SINAPI	CUSTO TOTAL NÃO DESONERADO
SINAPI 03/2024 INSUMOS	88309	PEDREIRO COM ENCARGOS COMPLEMENTARES	H	0,0050	22,63	0,11	25,46	0,13
SINAPI 03/2024 INSUMOS	88316	SERVENTE COM ENCARGOS COMPLEMENTARES	H	0,5000	18,14	9,07	20,28	10,14
OBSERVAÇÕES:		Coefficientes obtidos e adaptados da TABELA: SETOP 03/2022 CODIGO:DEM-MFC-005 DESCRIÇÃO:REMOÇÃO DE MEIO-FIO PRÉ-MOLDADO DE CONCRETO INCLUSIVE CARGA		Preço:	Material, equipamentos e serviços:	0,00	Material, equipamentos e serviços:	0,00
					Mão de obra:	9,18	Mão de obra:	10,27

072		REMOÇÃO DE PINTURA LÁTEX (RASPAGEM E/OU LIXAMENTO E/OU ESCOVAÇÃO) (M2)	M					
FONTE	CÓDIGO	DESCRIÇÃO DO INSUMO	UNIDADE	COEFICIENTE	SINAPI	CUSTO TOTAL DESONERADO	SINAPI	CUSTO TOTAL NÃO DESONERADO
SINAPI 03/2024 INSUMOS	88316	SERVENTE COM ENCARGOS COMPLEMENTARES	H	0,4000	18,14	7,26	20,28	8,11
OBSERVAÇÕES:		Coefficientes obtidos e adaptados da TABELA: DESCRIÇÃO:REMOÇÃO DE PINTURA LÁTEX (RASPAGEM E/OU LIXAMENTO E/OU ESCOVAÇÃO) (M2)		Preço:	Material, equipamentos e serviços:	0,00	Material, equipamentos e serviços:	0,00
					Mão de obra:	7,26	Mão de obra:	8,11

073		PONTO DE CONSUMO TERMINAL DE ÁGUA FRIA (SUBRAMAL) COM TUBULAÇÃO DE PVC, DN 25 MM, INSTALADO EM RAMAL DE ÁGUA, INCLUSIVE RASGO E CHUMBAMENTO EM ALVENARIA. AF 12/2014	M					
					SINAPI	116,45	SINAPI	127,65





COMPOSIÇÕES DE CUSTO

MUNICÍPIO/UF: SÃO LOUREÇO DA MATA / PE	GESTOR / AÇÃO: SECRETARIA DE INFRAESTRUTURA - DIRETORIA DE OBRAS	ENDEREÇO: ROSINA LABANCA, SÃO LOURENÇO DA MATA-PE	REVISÃO: 00 DATA: 05/2024
--	--	---	------------------------------

PROPONENTE: PREFEITURA DE SÃO LOURENÇO DA MATA	EMPREENDIMENTO: Construção de Edifícios (também para Reformas)
--	--

FONTE	CÓDIGO	DESCRIÇÃO DO INSUMO	UNIDADE	COEFICIENTE	CUSTO UNITÁRIO DESONERADO	CUSTO TOTAL DESONERADO	CUSTO UNITÁRIO NÃO DESONERADO	CUSTO TOTAL NÃO DESONERADO
SINAPI 03/2024	90466	CHUMBAMENTO LINEAR EM ALVENARIA PARA RAMAIS/DISTRIBUIÇÃO DE INSTALAÇÕES HIDRÁULICAS COM DIÂMETROS MENORES OU IGUAIS A 40 MM. AF_08/2023	M	2.1400	12,66	27,09	13,97	29,90
SINAPI 03/2024	89386	JOELHO 90 GRAUS COM BUCHA DE LATÃO, PVC, SOLDÁVEL, DN 25MM, X 3/4 INSTALADO EM RAMAL OU SUB-RAMAL DE ÁGUA - FORNECIMENTO E INSTALAÇÃO. AF_06/2022	UN	1,0000	14,55	14,55	15,27	15,27
SINAPI 03/2024	89362	JOELHO 90 GRAUS, PVC, SOLDÁVEL, DN 25MM, INSTALADO EM RAMAL OU SUB-RAMAL DE ÁGUA - FORNECIMENTO E INSTALAÇÃO. AF_06/2022	UN	1,1800	7,81	9,22	8,59	10,14
SINAPI 03/2024	90443	RASGO LINEAR MANUAL EM ALVENARIA PARA RAMAIS/DISTRIBUIÇÃO DE INSTALAÇÕES HIDRÁULICAS, DIÂMETROS MENORES OU IGUAIS A 40 MM. AF_08/2023	M	2,1400	6,34	13,57	7,14	15,28
SINAPI 03/2024	89395	TE, PVC, SOLDÁVEL, DN 25MM, INSTALADO EM RAMAL OU SUB-RAMAL DE ÁGUA - FORNECIMENTO E INSTALAÇÃO. AF_06/2022	UN	0,8900	10,84	9,65	11,87	10,56
SINAPI 03/2024	89356	TUBO, PVC, SOLDÁVEL, DN 25MM, INSTALADO EM RAMAL OU SUB-RAMAL DE ÁGUA - FORNECIMENTO E INSTALAÇÃO. AF_06/2022	M	2,1400	19,80	42,37	21,73	46,50
OBSERVAÇÕES:		Coeficientes obtidos e adaptados da TABELA:		Preço:	Material, equipamentos e serviços:	116,45	Material, equipamentos e serviços:	127,65
					Mão de obra:		Mão de obra:	

FONTE	CÓDIGO	DESCRIÇÃO DO INSUMO	UNIDADE	COEFICIENTE	CUSTO UNITÁRIO DESONERADO	CUSTO TOTAL DESONERADO	CUSTO UNITÁRIO NÃO DESONERADO	CUSTO TOTAL NÃO DESONERADO
(COMPOSIÇÃO REPRESENTATIVA) EXECUÇÃO DE ESTRUTURAS DE CONCRETO ARMADO CONVENCIONAL, PARA EDIFICAÇÃO HABITACIONAL MULTIFAMILIAR (PRÉDIO), FCK = 25 MPA. AF_01/2017								
SINAPI 03/2024	1527	CONCRETO USINADO BOMBEAVEL, CLASSE DE RESISTENCIA C25, BRITA 0 E 1, SLUMP = 100 +/- 20 MM, COM BOMBEAMENTO (DISPONIBILIZACAO DE BOMBA), SEM O LANCAMENTO (NBR 8953)	M3	0,2300	501,24	115,29	501,24	115,29
SINAPI 03/2024	96543	ARMAÇÃO DE BLOCO UTILIZANDO AÇO CA-60 DE 5 MM - MONTAGEM. AF_01/2024	KG	1,0000	19,24	19,24	20,36	20,36
SINAPI 03/2024	96544	ARMAÇÃO DE BLOCO UTILIZANDO AÇO CA-50 DE 6,3 MM - MONTAGEM. AF_01/2024	KG	0,1600	17,91	2,87	18,73	3,00
SINAPI 03/2024	95944	ARMAÇÃO DE ESCADA, DE UMA ESTRUTURA CONVENCIONAL DE CONCRETO ARMADO UTILIZANDO AÇO CA-50 DE 6,3 MM - MONTAGEM. AF_11/2020	KG	0,5100	19,64	10,02	20,68	10,55
SINAPI 03/2024	95945	ARMAÇÃO DE ESCADA, DE UMA ESTRUTURA CONVENCIONAL DE CONCRETO ARMADO UTILIZANDO AÇO CA-50 DE 8,0 MM - MONTAGEM. AF_11/2020	KG	0,6200	16,61	10,30	17,21	10,67
SINAPI 03/2024	92769	ARMAÇÃO DE LAJE DE ESTRUTURA CONVENCIONAL DE CONCRETO ARMADO UTILIZANDO AÇO CA-50 DE 6,3 MM - MONTAGEM. AF_06/2022	KG	8,4700	13,70	116,04	13,99	118,50
						1.814,66	SINAPI	1.870,12
							CUSTO UNITÁRIO NÃO DESONERADO	CUSTO TOTAL NÃO DESONERADO



Responsável Técnico Pela Elaboração do Orçamento
 Felipe Augusto de Santana Macêdo
 Engenheiro Civil
 CREA-PE: 181677622-0

Secretário de Infraestrutura
 Tarcísio Cruz Muniz



COMPOSIÇÕES DE CUSTO

MUNICÍPIO/UF: SÃO LOURENÇO DA MATA / PE	GESTOR / AÇÃO: SECRETARIA DE INFRAESTRUTURA - DIRETORIA DE OBRAS	ENDEREÇO: ROSINA LABANCA, SÃO LOURENÇO DA MATA-PE	REVISÃO: 00 DATA: 05/2024
--	---	--	------------------------------

PROPOSTANTE: PREFEITURA DE SÃO LOURENÇO DA MATA	OBJETO: CONTRATAÇÃO DE EMPRESA DE ENGENHARIA PARA REFORMA DE UNIDADE BÁSICA DE SAÚDE – UBS PONTO DE APOIO PARA ATENDIMENTO, NO BAIRRO DE ROSINA LABANCA, LOCALIZADO NO MUNICÍPIO DE SÃO LOURENÇO DA MATA.	EMPREENDIMENTO: Construção de Edifícios (também para Reformas)
--	---	---

SINAPI		QUANTIDADE	UNIDADE	VALOR UNITÁRIO	VALOR TOTAL	REVISÃO	DATA
92770	ARMARÇÃO DE LAJE DE ESTRUTURA CONVENCIONAL DE CONCRETO ARMADO UTILIZANDO AÇO CA-50 DE 8.0 MM - MONTAGEM. AF. 06/2022	10,7800	KG	142,30	1.544,13		
92768	ARMARÇÃO DE LAJE DE ESTRUTURA CONVENCIONAL DE CONCRETO ARMADO UTILIZANDO AÇO CA-60 DE 5.0 MM - MONTAGEM. AF. 06/2022	0,8300	KG	11,67	9,69		
92762	ARMARÇÃO DE PILAR OU VIGA DE ESTRUTURA CONVENCIONAL DE CONCRETO ARMADO UTILIZANDO AÇO CA-60 DE 10,0 MM - MONTAGEM. AF. 06/2022	16,4900	KG	202,66	3.341,44		
92763	ARMARÇÃO DE PILAR OU VIGA DE ESTRUTURA CONVENCIONAL DE CONCRETO ARMADO UTILIZANDO AÇO CA-50 DE 12,5 MM - MONTAGEM. AF. 06/2022	10,5300	KG	109,62	1.156,07		
92764	ARMARÇÃO DE PILAR OU VIGA DE ESTRUTURA CONVENCIONAL DE CONCRETO ARMADO UTILIZANDO AÇO CA-50 DE 16,0 MM - MONTAGEM. AF. 06/2022	3,8500	KG	39,15	150,73		
92765	ARMARÇÃO DE PILAR OU VIGA DE ESTRUTURA CONVENCIONAL DE CONCRETO ARMADO UTILIZANDO AÇO CA-50 DE 20,0 MM - MONTAGEM. AF. 06/2022	0,4300	KG	5,03	21,63		
92766	ARMARÇÃO DE PILAR OU VIGA DE ESTRUTURA CONVENCIONAL DE CONCRETO ARMADO UTILIZANDO AÇO CA-50 DE 25,0 MM - MONTAGEM. AF. 06/2022	0,8200	KG	9,50	7,79		
92760	ARMARÇÃO DE PILAR OU VIGA DE ESTRUTURA CONVENCIONAL DE CONCRETO ARMADO UTILIZANDO AÇO CA-50 DE 6,3 MM - MONTAGEM. AF. 06/2022	5,8300	KG	82,44	480,69		
92761	ARMARÇÃO DE PILAR OU VIGA DE ESTRUTURA CONVENCIONAL DE CONCRETO ARMADO UTILIZANDO AÇO CA-50 DE 8,0 MM - MONTAGEM. AF. 06/2022	0,0900	KG	1,22	1,10		
92759	ARMARÇÃO DE PILAR OU VIGA DE ESTRUTURA CONVENCIONAL DE CONCRETO ARMADO UTILIZANDO AÇO CA-50 DE 5,0 MM - MONTAGEM. AF. 06/2022	7,1300	KG	103,31	736,71		
96533	FABRICAÇÃO, MONTAGEM E DESMONTAGEM DE FORMA PARA VIGA BALDRAME, EM MADEIRA SERRADA, E=25 MM. 2 UTILIZAÇÕES. AF. 01/2024	0,3300	M2	30,90	10,20		
103673	LANÇAMENTO COM USO DE BOMBA, ADENSAMENTO E ACABAMENTO DE CONCRETO EM ESTRUTURAS. AF. 02/2022	1,0000	M3	34,62	34,62		
92510	MONTAGEM E DESMONTAGEM DE FORMA DE LAJE MACIÇA, PÉ-DIREITO SIMPLES, EM CHAPA DE MADEIRA COMPENSADA RESINADA, 2 UTILIZAÇÕES. AF. 09/2020	0,4700	M2	30,28	14,23		
92522	MONTAGEM E DESMONTAGEM DE FORMA DE LAJE MACIÇA, PÉ-DIREITO SIMPLES, EM CHAPA DE MADEIRA COMPENSADA RESINADA, 8 UTILIZAÇÕES. AF. 09/2020	1,6100	M2	65,38	105,37		
92415	SIMILARES, PÉ-DIREITO SIMPLES, EM CHAPA DE MADEIRA COMPENSADA RESINADA, 2 UTILIZAÇÕES. AF. 09/2020	0,8400	M2	116,78	98,13		
92427	SIMILARES, PÉ-DIREITO SIMPLES, EM CHAPA DE MADEIRA COMPENSADA RESINADA, 8 UTILIZAÇÕES. AF. 09/2020	2,7400	M2	180,68	495,06		
92451	MONTAGEM E DESMONTAGEM DE FORMA DE VIGA, LOCALIZADO COM ORÇAMENTO DE MADEIRA, PÉ-DIREITO SIMPLES, EM CHAPA DE MADEIRA RESINADA, 2 UTILIZAÇÕES. AF. 09/2020	0,5700	M2	106,88	60,96		
92463	MONTAGEM E DESMONTAGEM DE FORMA DE VIGA, LOCALIZADO COM ORÇAMENTO DE MADEIRA, PÉ-DIREITO SIMPLES, EM CHAPA DE MADEIRA RESINADA, 8 UTILIZAÇÕES. AF. 09/2020	1,8700	M2	222,31	415,71		
101982	LAJE PLANA, EM CHAPA DE MADEIRA COMPENSADA PLASTIFICADA, 8 UTILIZAÇÕES. AF. 11/2020	0,2100	M2	46,17	9,70		
OBSERVAÇÕES:	Coeficientes obtidos e adaptados da TABELA - SINAPI 05/2022 CODIGO: 96956 DESCRIÇÃO: (COMPOSIÇÃO REPRESENTATIVA) EXECUÇÃO DE ESTRUTURAS DE CONCRETO ARMADO, PARA EDIFICAÇÃO HABITACIONAL UNIFAMILIAR TERREA (CASA EM EMPREENDIMENTOS), FCK = 25 MPA, AF_01/2017	Preço:		Material, equipamentos e serviços:		Material, equipamentos e serviços:	

SEINFRA FOLHA
Handwritten signature and initials

Responsável Técnico Pela Elaboração do Orçamento
Felipe Augusto de Santana Macêdo
Engenheiro Civil
CREA-PE: 181677622-0

Secretário de Infraestrutura
Tarcísio Cruz Muniz



COMPOSIÇÕES DE CUSTO

MUNICÍPIO/UJF: SÃO LOURENÇO DA MATA / PE	GESTOR / AÇÃO: SECRETARIA DE INFRAESTRUTURA - DIRETORIA DE OBRAS	ENDEREÇO: ROSINA LABANCA, SÃO LOURENÇO DA MATA-PE	REVISÃO: 00 DATA: 05/2024
--	--	---	------------------------------

PROPONENTE: PREFEITURA DE SÃO LOURENÇO DA MATA	EMPREENDIMENTO: Construção de Edifícios (também para Reformas)
--	--

075	CÓDIGO	M2	COEFICIENTE	SINAPI	26,52	SINAPI	29,67
DEMOLIÇÃO DE CALÇADA EM PISO CIMENTADO							
FONTES	DESCRIÇÃO DO INSUMO	UNIDADE		CUSTO UNITÁRIO DESONERADO	CUSTO TOTAL DESONERADO	CUSTO UNITÁRIO NÃO DESONERADO	CUSTO TOTAL NÃO DESONERADO
SINAPI 03/2024 INSUMOS	88316	H	1,3000	18,14	23,58	20,28	26,36
SINAPI 03/2024 INSUMOS	88309	H	0,1300	22,63	2,94	25,46	3,31
				Material, equipamentos e serviços:	0,00	Material, equipamentos e serviços:	0,00
OBSERVAÇÕES:				Preço:	23,58	Mão de obra:	26,36

Coeficientes obtidos e adaptados da TABELA: COMPESA 02/2023 CODIGO.S02204 DESCRIÇÃO: Nome DEMOLIÇÃO DE CALÇADA EM PISO CIMENTADO

076	CÓDIGO	UND	COEFICIENTE	SINAPI	142,36	SINAPI	151,85
COMPOSIÇÃO PARAMÉTRICA DE PONTO ELÉTRICO DE TOMADA DE USO GERAL (2 MÓDULOS) 2P+T (10A/250V) EM EDIFÍCIO RESIDENCIAL COM ELETRODUTO EMBUTIDO EM RASGOS NAS PAREDES, INCLUSO TOMADA, ELETRODUTO, CABO, RASGO, QUEBRA E CHUMBAMENTO. AF. 11/2022							
FONTES	DESCRIÇÃO DO INSUMO	UNIDADE		CUSTO UNITÁRIO DESONERADO	CUSTO TOTAL DESONERADO	CUSTO UNITÁRIO NÃO DESONERADO	CUSTO TOTAL NÃO DESONERADO
SINAPI 03/2024	91926	M	10,5310	3,64	38,33	3,78	39,81
SINAPI 03/2024	91940	UN	1,0000	16,21	16,21	17,74	17,74
SINAPI 03/2024	90486	M	0,8850	12,66	11,20	13,97	12,36
SINAPI 03/2024	91845	M	1,6140	7,73	12,48	8,10	13,07
SINAPI 03/2024	91855	M	0,8850	10,02	8,87	10,70	9,47
SINAPI 03/2024	90456	UN	1,0000	4,40	4,40	4,95	4,95
SINAPI 03/2024	90447	M	0,8850	6,65	5,89	7,48	6,62
SINAPI 03/2024	92008	UN	1,0000	44,98	44,98	47,83	47,83
				Material, equipamentos e serviços:	142,36	Material, equipamentos e serviços:	151,85
OBSERVAÇÕES:				Preço:	0,00	Mão de obra:	0,00





COMPOSIÇÕES DE CUSTO

MUNICÍPIO/UF:	GESTOR / AÇÃO:	ENDEREÇO:	REVISÃO: 00
SÃO LOUREÇO DA MATA / PE	SECRETARIA DE INFRAESTRUTURA - DIRETORIA DE OBRAS	ROSINA LABANCA, SÃO LOUREÇO DA MATA-PE	DATA: 05/2024

PROPONENTE: PREFEITURA DE SÃO LOURENÇO DA MATA	EMPREENDIMENTO: Construção de Edifícios (também para Reformas)
OBJETO: CONTRATAÇÃO DE EMPRESA DE ENGENHARIA PARA REFORMA DE UNIDADE BÁSICA DE SAÚDE – UBS PONTO DE APOIO PARA ATENDIMENTO, NO BAIRRO DE ROSINA LABANCA, LOCALIZADO NO MUNICÍPIO DE SÃO LOURENÇO DA MATA.	

077	CÂMERA Vhd 3140 Vf G3 720p 40mts Ir 2.7-12mm Top Intelbras ou similar	UND	COEFICIENTE	SINAPI	379,87	SINAPI	392,65
FONTE	DESCRIÇÃO DO INSUMO	UNIDADE		CUSTO UNITÁRIO DESONERADO	CUSTO TOTAL DESONERADO	CUSTO UNITÁRIO NÃO DESONERADO	CUSTO TOTAL NÃO DESONERADO
ORSE 03/2024	Câmera Vhd 3140 Vf G3 720p 40mts Ir 2.7-12mm Top Intelbras ou similar	UND	1,0000	368,51	368,51	368,51	368,51
ORSE 03/2024	Técnico em informática - 40h - Rev.02	H	1,0000	11,36	11,36	24,14	24,14
OBSERVAÇÕES:	Coeficientes obtidos e adaptados da TABELA "SINAPI 11/2022 CODIGO 83137 DESCRIÇÃO COMPOSIÇÃO PARAMETRICA DE PONTO ELÉTRICO DE TOMADA DE USO GERAL (2 MÓDULOS) 2P+T (10A/250V) EM EDIFÍCIO RESIDENCIAL COM ELETRODUTO EMBUTIDO EM RASGOS NAS PAREDES. INCLUSO TOMADA, ELETRODUTO, CABO, RASGO, QUEBRA E CHUMBAMENTO AF_11/2022		Preço:	Material, equipamentos e serviços:	379,87	Material, equipamentos e serviços:	392,65
				Mão de obra:	11,36	Mão de obra:	24,14

078	Quadro de distribuição de embutir, em resina termoplástica, para até 32 disjuntores, com barramento, padrão DIN, exclusive disjuntores	UND	COEFICIENTE	SINAPI	817,71	SINAPI	846,12
FONTE	DESCRIÇÃO DO INSUMO	UNIDADE		CUSTO UNITÁRIO DESONERADO	CUSTO TOTAL DESONERADO	CUSTO UNITÁRIO NÃO DESONERADO	CUSTO TOTAL NÃO DESONERADO
SINAPI 03/2024 INSUMOS	SERVELENTE COM ENCARGOS COMPLEMENTARES	H	2,4000	18,14	43,54	20,28	48,67
SINAPI 03/2024 INSUMOS	PEDREIRO COM ENCARGOS COMPLEMENTARES	H	1,6000	22,63	36,21	25,46	40,74
SINAPI 03/2024	ELETRICISTA COM ENCARGOS COMPLEMENTARES	H	6,4000	22,93	146,75	25,82	165,25
SINAPI 03/2024	ARGAMASSA TRAÇO 1:3 (EM VOLUME DE CIMENTO E AREIA MÉDIA ÚMIDA) PARA CONTRAPISO, PREPARO MECÂNICO COM BETONEIRA 400 L. AF_08/2019	M3	0,0170	665,79	11,32	680,60	11,57
ORSE 03/2024	Quadro de distribuição de embutir, em resina termoplástica p/até 32 disjuntores c/barrament	UND	1,0000	579,89	579,89	579,89	579,89
OBSERVAÇÕES:	Coeficientes obtidos e adaptados da TABELA: ORSE 04/2024 CODIGO S12236 DESCRIÇÃO: Quadro de distribuição de embutir, em resina termoplástica, para até 32 disjuntores, com barramento, padrão DIN, exclusive disjuntores		Preço:	Material, equipamentos e serviços:	591,21	Material, equipamentos e serviços:	591,46
				Mão de obra:	226,50	Mão de obra:	254,66



Responsável Técnico Pela Elaboração do Orçamento
 Felipe Augusto de Santana Macêdo
 Engenheiro Civil
 CREA-PE: 181677622-0

Secretário de Infraestrutura
 Tarcísio Cruz Muniz



COMPOSIÇÕES DE CUSTO

MUNICÍPIO/UF: SÃO LOURENÇO DA MATA / PE	GESTOR / AÇÃO: SECRETARIA DE INFRAESTRUTURA - DIRETORIA DE OBRAS	ENDEREÇO: ROSINA LABANCA, SÃO LOURENÇO DA MATA-PE	REVISÃO: 00 DATA: 05/2024
--	---	--	------------------------------


PROponente: PREFEITURA DE SÃO LOURENÇO DA MATA	0	OBJETO: CONTRATAÇÃO DE EMPRESA DE ENGENHARIA PARA REFORMA DE UNIDADE BÁSICA DE SAÚDE - UBS PONTO DE APOIO PARA ATENDIMENTO, NO BAIRRO DE ROSINA LABANCA, LOCALIZADO NO MUNICÍPIO DE SÃO LOURENÇO DA MATA.	EMPREENHAMENTO: Construção de Edifícios (também para Reformas)
---	---	---	---

079		REMOÇÃO DE MEIO-FIO PRÉ-MOLDADO DE CONCRETO INCLUSIVE CARGA	M	COEFICIENTE	SINAPI CUSTO UNITARIO DESOMERADO	20,39 CUSTO TOTAL DESOMERADO	SINAPI CUSTO UNITARIO MÃO DE OBRA	22,87 CUSTO TOTAL MÃO DE OBRA
Fonte	Código	Descrição do Insumo	Unidade					
SINAPI 03/2024 INSUMOS	88316	SERVENTE COM ENCARGOS COMPLEMENTARES	H	0,5000	18,14	9,07	20,28	10,14
SINAPI 03/2024 INSUMOS	88309	PEDREIRO COM ENCARGOS COMPLEMENTARES	H	0,5000	22,63	11,32	25,46	12,73
OBSERVAÇÕES:		Coefficientes obtidos e adaptados da TABELA: SETOP 03/2022 CODIGO:48472 DESCRIÇÃO:REMOÇÃO DE MEIO-FIO PRÉ-MOLDADO DE CONCRETO INCLUSIVE CARGA		Preço:	Material, equipamentos e serviços: Mão de obra:	0,00 20,39	Material, equipamentos e serviços: Mão de obra:	0,00 22,87



Responsável Técnico Pela Elaboração do Orçamento
Felipe Augusto de Santana Macêdo
Engenheiro Civil
CREA-PE: 181677622-0

Secretário de Infraestrutura
Tarcísio Cruz Muniz







GOVERNO MUNICIPAL
**SÃO LOURENÇO
DA MATA**



6.0 RELATÓRIO FOTOGRAFICO



MUNICÍPIO/UF: SÃO LOURENÇO DA MATA / PE	GESTOR / AÇÃO: SECRETARIA DE INFRAESTRUTURA - DIRETORIA DE OBRAS	ENDEREÇO: ROSINA LABANCA, SÃO LOURENÇO DA MATA-PE	Revisão 00
		DATA DE REFERÊNCIA: 06/2024	
PROPONENTE: PREFEITURA DE SÃO LOURENÇO DA MATA	OBJETO: OBJETO: CONTRATAÇÃO DE EMPRESA DE ENGENHARIA PARA REFORMA DE UNIDADE BÁSICA DE SAÚDE – UBS PONTO DE APOIO PARA ATENDIMENTO, NO BAIRRO DE ROSINA LABANCA, LOCALIZADO NO MUNICÍPIO DE SÃO LOURENÇO DA MATA.	EMPREENHIMENTO: Construção de Edifícios (também para Reformas)	
FOTO 01		FOTO 02	
			
revestimento da fachada a ser removido e lixado		revestimento a ser removido	
FOTO 03		FOTO 04	
			
janelas a serem removidas		elétrica a ser refeita	



PLANILHA CURVA ABC

MUNICÍPIO/UF:		GESTOR / AÇÃO:		ENDERECO:		REVISÃO: 00	
SÃO LOURENÇO DA MATA / PE		SECRETARIA DE INFRAESTRUTURA - DIRETORIA DE OBRAS		ROSINA LABANCA, SÃO LOURENÇO DA MATA-PE			
PROponente:		Objeto: CONTRATAÇÃO DE EMPRESA DE ENGENHARIA PARA REFORMA DE UNIDADE BÁSICA DE SAÚDE – UBS PONTO DE APOIO PARA ATENDIMENTO, NO BAIRRO DE ROSINA LABANCA, LOCALIZADO NO MUNICÍPIO DE SÃO LOURENÇO DA MATA.		EMPREENHAMENTO:		EMPREENHAMENTO:	
PREFEITURA DE SÃO LOURENÇO DA MATA				Construção de Edifícios (também para Reformas)		Construção de Edifícios (também para Reformas)	
DATA BASE: SINAPI PE 03/2024 E COMPOSIÇÕES DE CUSTOS							
ITEM	FORTE	CÓDIGO	DESCRIÇÃO	UNID.	QUANT.	CUSTO UNITÁRIO NÃO DESONERADO	VALOR TOTAL NÃO DESONERADO COM BDI
15.5	SINAPI 03/2024	103244	AR CONDICIONADO SPLIT INVERTER, HI-WALL (PAREDE), 9000 BTU/H, CICLO FRIO - FORNECIMENTO E INSTALAÇÃO. AF_11/2021_PE	UN	13,00	R\$ 2.364,42	R\$ 2.887,42
8.12	COMPOSIÇÃO	013	REVESTIMENTO CERÂMICO PARA PISO OU PAREDE, 45 x 45 CM, PEI-4, CETIM BIANCO, PORTOBELLO OU SIMILAR, APLICADO COM ARGAMASSA INDUSTRIALIZADA AC-1, REJUNTE, EXCLUSIVE REGULARIZAÇÃO DE BASE OU EMBOÇO.	M2	288,37	R\$ 68,80	R\$ 84,01
13.2	SINAPI 03/2024	91926	CABO DE COBRE FLEXÍVEL ISOLADO, 2,5 MM², ANTI-CHAMA 450/750 V, PARA CIRCUITOS TERMINAIS - FORNECIMENTO E INSTALAÇÃO. AF_03/2023	M	4.010,00	R\$ 3,78	R\$ 4,61
8.4	SINAPI 03/2024	87250	REVESTIMENTO CERÂMICO PARA PISO COM PLACAS TIPO ESMALTADA EXTRA DE DIMENSÕES 45X45 CM APLICADA EM AMBIENTES DE ÁREA ENTRE 5 M2 E 10 M2. AF_02/2023_PE	M2	215,69	R\$ 65,30	R\$ 79,74
4.2	SINAPI 03/2024	90776	ENCARREGADO GERAL COM ENCARGOS COMPLEMENTARES	H	320,00	R\$ 39,14	R\$ 47,79
13.27	COMPOSIÇÃO	076	COMPOSIÇÃO PARAMÉTRICA DE PONTO ELÉTRICO DE TOMADA DE USO GERAL (2 MÓDULOS) 2P+T (100V/250V) EM EDIFÍCIO RESIDENCIAL COM ELETRODUTO EMBUTIDO EM PARGOS NAS PAREDES, INCLUSIVE TOMADA, ELETRODUTO CABO, PARGO, QUERRELA E CHUMBEAMENTO. AF_11/2022	UN	76,00	R\$ 151,85	R\$ 185,43
3.2	SINAPI 03/2024	97633	DEMOLIÇÃO DE REVESTIMENTO CERÂMICO, DE FORMA MANUAL, SEM REAPROVEITAMENTO. AF_09/2023	M2	503,42	R\$ 21,51	R\$ 26,26
18.5	SINAPI 03/2024	88489	PINTURA LÁTEX ACRÍLICA PREMIUM, APLICAÇÃO MANUAL EM PAREDES, DUAS DEMÃOS. AF_04/2023	M2	759,39	R\$ 13,15	R\$ 16,05
8.2	SINAPI 03/2024	87630	CONTRAPISO EM ARGAMASSA TRAÇO 1:4 (CIMENTO E AREIA), PREPARO MECÂNICO COM BETONEIRA 400 L, APLICADO EM ÁREAS SECAS SOBRE LAJE, ADEQUADO ACABAMENTO NÃO BEBECADO. ESPESSURA 3CM. AF_07/2021	M2	242,69	R\$ 39,33	R\$ 48,02
18.3	SINAPI 03/2024	88497	EMASSAMENTO COM MASSA LÁTEX, APLICAÇÃO EM PAREDE, DUAS DEMÃOS, LIXAMENTO MANUAL AF_04/2023	M2	597,92	R\$ 15,26	R\$ 18,63
4.1	SINAPI 03/2024	90777	ENGENHEIRO CIVIL DE OBRA JUNIOR COM ENCARGOS COMPLEMENTARES	H	80,00	R\$ 120,80	R\$ 147,52
7.1	SINAPI 03/2024	103328	ALVENARIA DE VEDAÇÃO DE BLOCOS CERÂMICOS FURADOS NA HORIZONTAL DE 9X19X19 CM (ESPESSURA 9 CM) E ARGAMASSA DE ASSENTAMENTO COM PREPARO EM BETONEIRA. AF_12/2021	M2	110,19	R\$ 78,69	R\$ 96,09
8.9	SINAPI 03/2024	87529	MASSA ÚNICA, EM ARGAMASSA TRAÇO 1:2:8, PREPARO MECÂNICO, APLICADA MANUALMENTE EM PAREDES INTERNAS DE AMBIENTES COM ÁREA ENTRE 1M² E 10M². AF_12/2021	M2	211,73	R\$ 37,07	R\$ 45,26
11.1	SINAPI 03/2024	90844	KIT DE PORTA DE MADEIRA PARA PINTURA, SEMI-OCIA (LEVE OU MÉDIA), PADRAO MÉDIO, 90X210CM, ESPESSURA DE 35CM, ITENS INCLUIDOS: DOBRADIÇAS, MONTAGEM E INSTALAÇÃO DO BATENTE, FECHADURA COM EXECUÇÃO DO ELIBO, FORNECIMENTO E INSTALAÇÃO. AF_12/2019	UN	7,00	R\$ 1.071,38	R\$ 1.308,36
11.7	SINAPI 03/2024	99861	GRADIL EM FERRO FIXADO EM VÃOS DE JANELAS, FORMADO POR BARRAS CHATAS DE 25X4,8 MM. AF_04/2019	M2	13,73	R\$ 563,56	R\$ 688,21
13.23	SINAPI 03/2024	100905	LUMINÁRIA DUPLA TIPO CALHA, DE SOBREPOR, COM 4 LÂMPADAS TUBULARES FLUORESCENTES DE 18 W, COM REATORES DE PARTIDA RÁPIDA - KIT DE PORTA DE MADEIRA PARA PINTURA. AF_02/2020	UN	31,00	R\$ 229,99	R\$ 280,86
11.3	SINAPI 03/2024	90843	FORNECIMENTO DE MADEIRA PARA PINTURA, SEMI-OCIA (LEVE OU MÉDIA), PADRAO MÉDIO, 80X210CM, ESPESSURA DE 35CM, ITENS INCLUIDOS: DOBRADIÇAS, MONTAGEM E INSTALAÇÃO DO BATENTE, FECHADURA COM EXECUÇÃO DO ELIBO, FORNECIMENTO E INSTALAÇÃO. AF_12/2019	UN	6,00	R\$ 1.008,52	R\$ 1.231,60
9.2	SINAPI 03/2024	94207	TELHAMENTO COM TELHA ONDULADA DE FIBROCIMENTO 60X60 CM, COM RECUBRIMENTO LATERAL DE 1/4 DE ONDA PARA TELHADO COM INCLINAÇÃO MAIOR QUE 10º, COM ATÉ 2 ÁGUILAS INCLUSIVE FORNECIMENTO. AF_07/2019	M2	105,11	R\$ 54,62	R\$ 66,70
18.4	SINAPI 03/2024	88496	EMASSAMENTO COM MASSA LÁTEX, APLICAÇÃO EM TETO, DUAS DEMÃOS, LIXAMENTO MANUAL AF_04/2023	M2	215,69	R\$ 28,11	R\$ 34,32
3.12	COMPOSIÇÃO	072	REMOÇÃO DE PINTURA LÁTEX (RASPAGEM E/OU LIXAMENTO E/OU ESCOVAÇÃO) (M2)	M2	682,97	R\$ 8,11	R\$ 9,90
6.1	COMPOSIÇÃO	0,75	(COMPOSIÇÃO REPRESENTATIVA) EXECUÇÃO DE ESTRUTURAS DE CONCRETO ARMADO CONVENCIONAL, PARA EDIFICAÇÃO HABITACIONAL MULTIFAMILIAR (PRÉDIO). FCK = 25 MPa. AF_01/2017	M3	2,42	R\$ 1.870,12	R\$ 2.283,79
6.2	COMPOSIÇÃO	067	LAJE PRE-FABRICADA TRILHADA PARA PISO OU COBERTA, INTEREIRO 38 CM, H=12cm, EL ENCHIMENTO EM EPS H=8cm, INCLUSIVE ESCORAMENTO EM MADEIRA E CARREAMENTO. Afcm	M2	26,10	R\$ 168,60	R\$ 205,89
2.4	SINAPI 03/2024	97064	MONTAGEM E DESMONTAGEM DE ANDAIME TUBULAR TIPO TORRE (EXCLUSIVE ANDAIME E LIMPEZA). AF_03/2024	M	25,00	R\$ 188,22	R\$ 229,85
11.9	COMPOSIÇÃO	058	GRADE FIXA EM BARRA DE FERRO QUADRADA DE 1/2" NA VERTICAL, BARRA CHATA 3/4"x1/4" (DUPLA) NA HORIZONTAL (CENTRAL) E REQUADRO EM BARRA DE FERRO QUADRADA DE 1 1/2"	M2	14,79	R\$ 281,94	R\$ 344,30
11.6	SINAPI 03/2024	94570	JANELA DE ALUMÍNIO DE CORRER COM 2 FOLHAS PARA VIDROS, COM VIDROS, BATENTE, ACABAMENTO COM ACETATO OU BRILHANTE E FERRAGENS, EXCLUSIVE ALIZAB E CONTRABARCO. FORNECIMENTO E INSTALAÇÃO. AF_12/2019	M2	18,19	R\$ 220,33	R\$ 269,06
13.4	SINAPI 03/2024	92008	TOMADA BAIXA DE EMBUTIR (2 MÓDULOS), 2P+T 10 A, INCLUINDO SUPORTE E PLACA - FORNECIMENTO E INSTALAÇÃO. AF_03/2023	UN	76,00	R\$ 47,83	R\$ 58,40

Responsável Técnico Pela Elaboração do Orçamento
 Felipe Augusto de Santana Macêdo
 Engenheiro Civil
 CREA-PE: 181677622-0

Secretário de Infraestrutura
 Tarcísio Cruz Muniz



PLANILHA CURVA ABC

MUNICÍPIO/UF: SÃO LOURENÇO DA MATA / PE	GESTOR / AÇÃO: SECRETARIA DE INFRAESTRUTURA - DIRETORIA DE OBRAS	ENDERECO: ROSINA LABANCA, SÃO LOURENÇO DA MATA-PE	REVISÃO: 00
---	--	---	-------------

PROPOSTANTE: PREFEITURA DE SÃO LOURENÇO DA MATA	OBJETO: CONTRATAÇÃO DE EMPRESA DE ENGENHARIA PARA REFORMA DE UNIDADE BÁSICA DE SAÚDE - UBS PONTO DE APOIO PARA ATENDIMENTO, NO BAIRRO DE ROSINA LABANCA, LOCALIZADO NO MUNICÍPIO DE SÃO LOURENÇO DA MATA.	EMPREENHAMENTO: Construção de Edifícios (também para Reformas)	EMPREENHAMENTO: Construção de Edifícios (também para Reformas)
---	--	--	--

DATA BASE: SINAPI PE 03/2024 E COMPOSIÇÕES DE CUSTOS		BDI:		22,12%				
ITEM	FONTE	CÓDIGO	DESCRIÇÃO	UNID.	QUANT.	CUSTO UNITÁRIO NÃO DESONERADO	CUSTO UNITÁRIO NÃO DESONERADO COM BDI	VALOR TOTAL NÃO DESONERADO COM BDI
13.3	SINAPI 03/2024	91928	CABO DE COBRE FLEXÍVEL ISOLADO, 4 MM², ANTI-CHAMA 450/750 V, PARA CIRCUITOS TERMINAIS - FORNECIMENTO E INSTALAÇÃO. AF_03/2023	M	600,00	R\$ 5,81	R\$ 7,09	R\$ 4.254,00
18.13	SINAPI 03/2024	98546	IMPERMEABILIZAÇÃO DE SUPERFÍCIE COM MANTA ASFÁLTICA, UMA CAMADA, INCLUSIVE APLICAÇÃO DE PRIMER ASFÁLTICO, E=4MM. AF_09/2023	M2	27,00	R\$ 126,07	R\$ 153,95	R\$ 4.156,65
18.10	SINAPI 03/2024	100758	PINTURA COM TINTA ALQUÍDICA DE ACABAMENTO (ESMALTE SINTÉTICO ACETINADO) APLICADA A ROLO OU PINCEL SOBRE SUPERFÍCIES METÁLICAS (EXCETO PERFIL) EXECUTADA EM OBRA (02 DEMÃOS). AF_01/2020	M2	70,45	R\$ 48,72	R\$ 59,49	R\$ 4.191,07
18.6	SINAPI 03/2024	88488	PINTURA LÁTEX ACRÍLICA PREMIUM, APLICAÇÃO MANUAL EM TETO, DUAS DEMÃOS. AF_04/2023	M2	215,69	R\$ 15,30	R\$ 18,68	R\$ 4.029,08
8.11	SINAPI 03/2024	87531	EMBOÇO, EM ARGAMASSA TRAÇO 1:2:8, PREPARO MECÂNICO, APLICADO MANUALMENTE EM PAREDES INTERNAS DE AMBIENTES COM ÁREA ENTRE 5M² E 10M², E = 17,5MM, COM TALISCAS. AF_03/2024	M2	90,04	R\$ 35,92	R\$ 43,86	R\$ 3.949,15
12.1.41	SINAPI 03/2024	102617	CAIXA D'ÁGUA EM POLIÉSTER REFORÇADO COM FIBRA DE VIDRO, 5000 LITROS - FORNECIMENTO E INSTALAÇÃO. AF_06/2021	UN	1,00	R\$ 3.024,07	R\$ 3.692,99	R\$ 3.692,99
17.5	SINAPI 03/2024	99855	CORRIMÃO SIMPLES, DIÂMETRO EXTERNO = 1 1/2", EM AÇO GALVANIZADO. AF_04/2019_PS	M	30,76	R\$ 95,77	R\$ 116,95	R\$ 3.597,38
8.1	SINAPI 03/2024	94962	CONCRETO MAGRO PARA LASTRO, TRAÇO 1:4:5:4:5 TEM MASSA SECA DE CIMENTO/ AREIA MÉDIA/ BRITA 1] - PREPARO MECÂNICO COM BETONEIRA 400 L. AF_02/2021	M3	7,23	R\$ 398,48	R\$ 486,62	R\$ 3.518,26
9.1	SINAPI 03/2024	92543	TRAVESSIA DE MADEIRA COMPOSTA POR TERÇAS PARA TELHADOS DE ATE 2 ÁGUAS PARA TELHA ONDULADA DE FIBROCIMENTO, METÁLICA, PLÁSTICA OU TERMOPLÁSTICA. INCLUSIVE TRANSPORTE VERTICAL. AF_07/2019	M2	105,11	R\$ 24,92	R\$ 30,43	R\$ 3.198,49
12.1.40	COMPOSIÇÃO	065	ESCALADA MARINHEIRO EM BARRA CHATA DE FERRO 2" X 5/16" COM GUARDA-CORPO COM 05 (CINCO) BARRAS CHATAS VERTICAIS 1 1/4" X 3/16" E ARCO A CADA 30CM DE 1 1/4" X 3/16", FIXADA COM PARABOLT	M	6,00	R\$ 446,20	R\$ 544,89	R\$ 3.269,34
13.1	SINAPI 03/2024	91924	CABO DE COBRE FLEXÍVEL ISOLADO, 1,5 MM², ANTI-CHAMA 450/750 V, PARA CIRCUITOS TERMINAIS - FORNECIMENTO E INSTALAÇÃO. AF_03/2023	M	1.000,00	R\$ 2,63	R\$ 3,21	R\$ 3.210,00
15.1	SINAPI 03/2024	97330	TUBO EM COBRE FLEXÍVEL, DN 5/8", COM ISOLAMENTO, INSTALADO EM RAMAL DE ALIMENTAÇÃO DE AR CONDICIONADO COM CONDENSADORA INDIVIDUAL - FORNECIMENTO E INSTALAÇÃO. AF_12/2015	M	39,00	R\$ 63,18	R\$ 77,15	R\$ 3.008,85
12.1.20	SINAPI 03/2024	100875	BANCO ARTICULADO, EM AÇO INOX, PARA PCD, FIXADO NA PAREDE - FORNECIMENTO E INSTALAÇÃO. AF_01/2020	UN	2,00	R\$ 1.178,24	R\$ 1.438,86	R\$ 2.877,72
17.6	SINAPI 03/2024	94275	ASSENTAMENTO DE GUIA (MEIO-FIO) EM TRECHO REITO, CONFECCIONADA EM CONCRETO PRE-FABRICADO, DIMENSÕES 100X15X13X20 CM (COMBRIMENTO X BASE INFERIOR X BASE SUPERIOR X ALTURA). AF_01/2024	M	47,57	R\$ 48,47	R\$ 59,19	R\$ 2.815,66
1.1	COMPOSIÇÃO	001	PLACA DE OBRA EM CHAPA DE AÇO GALVANIZADO	M2	6,00	R\$ 369,94	R\$ 451,77	R\$ 2.710,62
8.5	SINAPI 03/2024	94990	EXECUÇÃO DE PASSEIO (CALÇADA) OU PISO DE CONCRETO COM CONCRETO MOLDADO IN LOCO, FEITO EM OBRA, ACABAMENTO CONVENCIONAL, NÃO ARMADO. AF_08/2022	M3	2,94	R\$ 754,82	R\$ 921,78	R\$ 2.710,03
12.1.1	COMPOSIÇÃO	074	APUNTO DE CONSUMO TERMINAL DE ÁGUA FRIA (SUBRAMIAL) COM TUBULAÇÃO DE PVC, DN 25 MM, INSTALADO EM RAMAL DE ÁGUA, INCLUSOS RASGO E ACABAMENTO EM ALUMÍNIO AF_12/2019	UND	17,00	R\$ 127,65	R\$ 155,88	R\$ 2.649,96
11.2	SINAPI 03/2024	90842	CHUMBEAMENTO EM ALUMÍNIO PARA PINTURA, SEMI-OCIA (LEVE OU MÉDIA), PADRÃO MÉDIO, 70X210CM, ESPESSURA DE 3,5CM, TIENS INCLUSOS: KIT DE PORTA DE MADEIRA PARA PINTURA, SEMI-OCIA (LEVE OU MÉDIA), PADRÃO MÉDIO, 70X210CM, ESPESSURA DE 3,5CM, TIENS INCLUSOS: RAMPAS MONTAGEM E INSTALAÇÃO DO BASTANTE EFICAZ PARA COM ELEVADOR, FORNECIMENTO E INSTALAÇÃO. AF_12/2019	UN	2,00	R\$ 965,50	R\$ 1.179,06	R\$ 2.358,12
17.10	SINAPI 03/2024	105002	RAMPAS DE ACESSIBILIDADE EM CONCRETO MOLDADO IN LOCO, EM CALÇADA NOVA COM LARGURA MAIOR OU IGUAL A 3,00 M, FCK MPA, COM PISO BORDO DE ACABAMENTO AF_03/2024	UN	3,00	R\$ 641,08	R\$ 782,88	R\$ 2.348,64
8.6	SINAPI 03/2024	98689	SOLEIRA EM GRANITO, LARGURA 15 CM, ESPESSURA 2,0 CM. AF_09/2020	M	15,20	R\$ 117,86	R\$ 143,93	R\$ 2.187,73
16.2	SINAPI 03/2024	101907	EXTINTOR DE INCÊNDIO PORTÁTIL COM CARGA DE CO2 DE 6 KG, CLASSE BC - FORNECIMENTO E INSTALAÇÃO. AF_10/2020_PE	UN	2,00	R\$ 862,69	R\$ 1.053,51	R\$ 2.107,02
17.8	SINAPI 03/2024	94990	EXECUÇÃO DE PASSEIO (CALÇADA) OU PISO DE CONCRETO COM CONCRETO MOLDADO IN LOCO, FEITO EM OBRA, ACABAMENTO CONVENCIONAL, NÃO ARMADO. AF_08/2022	M3	2,35	R\$ 754,82	R\$ 921,78	R\$ 2.166,18
3.5	SINAPI 03/2024	97631	DEMOLIÇÃO DE ARGAMASSAS, DE FORMA MANUAL, SEM REAPROVEITAMENTO. AF_09/2023	M2	177,12	R\$ 10,78	R\$ 13,16	R\$ 2.330,89
5.8	SINAPI 03/2024	94990	EXECUÇÃO DE PASSEIO (CALÇADA) OU PISO DE CONCRETO COM CONCRETO MOLDADO IN LOCO, FEITO EM OBRA, ACABAMENTO CONVENCIONAL, NÃO ARMADO. AF_08/2022	M3	2,16	R\$ 754,82	R\$ 921,78	R\$ 2.991,04



Responsável Técnico Pela Elaboração do Orçamento
 Felipe Augusto de Santana Macêdo
 Engenheiro Civil
 CREA-PE: 181677622-0

Secretário de Infraestrutura
 Tarcísio Cruz Muniz

PLANILHA CURVA ABC

MUNICÍPIO/UF: SÃO LOURENÇO DA MATA / PE		GESTOR / AÇÃO: SECRETARIA DE INFRAESTRUTURA - DIRETORIA DE OBRAS		ENDEREÇO: ROSINA LABANCA, SÃO LOURENÇO DA MATA-PE		REVISÃO: 00		
PROPOSTANTE: PREFEITURA DE SÃO LOURENÇO DA MATA		OBJETO: CONTRATAÇÃO DE EMPRESA DE ENGENHARIA PARA REFORMA DE UNIDADE BÁSICA DE SAÚDE – UBS PONTO DE APOIO PARA ATENDIMENTO, NO BAIRRO DE ROSINA LABANCA, LOCALIZADO NO MUNICÍPIO DE SÃO LOURENÇO DA MATA.		EMPREENDIMENTO: Construção de Edifícios (também para Reformas)		EMPREENDIMENTO: Construção de Edifícios (também para Reformas)		
DATA BASE: SINAPI PE 03/2024 E COMPOSIÇÕES DE CUSTOS								
ITEM	FONTE	CÓDIGO	DESCRIÇÃO	UNID.	QUANT.	CUSTO UNITÁRIO NÃO DESONERADO	BDI: CUSTO UNITÁRIO NÃO DESONERADO COM BDI	VALOR TOTAL NÃO DESONERADO COM BDI
13.9	SINAPI 03/2024	101535	ENTRADA DE ENERGIA ELÉTRICA, SUBTERRÂNEA, TRIFÁSICA, COM CAIXA DE EMBUTIR, CABO DE 25 MM2 E DISJUNTOR DIN 50A (NÃO INCLUSA MURETA DE ALVENARIA). AF_07/2020_PS	UN	1,00	R\$ 1.566,15	R\$ 1.912,58	R\$ 1.912,58
2.3	SINAPI 03/2024 INSUMOS	10527	LOCALIZAÇÃO DE ANAIME METÁLICO TUBULAR DE ENCAIXE, TIPO DE TORRE, CADA PAINEL COM LARGURA DE 1 ATE 1,5 M E ALTURA DE *1,00* M, INCLUINDO DIAGONAL, BARRAS DE LIGAÇÃO, SAPATAS OU RODÍZIOS E DEMAIS ITENS NECESSÁRIOS A MONTAGEM (NÃO INCLUI INSTALAÇÃO)	MXMES	47,00	R\$ 32,80	R\$ 40,05	R\$ 1.882,35
12.1.19	COMPOSIÇÃO	032	VASO SANITÁRIO SIFONADO COM CAIXA ACOPLADA LOUÇA BRANCA, INCLUSO ENGATE FLEXÍVEL EM PLÁSTICO BRANCO, COM ASSENTO - PDU - FORNECIMENTO E INSTALAÇÃO	UN	2,00	R\$ 784,43	R\$ 957,94	R\$ 1.915,88
9.5	SINAPI 03/2024	94228	CALHA EM CHAPA DE AÇO GALVANIZADO NÚMERO 24, DESENVOLVIMENTO DE 50 CM, INCLUSO TRANSPORTE VERTICAL. AF_07/2019	M	19,84	R\$ 77,34	R\$ 94,44	R\$ 1.873,68
19.2	COMPOSIÇÃO	063	PLACA INDICATIVA ACRÍLICO TRANSPARENTE ADESIVADA E=6MM, PARA SINALIZAÇÃO DE PORTAS, BORDA POLIDA, DIM.: 0.25 X 0.08 M, FORNECIMENTO E INSTALAÇÃO	UN	18,00	R\$ 82,56	R\$ 100,82	R\$ 1.814,76
12.1.28	COMPOSIÇÃO	033	BARRA DE APOIO, PARA LAVATÓRIO, FIXA, CONSTITUÍDA DE DUAS BARRAS LATERAIS EM "U", EM AÇO INOX, D=1 1/4", JACKWAL OU SIMILAR	CJ	3,00	R\$ 487,54	R\$ 595,38	R\$ 1.786,14
18.9	SINAPI 03/2024	100722	PINTURA COM TINTA ALQUÍDICA DE FUNDO (TIPO ZARCÃO) APLICADA A ROLO OU PINCEL SOBRE SUPERFÍCIES METÁLICAS (EXCETO PERFIL) EXECUTADO EM OBRA (POR DEMÃO). AF_01/2020	M2	66,67	R\$ 23,72	R\$ 28,96	R\$ 1.930,76
12.1.6	SINAPI 03/2024	97902	CAIXA ENTERRADA HIDRÁULICA RETANGULAR EM ALVENARIA COM TIPOLOS CERÂMICOS MACIÇOS, DIMENSÕES INTERNAS: 0,6X0,6X0,6 M PARA REDE DE ESGOTO. AF_12/2020	UN	3,00	R\$ 517,03	R\$ 631,39	R\$ 1.894,17
17.9	SINAPI 03/2024	94287	EXECUÇÃO DE SARIETA DE CONCRETO USINADO, MOLDADA IN LOCO EM TRECHO RETO, 30 CM BASE X 10 CM ALTURA. AF_01/2024	M	47,57	R\$ 30,82	R\$ 37,63	R\$ 1.790,05
2.2	SINAPI 03/2024	98459	TAPUME COM TELHA METÁLICA. AF_03/2024	M2	16,00	R\$ 87,69	R\$ 107,08	R\$ 1.713,28
13.26	SINAPI 03/2024	102113	BOMBA CENTRÍFUGA, TRIFÁSICA, 1 CV OU 0,99 HP, HM 14 A 40 M, 0,06 A 8,4 M3/H - FORNECIMENTO E INSTALAÇÃO. AF_12/2020	UN	1,00	R\$ 1.344,38	R\$ 1.641,75	R\$ 1.641,75
5.13	SINAPI 03/2024	100758	PINTURA COM TINTA ALQUÍDICA DE ALABAMENTO (ESMALTE SINTÉTICO ACELINADO) APLICADA A ROLO OU PINCEL SOBRE SUPERFÍCIES METÁLICAS (EXCETO PERFIL) EXECUTADO EM OBRA (POR DEMÃO). AF_01/2020	M2	28,80	R\$ 48,72	R\$ 59,49	R\$ 1.713,31
15.4	COMPOSIÇÃO	053	CABO MULTIFILAR DE COBRE, FLEXÍVEL, CLASSE 4 OU 5, ISOLAÇÃO EM TEPEX, COBERTURA EM PVC-STZ, ANTICHAMA BWB-B, U/6/1 KV, 3 CONDUTORES DE 2,5 MM2 - FORNECIMENTO E INSTALAÇÃO. AF_12/2015	M	130,00	R\$ 10,06	R\$ 12,28	R\$ 1.596,40
8.7	SINAPI 03/2024	87879	CHAPISCO APLICADO EM ALVENARIAS E ESTRUTURAS DE CONCRETO INTERNAS, COM COLHER DE PEDREIRO. ARGAMASSA TRAÇÃO 1:3 COM PREPARO EM BATEDURA. AF_10/2022	M2	327,10	R\$ 4,23	R\$ 5,16	R\$ 1.687,83
5.5	COMPOSIÇÃO	074	REFORMA DE OBRA EM BRONZE *35X 50*CM (COMPOSIÇÃO REPRESENTATIVA) EXECUÇÃO DE ESTRUTURAS DE CONCRETO ARMADO CONVENCIONAL, PARA EDIFICAÇÃO HABITACIONAL MULTIFAMILIAR (BENEFÍCIO). ECV - 25 MPA. AF_01/2017	M3	0,70	R\$ 1.870,12	R\$ 2.283,79	R\$ 1.598,65
19.1	COMPOSIÇÃO	062	PLACA DE INAUGURAÇÃO DE OBRA EM BRONZE *35X 50*CM	UN	1,00	R\$ 1.229,72	R\$ 1.501,73	R\$ 1.501,73
12.1.27	SINAPI 03/2024	100868	BARRA DE APOIO RETA, EM AÇO INOX POLIDO, COMPRIMENTO 80 CM, FIXADA NA PAREDE - FORNECIMENTO E INSTALAÇÃO. AF_01/2020	UN	3,00	R\$ 400,61	R\$ 489,22	R\$ 1.467,66
9.4	SINAPI 03/2024	100327	RUFO EXTERNO/INTERNO EM CHAPA DE AÇO GALVANIZADO NÚMERO 26, CORTE DE 33 CM, INCLUSO IÇAMENTO. AF_07/2019	M	22,40	R\$ 53,27	R\$ 65,05	R\$ 1.457,12
2.1	COMPOSIÇÃO	077	Câmera Vhd 3140 Vfd G3 720p 40mts Ir 2.7-12mm Top Intelbras ou similar	UND	3,00	R\$ 392,65	R\$ 479,50	R\$ 1.438,50





PLANILHA CURVA ABC

MUNICÍPIO/UF: SÃO LOURENÇO DA MATA / PE		GESTOR / AÇÃO: SECRETARIA DE INFRAESTRUTURA - DIRETORIA DE OBRAS		ENDEREÇO: ROSINA LABANCA, SÃO LOURENÇO DA MATA-PE		REVISÃO: 00		
PROPOSTANTE: PREFEITURA DE SÃO LOURENÇO DA MATA		OBJETO: CONTRATAÇÃO DE EMPRESA DE ENGENHARIA PARA REFORMA DE UNIDADE BÁSICA DE SAÚDE - UBS PONTO DE APOIO PARA ATENDIMENTO, NO BAIRRO DE ROSINA LABANCA, LOCALIZADO NO MUNICÍPIO DE SÃO LOURENÇO DA MATA.		EMPREENDIMENTO: Construção de Edifícios (também para Reformas)		EMPREENDIMENTO: Construção de Edifícios (também para Reformas)		
DATA BASE: SINAPI PE 03/2024 E COMPOSIÇÕES DE CUSTOS		DESCRIÇÃO		UNID.	QUANT.	CUSTO UNITÁRIO NÃO DESONERADO	BDI: CUSTO UNITÁRIO NÃO DESONERADO COM BDI	VALOR TOTAL NÃO DESONERADO COM BDI
3.17	SINAPI 03/2024	97914	TRANSPORTE COM CAMINHÃO BASCULANTE DE 6 M³, EM VIA URBANA PAVIMENTADA, DMT ATÉ 30 KM (UNIDADE: M3XKM). AF_07/2020	M3XKM	389,76	R\$ 2,95	R\$ 3,60	R\$ 1.403,13
6.8	COMPOSIÇÃO	035	ALVENARIA DE TIJOLO CERÂMICO FURADO (9x19x19)cm COM ARGAMASSA MISTA DE CAL HIDRATADA ESP=20 cm - M2	M2	10,14	R\$ 117,57	R\$ 143,57	R\$ 1.455,79
18.8	SINAPI 03/2024	102197	PINTURA FUNDO NIVELADOR ALQUÍDICO BRANCO EM MADEIRA. AF_01/2021	M2	57,97	R\$ 19,82	R\$ 24,20	R\$ 1.402,87
13.22	COMPOSIÇÃO	069	POSTE DE CONCRETO DUPLO T (DT) 6/150 - FORNECIMENTO E ASSENTAMENTO	UN	1,00	R\$ 1.088,00	R\$ 1.328,66	R\$ 1.328,66
13.18	SINAPI 03/2024	101902	CONTATOR TRIPOLAR I NOMINAL 22A - FORNECIMENTO E INSTALAÇÃO. AF_10/2020	UN	5,00	R\$ 212,40	R\$ 259,38	R\$ 1.296,90
9.3	SINAPI 03/2024	94451	CUMEIEIRA PARA TELHA DE FIBROCIMENTO ESTRUTURAL E = 6 MM, INCLUSIVE ACESSÓRIOS DE FIXAÇÃO E IÇAMENTO. AF_07/2019	M	9,92	R\$ 104,35	R\$ 127,43	R\$ 1.264,10
12.1.8	SINAPI 03/2024	102609	CAIXA D'ÁGUA EM POLIETILENO, 2000 LITROS - FORNECIMENTO E INSTALAÇÃO. AF_06/2021	UN	1,00	R\$ 1.030,66	R\$ 1.258,64	R\$ 1.258,64
17.4	SINAPI 03/2024	98510	PLANTIO DE ÁRVORE ORNAMENTAL COM ALTURA DE MUDA MENOR OU IGUAL A 2,00 M. AF_05/2018	UN	10,00	R\$ 103,64	R\$ 126,56	R\$ 1.265,60
8.10	SINAPI 03/2024	90406	MASSA ÚNICA, EM ARGAMASSA TRAÇO 1:2:8, PREPARO MECÂNICO, APLICADA MANUALMENTE EM TETO, E = 17,5MM, COM TALISCAS. AF_03/2024	M2	25,19	R\$ 43,30	R\$ 52,87	R\$ 1.331,79
11.4	COMPOSIÇÃO	018	REVESTIMENTO EM LAMINADO MELAMINICO LISO BRILHANTE, ESPESSURA 0,8 MM, FIXADO COM COLA	M2	5,00	R\$ 203,70	R\$ 248,75	R\$ 1.243,75
3.15	COMPOSIÇÃO	075	REMOÇÃO DE MEIO-FIO PRÉ-MOLDADO DE CONCRETO INCLUSIVE CARGA	M	47,57	R\$ 22,87	R\$ 27,92	R\$ 1.328,15
7.2	SINAPI 03/2024	101161	ALVENARIA DE VEDAÇÃO COM ELEMENTO VAZADO DE CONCRETO (COBOGÓ) DE 7X50X50CM E ARGAMASSA DE ASSENTAMENTO COM PREPARO EM BETONEIRA. AF_05/2020	M2	4,78	R\$ 210,80	R\$ 257,42	R\$ 1.230,46
18.1	SINAPI 03/2024	88485	FUNDO SELADOR ACRÍLICO, APLICAÇÃO MANUAL EM PAREDE, UMA DEMÃO. AF_04/2023	M2	245,98	R\$ 4,18	R\$ 5,10	R\$ 1.254,49
11.5	SINAPI 03/2024	100701	PORTA DE FERRO, DE ABRIR, TIPO GRADE COM CHAPA, COM GUARNIÇÕES. AF_12/2019	M2	1,68	R\$ 562,25	R\$ 686,61	R\$ 1.153,50
5.10	SINAPI 03/2024	94213	TELHAMENTO COM TELHA DE AÇO/ALUMÍNIO E = 0,5 MM, COM ATÉ 2 ÁGUAS, INCLUSIVE IÇAMENTO. AF_07/2019	M2	14,40	R\$ 64,91	R\$ 79,26	R\$ 1.141,34
18.7	SINAPI 03/2024	102219	PINTURA TINTA DE ACABAMENTO (PIGMENTADA) ESMALTE SINTÉTICO ACETINADO EM MADEIRA, 2 DEMÃOS. AF_01/2021	M2	57,97	R\$ 16,95	R\$ 20,69	R\$ 1.199,39
13.13	COMPOSIÇÃO	078	Quadro de distribuição de embutir, em resina termoplástica, para até 32 disjuntores, com barramento, padrão DIN, exclusive disjuntores	UN	1,00	R\$ 846,12	R\$ 1.033,28	R\$ 1.033,28
12.1.14	SINAPI 03/2024	86942	LAVATÓRIO LOUÇA BRANCA SUSPENSO, 29,5 X 39CM OU EQUIVALENTE, PAUJRAO POLYULAR, INCLUSIVE SIFAO TIPO GARRAFA EM PVC, VALVULA E ENGATE ELEVADO 30CM EM PLÁSTICO E TORNEIRA CROMADA DE MESA. PADRÃO POPULAR - FORNECIMENTO E INSTALAÇÃO. AF_01/2020	UN	3,00	R\$ 269,53	R\$ 329,15	R\$ 987,45
12.1.22	SINAPI 03/2024	95546	KIT DE ACESSÓRIOS PARA BANHEIRO EM METAL CROMADO, 5 PECAS, INCLUSIVE FIXAÇÃO. AF_01/2020	UN	3,00	R\$ 268,30	R\$ 327,64	R\$ 982,92
11.8	SINAPI 03/2024	100702	PORTA DE CORRER DE ALUMÍNIO, COM DUAS FOLHAS PARA VIDRO, INCLUSIVE VIDRO LISO INCOLOR, FECHADURA E PUXADOR, SEM ALIZAR. AF_12/2019	M2	2,52	R\$ 310,24	R\$ 378,86	R\$ 954,72
14.7	SINAPI 03/2024	98301	PATCH PANEL 24 PORTAS, CATEGORIA 5E - FORNECIMENTO E INSTALAÇÃO. AF_11/2019	UN	1,00	R\$ 781,22	R\$ 954,02	R\$ 954,02
8.3	SINAPI 03/2024	98556	IMPERMEABILIZANTE/PERMEABILIZAÇÃO DE SUPERFÍCIE COM ARGAMASSA POLIMÉRICA / MEMBRANA ACRÍLICA, 4 DEMÃOS, REFORÇADA COM VEU DE POLIÉSTER 100MM. AF_09/2022	M2	13,24	R\$ 57,52	R\$ 70,24	R\$ 929,97
12.1.17	COMPOSIÇÃO	031	TANQUE EM AÇO INOX, INCLUSIVE TORNEIRA CROMADA E SIFÃO TIPO COPO PVC.	UN	1,00	R\$ 722,48	R\$ 882,29	R\$ 882,29



PLANILHA CURVA ABC

MUNICÍPIO/UF:		GESTOR / AÇÃO:		ENDEREÇO:		REVISÃO: 00	
SÃO LOURENÇO DA MATA / PE		SECRETARIA DE INFRAESTRUTURA - DIRETORIA DE OBRAS		ROSINA LABANCA, SÃO LOURENÇO DA MATA-PE			
PROponente:		Objeto:		Empreendimento:		Empreendimento:	
PREFEITURA DE SÃO LOURENÇO DA MATA		OBJETO: CONTRATAÇÃO DE EMPRESA DE ENGENHARIA PARA REFORMA DE UNIDADE BÁSICA DE SAÚDE - UBS PONTO DE APOIO PARA ATENDIMENTO, NO BAIRRO DE ROSINA LABANCA, LOCALIZADO NO MUNICÍPIO DE SÃO LOURENÇO DA MATA.		Construção de Edifícios (também para Reformas)		Construção de Edifícios (também para Reformas)	
DATA BASE: SINAPI PE 03/2024 E COMPOSIÇÕES DE CUSTOS							
ITEM	FONTE	CÓDIGO	DESCRIÇÃO	UNID.	QUANT.	CUSTO UNITÁRIO NÃO DESONERADO	VALOR TOTAL NÃO DESONERADO COM BDI
14.1	COMPOSIÇÃO	048	PONTO SECO DE TOMADA P/ LÓGICA, COM ELETRODUTO DE PVC SANFONADO EMBUTIDO, Ø 3/4"	UN	4,00	R\$ 189,11	R\$ 230,94
5.9	SINAPI 03/2024	92580	TRAMA DE AÇO COMPOSTA POR TERÇAS PARA TELHADOS DE ATÉ 2 ÁGUAS PARA TELHA ONDULADA DE FIBROCIMENTO, METÁLICA, PLÁSTICA OU TERMOACÚSTICA, INCLUSIVE TRANSPORTE VERTICAL. AF_07/2019	M2	14,40	R\$ 48,05	R\$ 58,67
13.17	SINAPI 03/2024	101891	DISJUNTOR MONOPOLAR TIPO NEMA, CORRENTE NOMINAL DE 35 ATÉ 50A - FORNECIMENTO E INSTALAÇÃO. AF_10/2020	UN	20,00	R\$ 33,67	R\$ 41,11
6.6	SINAPI 03/2024	93194	CONTRAVERGA PRÉ-MOLDADA, ESPESSURA DE 20* CM. AF_03/2024	M	24,00	R\$ 28,19	R\$ 34,42
10.1	SINAPI 03/2024	96109	FORRO EM PLACAS DE GESSO, PARA AMBIENTES RESIDENCIAIS. AF_08/2023_PS	M2	14,91	R\$ 47,12	R\$ 57,54
3.4	SINAPI 03/2024	97650	REMOÇÃO DE TRAMA DE MADEIRA PARA COBERTURA, DE FORMA MANUAL, SEM REAPROVEITAMENTO. AF_09/2023	M2	98,33	R\$ 7,22	R\$ 8,81
3.14	COMPOSIÇÃO	075	DEMOLIÇÃO DE CALÇADA EM PISO CIMENTADO	M2	23,77	R\$ 29,67	R\$ 36,23
12.17	SINAPI 03/2024	89714	TUBO PVC, SERIE "NORMAL", ESGOTO PREDIAL, DN 100 MM, FORNECIDO E INSTALADO EM RAMAL DE DESCARGA OU RAMAL DE ESGOTO SANITÁRIO. AF_08/2022	M	20,00	R\$ 32,95	R\$ 40,23
16.3	SINAPI 03/2024	101909	EXTINTOR DE INCÊNDIO PORTÁTIL COM CARGA DE PQS DE 6 KG, CLASSE BC - FORNECIMENTO E INSTALAÇÃO. AF_10/2020_PE	UN	2,00	R\$ 302,69	R\$ 369,64
12.1.2	COMPOSIÇÃO	023	PONTO DE ESGOTO COM TUBO DE PVC RÍGIDO SOLDÁVEL DE Ø 40 MM (LAVATÓRIOS, MICTÓRIOS, RALOS SIFONADOS, ETC...)	UN	7,00	R\$ 87,14	R\$ 106,41
13.24	SINAPI 03/2024	92029	INTERROPTOR PARALELO (1 MÓDULO) COM 1 TOMADA DE EMBUTIR 2P+1 10 A, INCLUINDO SUPORTE E PLACA - FORNECIMENTO E INSTALAÇÃO. AF_03/2023	UN	11,00	R\$ 56,22	R\$ 68,65
3.16	SINAPI 03/2024	100982	CARGA, MANOBRA E DESCARGA DE ENTULHO EM CAMINHÃO BASCULANTE 10 M³ - CARGA COM ESCALAVADEIRA HIDRAULICA (CAÇAMBA DE 0,80 M³ / 111 LITROS) E DESCARGA LIVRE JUNIDADE. AF_07/2020	M3	64,96	R\$ 9,10	R\$ 11,11
15.2	SINAPI 03/2024	89865	TUBO, PVC, SOLDÁVEL, DN 25MM, INSTALADO EM DRENO DE AR-CONDICIONADO - FORNECIMENTO E INSTALAÇÃO. AF_08/2022	M	39,00	R\$ 15,93	R\$ 19,45
13.5	COMPOSIÇÃO	041	LUMINÁRIA TIPO PLAFON REDONDO COM VIDRO FOSCO, DE SOBREPOR, COM 1 LÂMPADA LED DE 10 W - FORNECIMENTO E INSTALAÇÃO. AF_02/2020	UN	6,00	R\$ 91,95	R\$ 112,28
16.1	SINAPI 03/2024	101905	EXTINTOR DE INCÊNDIO PORTÁTIL COM CARGA DE ÁGUA PRESSURIZADA DE 10 L, CLASSE A - FORNECIMENTO E INSTALAÇÃO. AF_10/2020_PE	UN	2,00	R\$ 267,69	R\$ 326,90
13.20	COMPOSIÇÃO	046	DISPOSITIVO DR, 4 POLOS, 63A - DISPOSITIVO RESIDUAL DIFERENCIAL, TIPO AC, 30MA.	UN	2,00	R\$ 247,84	R\$ 302,66
13.21	COMPOSIÇÃO	047	DISPOSITIVO DR, 4 POLOS, 40A - DISPOSITIVO RESIDUAL DIFERENCIAL, TIPO AC, 30MA.	UN	2,00	R\$ 246,44	R\$ 300,95
12.1.18	SINAPI 03/2024	86931	VASO SANITÁRIO SIFONADO COM CAIXA ACOPLADA LOUÇA BRANCA, INCLUSIVE ENGATE FLEXÍVEL EM PLÁSTICO BRANCO, 1/2 X 40CM - FORNECIMENTO E INSTALAÇÃO. AF_01/2020	UN	1,00	R\$ 485,21	R\$ 592,53
12.1.9	COMPOSIÇÃO	025	BANCADA DE GRANITO CINZA POLIDO PARA PIA DE COZINHA, E=2,0 CM FORNECIMENTO E INSTALAÇÃO. AF_01/2020	M2	1,00	R\$ 476,36	R\$ 581,73
17.7	SINAPI 03/2024	94962	CONCRETO MAGRO PARA LASTRO, TRAÇO 1:4:5,4,5 (EM MASSA SECA DE CIMENTO)/ÁREA VETIVA/BRITA 1) - PREPARO MECÂNICO COM BETONEIRA 400 L. AF_06/2023	M3	1,17	R\$ 398,48	R\$ 486,62
9.7	SINAPI 03/2024	91181	FIXAÇÃO DE TUBOS HORIZONTAIS DE PVC ÁGUA/PVC ESGOTO/PVC PLUVIAL/PPR/COBRE OU AÇO, DIÂMETROS MAIORES QUE 75 MM E MENORES OU IGUAIS A 100 MM, COM ABRAÇADEIRA TIPO D COM PARAFUSO DE FIXAÇÃO 4", FIXADA DIRETAMENTE NA LAJE OU PAREDE. AF_09/2023	M	18,00	R\$ 26,20	R\$ 31,99
13.10	SINAPI 03/2024	97886	CAIXA ENTERRADA ELÉTRICA RETANGULAR, EM ALVENARIA COM TIPOLOS CERÂMICOS MACIÇOS, FUNDO COM BRITA, DIMENSÕES INTERNAS: 0,3X0,3X0,3 M. AF_12/2020	UN	3,00	R\$ 150,80	R\$ 184,15
16.4	SINAPI 03/2024	97599	LUMINÁRIA DE EMERGÊNCIA, COM 30 LÂMPADAS LED DE 2 W, SEM REATOR - FORNECIMENTO E INSTALAÇÃO. AF_02/2020	UN	15,00	R\$ 28,60	R\$ 34,92
5.12	SINAPI 03/2024	100434	CALHA DE BEIRAL, SEMICIRCULAR DE PVC, DIÂMETRO 125 MM, INCLUINDO CABECEIRAS, EMENDAS, BOCAIS, SUPORTES E VEDAÇÕES, EXCLUINDO CONDUTORES, INCLUSIVE TRANSPORTE VERTICAL. AF_07/2019	M	3,00	R\$ 132,54	R\$ 161,85
						BDI:	22,12%
						CUSTO UNITÁRIO NÃO DESONERADO	185,55
						CUSTO UNITÁRIO NÃO DESONERADO COM BDI	223,67





PLANILHA CURVA ABC

MUNICÍPIO/UF: SÃO LOURENÇO DA MATA / PE		GESTOR / AÇÃO: SECRETARIA DE INFRAESTRUTURA - DIRETORIA DE OBRAS	ENDEREÇO: ROSINA LABANCA, SÃO LOURENÇO DA MATA-PE	REVISÃO: 00				
PROPOSTANTE: PREFEITURA DE SÃO LOURENÇO DA MATA		EMPREENHIMENTO: Construção de Edifícios (também para Reformas)						
OBJETO: CONTRATAÇÃO DE EMPRESA DE ENGENHARIA PARA REFORMA DE UNIDADE BÁSICA DE SAÚDE – UBS PONTO DE APOIO PARA ATENDIMENTO, NO BAIRRO DE ROSINA LABANCA, LOCALIZADO NO MUNICÍPIO DE SÃO LOURENÇO DA MATA.		EMPREENHIMENTO: Construção de Edifícios (também para Reformas)						
DATA BASE: SINAPI PE 03/2024 E COMPOSIÇÕES DE CUSTOS								
ITEM	FONTE	CÓDIGO	DESCRIÇÃO	UNID.	QUANT.	CUSTO UNITÁRIO NÃO DESONERADO	BDI: CUSTO UNITÁRIO NÃO DESONERADO COM BDI	VALOR TOTAL NÃO DESONERADO COM BDI
13.16	SINAPI 03/2024	101890	DISJUNTOR MONOPOLAR TIPO NEMA, CORRENTE NOMINAL DE 10 ATÉ 30A - FORNECIMENTO E INSTALAÇÃO. AF_10/2020	UN	20,00	R\$ 19,80	R\$ 24,17	R\$ 483,40
14.2	COMPOSIÇÃO	049	PONTO DE TELEFONE, COM ELETRODUTO DE PVC SANFONADO EMBUTIDO Ø 3/4"	UN	2,00	R\$ 207,13	R\$ 252,94	R\$ 505,88
12.1.4	SINAPI 03/2024	89987	REGISTRO DE GAVETA BRUTO, LATÃO, ROSCÁVEL, 3/4", COM ACABAMENTO E CANOPLA CROMADOS - FORNECIMENTO E INSTALAÇÃO. AF_08/2021	UN	4,00	R\$ 95,08	R\$ 116,11	R\$ 464,44
13.11	SINAPI 03/2024	96985	HASTE DE ATERRAMENTO, DIÂMETRO 5/8", COM 3 METROS - FORNECIMENTO E INSTALAÇÃO. AF_08/2023	UN	3,00	R\$ 126,48	R\$ 154,45	R\$ 463,35
6.5	SINAPI 03/2024	93183	VERGA PRÉ-MOLDADA PARA JANELAS COM MAIS DE 1.5 M DE VÃO. AF_03/2016	M	5,50	R\$ 66,35	R\$ 81,02	R\$ 445,61
13.6	COMPOSIÇÃO	042	REFLETOR SLIM LED 50W DE POTÊNCIA, BRANCO FRIO, 6500K, - FORNECIMENTO E INSTALAÇÃO	UN	5,00	R\$ 72,72	R\$ 88,80	R\$ 444,00
12.1.12	COMPOSIÇÃO	028	BANCADA DE GRANITO CINZA ANDORINHA, ESP=2CM.	M2	0,86	R\$ 413,94	R\$ 505,50	R\$ 434,73
5.4	COMPOSIÇÃO	035	ALVENARIA DE TIPOLO CERÂMICO FURADO (9x19x19)cm COM ARGAMASSA MISTA DE CAL HIDRATADA ESP=20 cm - M2	M2	3,08	R\$ 117,57	R\$ 143,57	R\$ 442,19
16.5	COMPOSIÇÃO	054	PLACA DE SINALIZAÇÃO DE SEGURANÇA CONTRA INCENDIO, FOTOLUMINESCENTE, QUADRADA, *20 X 20* CM, EM PVC *2* MM ANTI-CHAMAS (SIMBOLOS, CORES E PICTOGRAMAS CONFORME NBR 16820)	UN	6,00	R\$ 56,11	R\$ 68,52	R\$ 411,12
6.7	SINAPI 03/2024	93195	CONTRAVERGA PRÉ-MOLDADA PARA VÃOS DE MAIS DE 1,5 M DE COMPRIMENTO. AF_03/2016	M	5,50	R\$ 62,11	R\$ 75,84	R\$ 417,12
9.6	SINAPI 03/2024	89578	TUBO PVC, SÉRIE R., ÁGUA PLUVIAL, DN 100 MM, FORNECIDO E INSTALADO EM CONDUTORES VERTICAIS DE ÁGUAS PLUVIAIS. AF_06/2022	M	12,00	R\$ 27,14	R\$ 33,14	R\$ 397,68
16.7	COMPOSIÇÃO	056	SINALIZAÇÃO PARA EXTINTOR	UN	6,00	R\$ 59,40	R\$ 72,53	R\$ 435,18
12.1.13	COMPOSIÇÃO	030	CUBA DE EMBUTIR DE AÇO INOXIDÁVEL MÉDIA, INCLUSO VALVULA TIPO AMERICANA EM METAL CROMADO E SIFRA TIPO CUPU EM PVC - FORNECIMENTO E INSTALAÇÃO. AF_01/2020	UN	1,00	R\$ 316,24	R\$ 386,19	R\$ 386,19
6.3	SINAPI 03/2024	93184	VERGA PRÉ-MOLDADA COM ATÉ 1,5 M DE VÃO, ESPESSURA DE *20* CM. AF_03/2024	M	11,10	R\$ 28,93	R\$ 35,32	R\$ 392,05
18.11	SINAPI 03/2024	95305	TEXTURA ACRÍLICA, APLICAÇÃO MANUAL EM PAREDE, UMA DEMÃO. AF_04/2023	M2	22,92	R\$ 14,04	R\$ 17,14	R\$ 392,84
12.1.30	SINAPI 03/2024	98104	CAIXA DE GORDURA SIMPLES (CAPACIDADE: 36L), RETANGULAR, EM ALVENARIA COM TIPOLOS CERÂMICOS MACIÇOS, DIMENSÕES INTERNAS = 0,2X0,4 M, ALTURA INTERNA = 0,8 M. AF_12/2020	UN	1,00	R\$ 330,54	R\$ 403,65	R\$ 403,65
6.4	SINAPI 03/2024	93182	VERGA PRÉ-MOLDADA PARA JANELAS COM ATÉ 1,5 M DE VÃO. AF_03/2016	M	6,00	R\$ 51,93	R\$ 63,41	R\$ 380,46
12.1.24	SINAPI 03/2024	95547	SABONETEIRA PLÁSTICA TIPO DISPENSER PARA SABONETE LÍQUIDO COM RESERVATÓRIO 800 A 1500 ML, INCLUSO FIXAÇÃO. AF_01/2020	UN	3,00	R\$ 99,72	R\$ 121,77	R\$ 365,31
3.1	SINAPI 03/2024	97622	DEMOLIÇÃO DE ALVENARIA DE BLOCO FURADO, DE FORMA MANUAL, SEM REAPROVEITAMENTO. AF_09/2023	M3	6,14	R\$ 53,53	R\$ 65,37	R\$ 401,37
3.3	SINAPI 03/2024	97647	REMOÇÃO DE TELHAS DE FIBROCIMENTO METÁLICA E CERÂMICA, DE FORMA MANUAL, SEM REAPROVEITAMENTO. AF_09/2023	M2	98,33	R\$ 3,34	R\$ 4,07	R\$ 400,20
12.1.35	SINAPI 03/2024	94649	TUBO, PVC, SOLDÁVEL, DN 32 MM, INSTALADO EM RESERVAÇÃO DE ÁGUA DE EDIFICAÇÃO QUE POSSUA RESERVATÓRIO DE FIBRA/FIBROCIMENTO FORNECIMENTO E INSTALAÇÃO. AF_06/2016	M	20,00	R\$ 15,30	R\$ 18,68	R\$ 373,60
12.1.3	COMPOSIÇÃO	024	PONTO DE ESGOTO COM TUBO DE PVC RÍGIDO SOLDÁVEL DE Ø 100 MM	UN	3,00	R\$ 97,52	R\$ 119,09	R\$ 357,27
3.13	SINAPI 03/2024	97645	REMOÇÃO DE JANELAS, DE FORMA MANUAL, SEM REAPROVEITAMENTO. AF_09/2023	M2	13,73	R\$ 23,23	R\$ 28,36	R\$ 389,38
5.7	SINAPI 03/2024	94962	CONCRETO MAGRO PARA LASTRO, TRAÇO 1:4:5:4.5 (EM MASSA SECA DE CIMENTO/ AREIA MÉDIA/ BRITA 1) - PREPARO MECÂNICO COM BETONEIRA 400 L. AF_05/2021	M3	0,72	R\$ 398,48	R\$ 486,62	R\$ 350,36
13.19	COMPOSIÇÃO	045	DISPOSITIVO DE PROTEÇÃO CONTRA SURTO DE TENSÃO DPS 45KA - 175V	UN	2,00	R\$ 137,71	R\$ 168,17	R\$ 336,34





PLANILHA CURVA ABC

MUNICÍPIO/UF: SÃO LOURENÇO DA MATA / PE	GESTOR / AÇÃO: SECRETARIA DE INFRAESTRUTURA - DIRETORIA DE OBRAS	ENDERECO: ROSINA LABANCA, SÃO LOURENÇO DA MATA-PE	REVISÃO: 00
---	--	---	--------------------

PROPOSTANTE: PREFEITURA DE SÃO LOURENÇO DA MATA	EMPREENHAMENTO: Construção de Edifícios (também para Reformas)
OBJETO: CONTRATAÇÃO DE EMPRESA DE ENGENHARIA PARA REFORMA DE UNIDADE BÁSICA DE SAÚDE – UBS PONTO DE APOIO PARA ATENDIMENTO, NO BAIRRO DE ROSINA LABANCA, LOCALIZADO NO MUNICÍPIO DE SÃO LOURENÇO DA MATA.	

DATA BASE: SINAPI PE 03/2024 E COMPOSIÇÕES DE CUSTOS		UNID.	QUANT.	CUSTO UNITÁRIO NÃO DESONERADO	CUSTO UNITÁRIO NÃO DESONERADO COM BDI	VALOR TOTAL NÃO DESONERADO COM BDI
ITEM	FONTE					
12.1.23	SINAPI 03/2024	95544		R\$ 91,27	R\$ 111,45	R\$ 334,35
14.5	COMPOSIÇÃO	051	PAPELEIRA DE PAREDE EM METAL CROMADO SEM TAMPA, INCLUSO FIXAÇÃO. AF_01/2020	R\$ 5,96	R\$ 7,27	R\$ 363,50
12.1.25	SINAPI 03/2024	95545	CABO COAXIAL RGC 59 MALHA 67	R\$ 89,22	R\$ 108,95	R\$ 326,85
14.4	SINAPI 03/2024	98295	SABONETEIRA DE PAREDE EM METAL CROMADO, INCLUSO FIXAÇÃO. AF_01/2020	R\$ 5,12	R\$ 6,25	R\$ 312,50
16.6	COMPOSIÇÃO	055	CABO ELETRÔNICO CATEGORIA SE, INSTALADO EM EDIFICAÇÃO INSTITUCIONAL - FORNECIMENTO E INSTALAÇÃO. AF_11/2019	R\$ 49,06	R\$ 59,91	R\$ 299,55
13.15	SINAPI 03/2024	101893	PLACA DE SINALIZAÇÃO DE SEGURANÇA CONTRA INCÊNDIO, FOTOLUMINESCENTE, RETANGULAR, *13 X 26* CM, EM PVC *2* MM ANTI-CHAMAS (SINAPI OS CORRES E PICTOGRAMAS COMEÇAM NA NR 1.68.201)	R\$ 114,73	R\$ 140,10	R\$ 280,20
5.11	SINAPI 03/2024	97088	DISJUNTOR TRIPOLAR TIPO NEMA, CORRENTE NOMINAL DE 10 ATÉ 50A - FORNECIMENTO E INSTALAÇÃO. AF_10/2020	R\$ 15,74	R\$ 19,22	R\$ 276,76
13.25	SINAPI 03/2024	91961	ARMADURA PARA EXECUÇÃO DE RADIER, PISO DE CONCRETO OU LAJE SOBRE SOLO, COM USO DE TELA Q-92. AF_09/2021	R\$ 57,45	R\$ 70,15	R\$ 280,60
5.6	SINAPI 03/2024	94319	INTERRUPTOR PARALELO (2 MÓDULOS), 10A/250V, INCLUINDO SUPORTE E PLACA - FORNECIMENTO E INSTALAÇÃO. AF_03/2023	R\$ 76,27	R\$ 93,14	R\$ 258,92
3.8	SINAPI 03/2024	104792	ATERRO MANUAL DE VALAS COM SOLO ARGILTO-ARENOSO. AF_08/2023	R\$ 0,36	R\$ 0,43	R\$ 258,00
8.8	SINAPI 03/2024	87882	REMOÇÃO DE CABOS ELÉTRICOS, COM SEÇÃO DE ATÉ 2,5 MM², DE FORMA MANUAL, SEM REAPROVEITAMENTO. AF_09/2023	R\$ 6,47	R\$ 7,90	R\$ 199,00
15.3	SINAPI 03/2024	89866	CHAPISCO APLICADO NO TETO OU EM ALVENARIA E ESTRUÇÃO, COM Rolo PARA TEXTURA ALRILICA. ARGAMASSA TRAÇO 1:4 E EMULSAO POLIMERICA (ADESIVO) COM PREPARO EM BETONEIRA. AF_10/2022	R\$ 6,65	R\$ 8,12	R\$ 211,12
13.12	COMPOSIÇÃO	043	JOELHO 90 GRAUS, PVC, SOLDÁVEL, DN 25MM, INSTALADO EM DRENO DE AR-CONDICIONADO - FORNECIMENTO E INSTALAÇÃO. AF_08/2022	R\$ 53,14	R\$ 64,89	R\$ 194,67
5.3	SINAPI 03/2024	96616	CONNECTOR PARAFUSO FENDIDO *SPLIT-BOLT* - PARA CABO DE 95MM2 - FORNECIMENTO E INSTALACAO	R\$ 767,23	R\$ 936,94	R\$ 196,75
12.1.11	COMPOSIÇÃO	027	LASTRO DE CONCRETO MAGRO, APLICADO EM BLOCOS DE COIROAMENTO OU SAPATAS. AF_01/2024	R\$ 144,56	R\$ 176,53	R\$ 176,53
12.1.15	SINAPI 03/2024	86915	TESTEIRA EM GRANITO CINZA ANDORINHA, H=20CM, ESP=2CM, APLICADO COM ARGAMASSA INDUSTRIALIZADA AC-1	R\$ 133,61	R\$ 163,16	R\$ 163,16
14.6	SINAPI 03/2024	98261	TORNEIRA CROMADA DE MESA, 1/2" OU 3/4", PARA LAVATÓRIO, PADRÃO MÉDIO - FORNECIMENTO E INSTALAÇÃO. AF_01/2020	R\$ 3,55	R\$ 4,33	R\$ 173,20
5.1	SINAPI 03/2024	93358	CABO TELEFÔNICO CCI-50 1 PAR, INSTALADO EM ENTRADA DE EDIFICAÇÃO - FORNECIMENTO E INSTALAÇÃO. AF_11/2019	R\$ 80,22	R\$ 97,96	R\$ 168,49
12.1.10	COMPOSIÇÃO	026	ESCAVAÇÃO MANUAL DE VALA COM PROFUNDIDADE MENOR OU IGUAL A 1,30 M. AF_02/2021	R\$ 83,39	R\$ 101,83	R\$ 152,74
18.2	SINAPI 03/2024	88484	RODABANCADA EM GRANITO, ALTURA 10 CM. AF_09/2020	R\$ 5,05	R\$ 6,16	R\$ 155,17
12.1.16	SINAPI 03/2024	86910	FUNDO SELADOR ACRÍLICO, APLICAÇÃO MANUAL EM TETO, UMA DEMÃO. AF_04/2023	R\$ 119,36	R\$ 145,76	R\$ 145,76
17.2	COMPOSIÇÃO	074	TORNEIRA CROMADA TUBO MÓVEL, DE PAREDE, 1/2" OU 3/4", PARA PIA DE COZINHA, PADRÃO MÉDIO - FORNECIMENTO E INSTALAÇÃO. AF_01/2020	R\$ 127,65	R\$ 155,88	R\$ 155,88
3.11	SINAPI 03/2024	97644	PONTO DE CONSUMO TERMINAL DE ÁGUA FRIA (SUBRAMAL) COM TUBULAÇÃO DE PVC, DN 25 MM, INSTALADO EM RAMAL DE ÁGUA, INCLUSOS RASGO CHUMBAMENTO EM ALVENARIA. AF_12/2014	R\$ 8,99	R\$ 10,97	R\$ 153,58
12.1.21	SINAPI 03/2024	100860	REMOÇÃO DE PORTAS, DE FORMA MANUAL, SEM REAPROVEITAMENTO. AF_09/2023	R\$ 106,89	R\$ 130,53	R\$ 130,53
14.3	COMPOSIÇÃO	050	CHUVEIRO ELÉTRICO COMUM CORPO PLÁSTICO, TIPO DUCHA - FORNECIMENTO E INSTALAÇÃO. AF_01/2020	R\$ 25,16	R\$ 30,72	R\$ 122,88
12.1.26	SINAPI 03/2024	100849	TOMADA PARA ANTENA DE TV, SEM CAIXA, INCLUSIVE CONECTOR EMENDA PARA CABO COAXIAL	R\$ 32,27	R\$ 39,40	R\$ 118,20
12.1.5	SINAPI 03/2024	89985	ASSENTO SANITÁRIO CONVENCIONAL - FORNECIMENTO E INSTALACAO. AF_01/2020	R\$ 90,25	R\$ 110,21	R\$ 110,21
			REGISTRO DE PRESSÃO BRUTO, LATÃO, ROSCÁVEL, 3/4", COM ACABAMENTO E CANOPLA CROMADOS - FORNECIMENTO E INSTALAÇÃO. AF_08/2021			



Responsável Técnico Pela Elaboração do Orçamento
 Felipe Augusto de Santana Macêdo
 Engenheiro Civil
 CREA-PE: 181677622-0

Secretário de Infraestrutura
 Tarcísio Cruz Muniz




PLANILHA CURVA ABC

MUNICÍPIO/UF:		GESTOR / AÇÃO:		ENDERECO:		REVISÃO: 00		
SÃO LOURENÇO DA MATA / PE		SECRETARIA DE INFRAESTRUTURA - DIRETORIA DE OBRAS		ROSINA LABANCA, SÃO LOURENÇO DA MATA-PE				
PROponente:		Objeto:		Empreendimento:		Empreendimento:		
PREFEITURA DE SÃO LOURENÇO DA MATA		CONTRATAÇÃO DE EMPRESA DE ENGENHARIA PARA REFORMA DE UNIDADE BÁSICA DE SAÚDE - UBS PONTO DE APOIO PARA ATENDIMENTO, NO BAIRRO DE ROSINA LABANCA, LOCALIZADO NO MUNICÍPIO DE SÃO LOURENÇO DA MATA.		Construção de Edifícios (também para Reformas)		Construção de Edifícios (também para Reformas)		
DATA BASE:		SINAPI PE 03/2024 E COMPOSIÇÕES DE CUSTOS		BDI:		22,12%		
ITEM	FONTE	CÓDIGO	DESCRIÇÃO	UNID.	QUANT.	CUSTO UNITÁRIO NÃO DESONERADO	CUSTO UNITÁRIO NÃO DESONERADO COM BDI	VALOR TOTAL NÃO DESONERADO COM BDI
12.1.29	SINAPI 03/2024	102137	CHAVE DE BOIA AUTOMÁTICA SUPERIOR/INFERIOR 15A/250V - FORNECIMENTO E INSTALAÇÃO. AF_12/2020	UN	1,00	R\$ 89,48	R\$ 109,27	R\$ 109,27
14.8	COMPOSIÇÃO	052	SWITCH 08 PORTAS 10/100 MBPS - FORNECIMENTO	UN	1,00	R\$ 76,30	R\$ 93,17	R\$ 93,17
12.1.36	SINAPI 03/2024	94489	REGISTRO DE ESFERA, PVC, SOLDÁVEL, COM VOLANTE, DN 25 MM - FORNECIMENTO E INSTALAÇÃO. AF_08/2021	UN	2,00	R\$ 29,78	R\$ 36,36	R\$ 72,72
18.12	SINAPI 03/2024	102498	PINTURA DE MEIO-FIO COM TINTA BRANCA A BASE DE CAL (CAIAÇÃO). AF_05/2021	M	40,34	R\$ 1,57	R\$ 1,91	R\$ 77,04
13.14	SINAPI 03/2024	90458	QUEBRA EM ALVENARIA PARA INSTALAÇÃO DE QUADRO DISTRIBUIÇÃO GRANDE (76X40 CM). AF_09/2023	UN	2,00	R\$ 32,28	R\$ 39,42	R\$ 78,84
17.3	COMPOSIÇÃO	061	TORNEIRA CROMADA PARA JARDIM, 1/2" OU 3/4"	UN	1,00	R\$ 58,03	R\$ 70,86	R\$ 70,86
12.1.38	SINAPI 03/2024	89709	RALO SIFONADO, PVC, DN 100 X 40 MM, JUNTA SOLDÁVEL, FORNECIDO E INSTALADO EM RAMAL DE DESCARGA OU EM RAMAL DE ESGOTO SANITÁRIO. AF_08/2022	UN	3,00	R\$ 18,10	R\$ 22,10	R\$ 66,30
12.1.37	COMPOSIÇÃO	034	ADAPTADOR PVC ROSCÁVEL, COM FLANGES E ANEL DE VEDAÇÃO, 1/2", PARA CAIXA D'ÁGUA, FORNECIDO E INSTALADO EM RAMAL DE ÁGUA. AF_03/2015	UN	2,00	R\$ 25,39	R\$ 31,00	R\$ 62,00
3.9	SINAPI 03/2024	97663	REMOÇÃO DE LOUÇAS, DE FORMA MANUAL, SEM REAPROVEITAMENTO. AF_09/2023	UN	4,00	R\$ 11,87	R\$ 14,49	R\$ 57,96
3.6	SINAPI 03/2024	97665	REMOÇÃO DE LUMINÁRIAS, DE FORMA MANUAL, SEM REAPROVEITAMENTO. AF_09/2023	UN	25,00	R\$ 1,69	R\$ 2,06	R\$ 51,50
13.7	SINAPI 03/2024	101632	RELÉ FOTOELÉTRICO PARA COMANDO DE ILUMINAÇÃO EXTERNA 1000 W - FORNECIMENTO E INSTALAÇÃO. AF_08/2020	M2	1,82	R\$ 20,06	R\$ 24,49	R\$ 44,57
17.1	SINAPI 03/2024	98504	PLANTIO DE GRAMA BATATAIS EM PLACAS. AF_05/2018	M2	5,29	R\$ 5,95	R\$ 7,26	R\$ 38,40
5.2	SINAPI 03/2024	101616	PREPARO DE FUNDO DE VALA COM LARGURA MENOR QUE 1,5 M (ACERTO DO SOLO NATURAL). AF_08/2020	UN	48,00	R\$ 0,62	R\$ 0,75	R\$ 36,00
3.7	SINAPI 03/2024	97660	REMOÇÃO DE INTERRUPTORES/TOMADAS ELÉTRICAS, DE FORMA MANUAL, SEM REAPROVEITAMENTO. AF_09/2023	UN	1,00	R\$ 26,18	R\$ 31,97	R\$ 31,97
12.1.31	SINAPI 03/2024	94704	ADAPTADOR COM FLANGE E ANEL DE VEDAÇÃO, PVC, SOLDÁVEL, DN 32 MM X 1, INSTALADO EM RESERVAÇÃO DE ÁGUA DE EDIFICAÇÃO QUE POSSUA RESERVATÓRIO DE FIBRA/FIBROCIMENTO FORNECIMENTO E INSTALAÇÃO. AF_06/2016	UN	2,00	R\$ 13,02	R\$ 15,90	R\$ 31,80
12.1.34	SINAPI 03/2024	94690	TÊ, PVC, SOLDÁVEL, DN 32 MM INSTALADO EM RESERVAÇÃO DE ÁGUA DE EDIFICAÇÃO QUE POSSUA RESERVATÓRIO DE FIBRA/FIBROCIMENTO FORNECIMENTO E INSTALAÇÃO. AF_06/2016	UN	1,00	R\$ 21,11	R\$ 25,77	R\$ 25,77
13.8	SINAPI 03/2024	39380	BASE PARA RELE COM SUPORTE METALICO	UN	2,00	R\$ 11,07	R\$ 13,51	R\$ 27,02
12.1.33	SINAPI 03/2024	89413	JOELHO 90 GRAUS, PVC, SOLDÁVEL, DN 32MM, INSTALADO EM RAMAL DE DISTRIBUIÇÃO DE ÁGUA - FORNECIMENTO E INSTALAÇÃO. AF_06/2022	UN	1,00	R\$ 16,00	R\$ 19,53	R\$ 19,53
12.1.39	SINAPI 03/2024	89710	RALO SECO, PVC, DN 100 X 40 MM, JUNTA SOLDÁVEL, FORNECIDO E INSTALADO EM RAMAL DE DESCARGA OU EM RAMAL DE ESGOTO SANITÁRIO. AF_06/2022	UN	2,00	R\$ 7,85	R\$ 9,58	R\$ 19,16
12.1.32	SINAPI 03/2024	89408	JOELHO 90 GRAUS, PVC, SOLDÁVEL, DN 25MM, INSTALADO EM RAMAL DE DISTRIBUIÇÃO DE ÁGUA - FORNECIMENTO E INSTALAÇÃO. AF_06/2022	UN	20,00	R\$ 0,47	R\$ 0,57	R\$ 11,40
3.10	SINAPI 03/2024	97662	REMOÇÃO DE TUBULAÇÕES (TUBOS E CONEXÕES) DE ÁGUA FRIA, DE FORMA MANUAL, SEM REAPROVEITAMENTO. AF_09/2023	M				
TOTAL GERAL R\$							R\$	461.192,40



Responsável Técnico Pela Elaboração do Orçamento
 Felipe Augusto de Santana Macêdo
 Engenheiro Civil
 CREA-PE: 181677622-0

Secretário de Infraestrutura
 Tarcísio Cruz Muniz









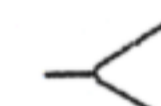



GOVERNO MUNICIPAL
**SÃO LOURENÇO
DA MATA**




7.0 PROJETOS



o terreno

P2	0.80x2.10	Porta de giro	Madeira	11	
P3	0.80x2.10	Sanfonada	PVC	02	
GD1	0.80x2.10	Porta de giro	Ferro	01	
GD2	2.00x2.45	Porta de giro	Ferro	01	
GD3	0.90x2.45	Grade de giro	Ferro	01	
GD4	2.45x2.00	Grade de giro	Ferro	01	
JANELAS					
Código	Medida	Peitoril	Tipo	Material	Quant.
J1	1,00 x 1,00	1,10	Basculante	Ferro/vidro	07
J2	1,20 x 0,77	1,53	Basculante	Ferro/vidro	06
J3	2,00 X 0,77	1,53	Basculante	Ferro/vidro	01
C01	0,40 X 0,40	1,80	Cobogó	Cimento	02
LEGENDA					
ELÉTRICA - ILUMINAÇÃO					
LEGEN.	ESPECIFICAÇÃO				
	Quadro de distribuição de luz e força-QDL				
	Tomada monofásica 2P+T, à 0,30m do piso, em caixa 4x2'				
	Tomada monofásica 2P+T, à 1.10m do piso, em caixa 4x2'				
	Tomada monofásica 2P+T, à 2.10m do piso, em caixa 4x2'				
	Tomada de rede, à 0,30m do piso, em caixa 4x2'				
	Tomada de antena coletiva, à 2,10m do piso, em caixa 4x4'				
	Tomada de telefone, à 0,30m do piso, em caixa 4x2'				
	luminária de sobrepor de led				
	Luminária retangular de sobrepor de led				
	Interruptor de 1 ou mais seções, à 1,10m do piso, em caixa 4x2'				



SÃO LOURENÇO DA MATA

PREFEITURA MUNICIPAL DE SÃO LOURENÇO DA MATA
SECRETARIA DE INFRAESTRUTURA
Praça Dr. Araújo Sobrinho s/n São Lourenço da Mata
CNPJ: 11.251.832/0001-05 Site: www.slm.pe.gov.br

PROJETO ARQUITETÔNICO DE REFORMA E AMPLIAÇÃO DA UBS ROSINA LABANCA

ENDEREÇO:

RUA PEDRAS PRECIOSAS, S/N, ROSINA LABANCA, SÃO LOURENÇO DA MATA - PE

ÁREAS:

ÁREA DO LOTE GENÉRICO:
ÁREA COBERTA:
ÁREA TOTAL CONSTRUÍDA:

Prancha n°:

01/06

ARQUITETURA

Conteúdo:

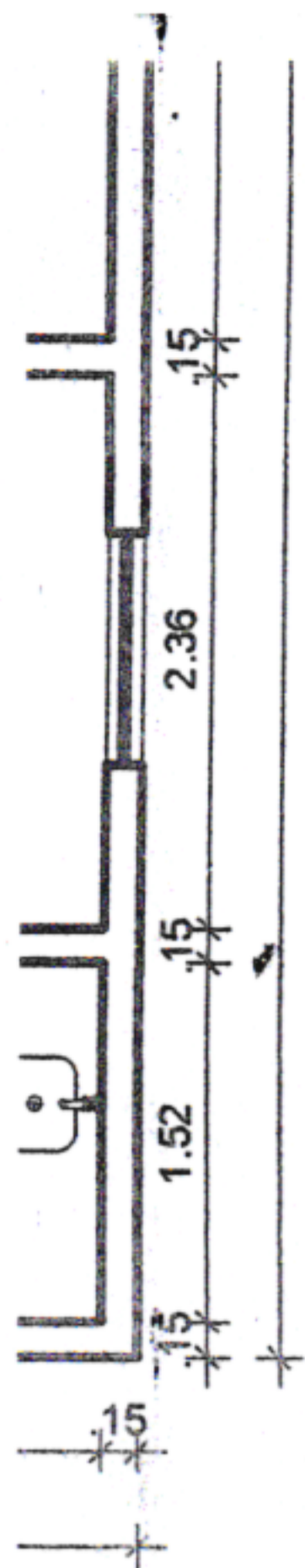
LEVANTAMENTO_ Planta baixa, Cortes, Fachada

Escala: INDICADAS

Data: JUNHO/2023

Resp. Técnico: CINIRA MADELON
N° Registro: CAU/PE A166142-8

-REVISAR TODA COBERTA;
-SUBSTITUIR PEÇAS SANITÁRIAS;



PREFEITURA MUNICIPAL DE SÃO LOURENÇO DA MATA

PREFEITURA MUNICIPAL DE SÃO LOURENÇO DA MATA
SECRETARIA DE INFRAESTRUTURA
Praça Dr. Araújo Sobrinho s/n São Lourenço da Mata
CNPJ: 11.251.832/0001-05 Site: www.slm.pe.gov.br

OBRA:

PROJETO ARQUITETÔNICO DE REFORMA E AMPLIAÇÃO DA UBS ROSINA LABANCA

ENDEREÇO:

RUA PEDRAS PRECIOSAS, S/N, ROSINA LABANCA, SÃO LOURENÇO DA MATA - PE

ÁREAS:

ÁREA DO LOTE GENÉRICO:
ÁREA COBERTA:
ÁREA TOTAL CONSTRUÍDA:

Prancha n°:

02/06

ARQUITETURA

Conteúdo:

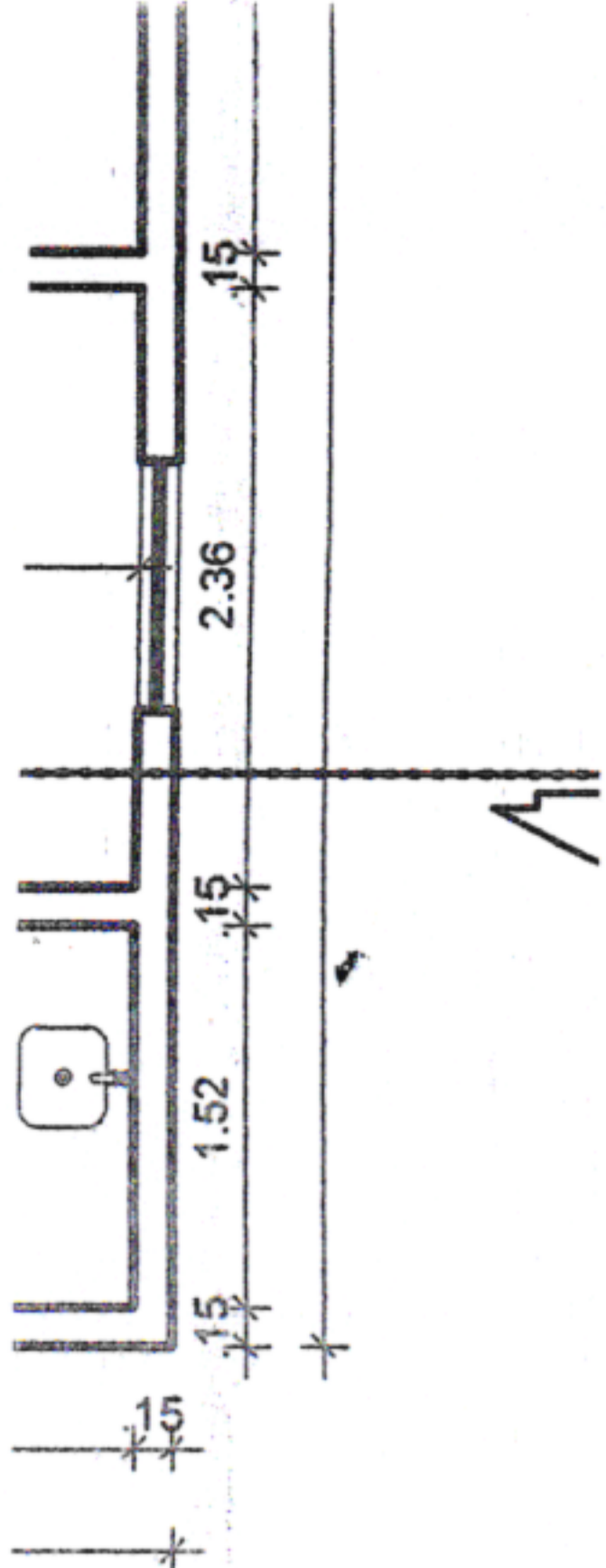
REFORMA_ Planta baixa

Escala: INDICADAS


Data: JUNHO/2023

Resp. Técnico: CINIRA MADELON
N° Registro: CAU/PE A166142-6

Observação:



P3	0.90x2.10	Porta de giro	Madeira	07
P4	0.80x2.10	Porta de giro	Ferro	01
P5	1,20x2.10	Porta de giro - 2 folhas	Ferro	01
P6	1,20x2.10	Portão de giro	Ferro	01
P7	2,44x2.00	Portão de giro - 2 folhas	Ferro	01




JANELAS					
Código	Medida	Peitoril	Tipo	Material	Quant.
J01	0,60 x 0,40	1,70	Correr	Alumínio/vidro	01
J02	1,38 x 0,80	1,30	Correr	Alumínio/vidro	04
J03	1,75 X 0,80	1,30	Correr	Alumínio/vidro	01
J04	2,97 X 1,50	0,60	Correr	Alumínio/vidro	01
C01	2,97 X 1,50	0,60	Cobogó	Concreto	01

LEGENDA

ELÉTRICA - ILUMINAÇÃO

LEGEN.	ESPECIFICAÇÃO
	Quadro de distribuição de luz e força-QDL
	Tomada monofásica 2P+T, à 0,30m do piso, em caixa 4x2'
	Tomada monofásica 2P+T, à 1.10m do piso, em caixa 4x2'
	Tomada monofásica 2P+T, à 2.10m do piso, em caixa 4x2'
	Tomada de rede, à 0,30m do piso, em caixa 4x2'
	Tomada de antena coletiva, à 2,10m do piso, em caixa 4x4'
	Tomada de telefone, à 0,30m do piso, em caixa 4x2'
	luminária de sobrepor de led
	Luminária retangular de sobrepor de led
	Interruptor de 1 ou mais seções, à 1,10m do piso, em caixa 4x2'
	Poste alto



GOVERNO MUNICIPAL
SÃO LOURENÇO DA MATA

PREFEITURA MUNICIPAL DE SÃO LOURENÇO DA MATA
SECRETARIA DE INFRAESTRUTURA
Praça Dr. Araújo Sobrinho s/n São Lourenço da Mata
CNPJ: 11.251.832/0001-05 Site: www.slm.pe.gov.br

OBRA:

PROJETO ARQUITETÔNICO DE REFORMA E AMPLIAÇÃO DA UBS ROSINA LABANCA

ENDEREÇO:

RUA PEDRAS PRECIOSAS, S/N, ROSINA LABANCA, SÃO LOURENÇO DA MATA - PE

ÁREAS:

ÁREA DO LOTE GENÉRICO:
ÁREA COBERTA:
ÁREA TOTAL CONSTRUÍDA:

Prancha n°:

03/06

ARQUITETURA

Conteúdo:

PROPOSTA_ Planta baixa de especificações

Escola: INDICADAS

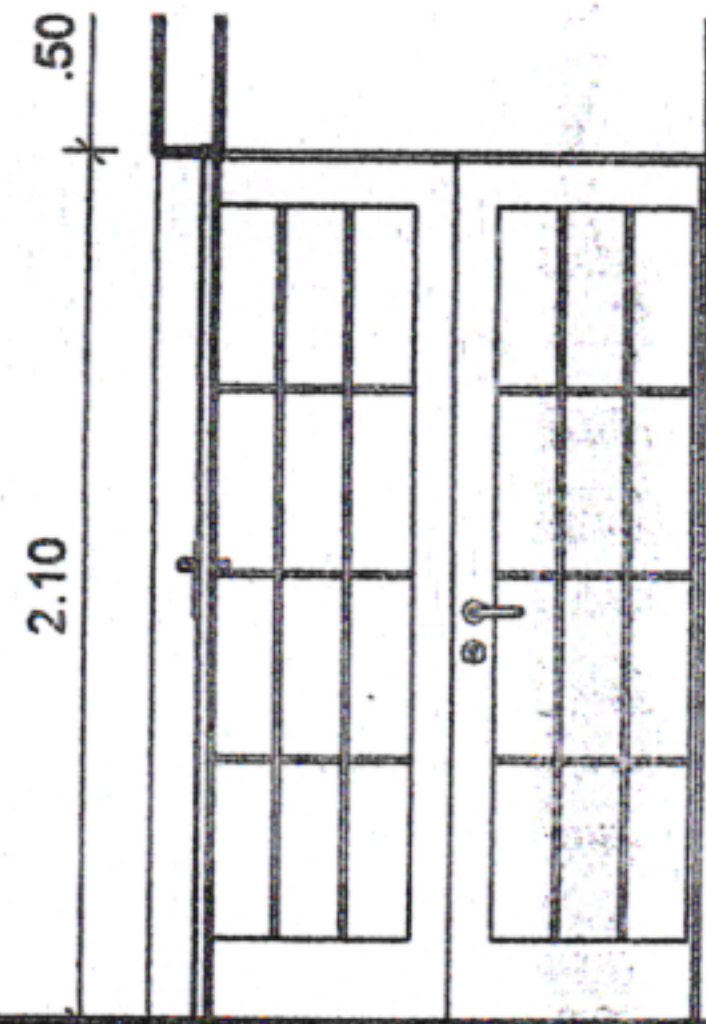
Data: JUNHO/2023

Resp. Técnico: CINIRA MADELON
Nº Registro: CAU/PE A166142-6

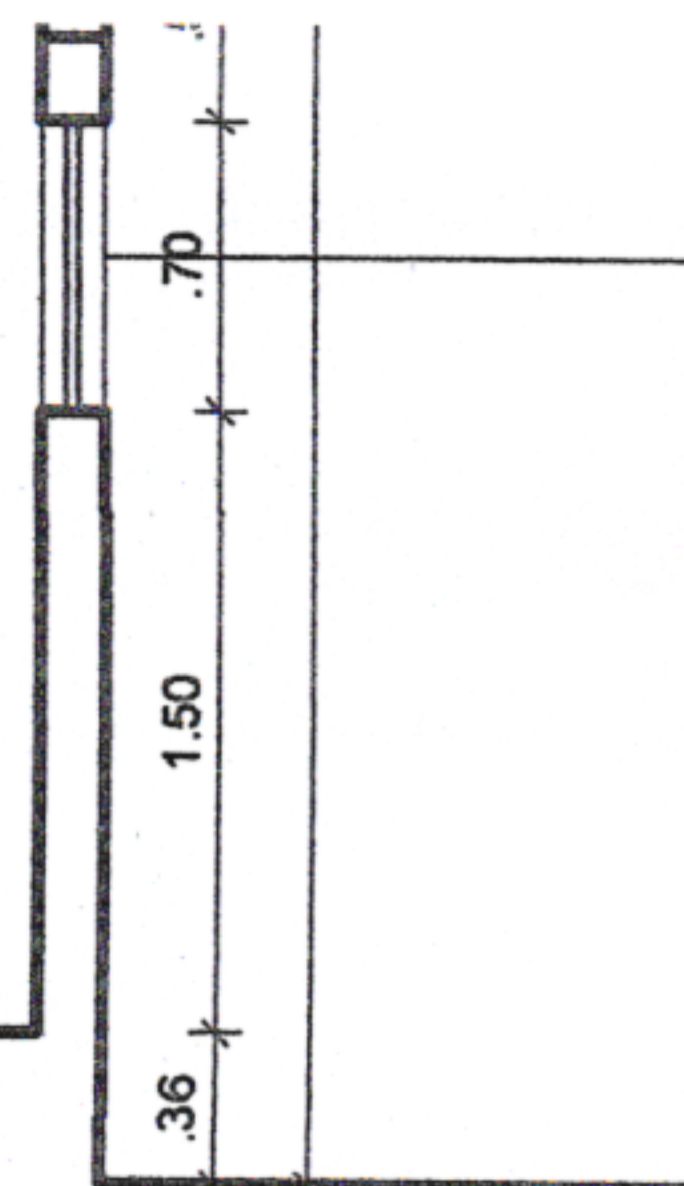
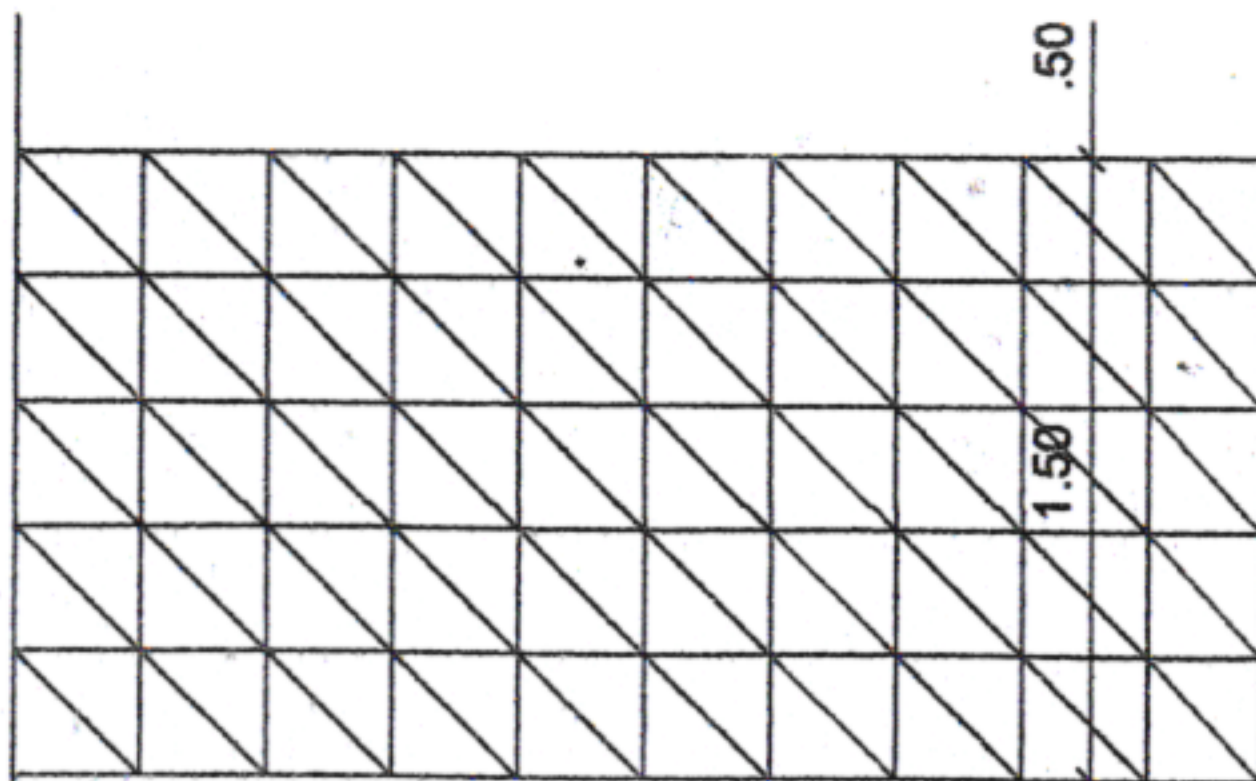
Observação:

Conferir cotas no local da obra e em caso de dúvidas e ou diferenças de medidas,

NIZAÇÃO



RECEPÇÃO/ESPERA



PREFEITURA MUNICIPAL DE
SÃO LOURENÇO DA MATA

PREFEITURA MUNICIPAL DE SÃO LOURENÇO DA MATA
SECRETARIA DE INFRAESTRUTURA

Praça Dr. Araújo Sobrinho s/n São Lourenço da Mata
CNPJ: 11.251.832/0001-05 Site: www.slm.pe.gov.br

OBRA:

PROJETO ARQUITETÔNICO DE REFORMA E AMPLIAÇÃO DA UBS ROSINA LABANCA

ENDEREÇO:

RUA PEDRAS PRECIOSAS, S/N, ROSINA LABANCA, SÃO LOURENÇO DA MATA - PE

ÁREAS:

ÁREA DO LOTE GENÉRICO:
ÁREA COBERTA:
ÁREA TOTAL CONSTRUÍDA:

Prancha n°:

04/06








ARQUITETURA

Conteúdo: PROPOSTA_ Cortes e Fachada

Escala: INDICADAS

Data: JUNHO/2023

Resp. Técnico: CINIRA MADELON
N° Registro: CAU/PE A166142-6

	Tomada de rede, a 0,30m do piso, em caixa 4x2
	Tomada de antena coletiva, à 2,10m do piso, em caixa 4x4'
	Tomada de telefone, à 0,30m do piso, em caixa 4x2'
	luminária de sobrepor de led
	Luminária retangular de sobrepor de led
	Interruptor de 1 ou mais seções, à 1,10m do piso, em caixa 4x2'
	Poste alto



PREFEITURA MUNICIPAL
SÃO LOURENÇO DA MATA

PREFEITURA MUNICIPAL DE SÃO LOURENÇO DA MATA
SECRETARIA DE INFRAESTRUTURA
Praça Dr. Araújo Sobrinho s/n São Lourenço da Mata
CNPJ: 11.251.832/0001-05 Site: www.slm.pe.gov.br

OBRA:

PROJETO ARQUITETÔNICO DE REFORMA E AMPLIAÇÃO DA UBS ROSINA LABANCA

ENDEREÇO:

RUA PEDRAS PRECIOSAS, S/N, ROSINA LABANCA, SÃO LOURENÇO DA MATA - PE

ÁREAS:

ÁREA DO LOTE GENÉRICO:
ÁREA COBERTA:
ÁREA TOTAL CONSTRUÍDA:

Prancha n°:

05/06

ARQUITETURA

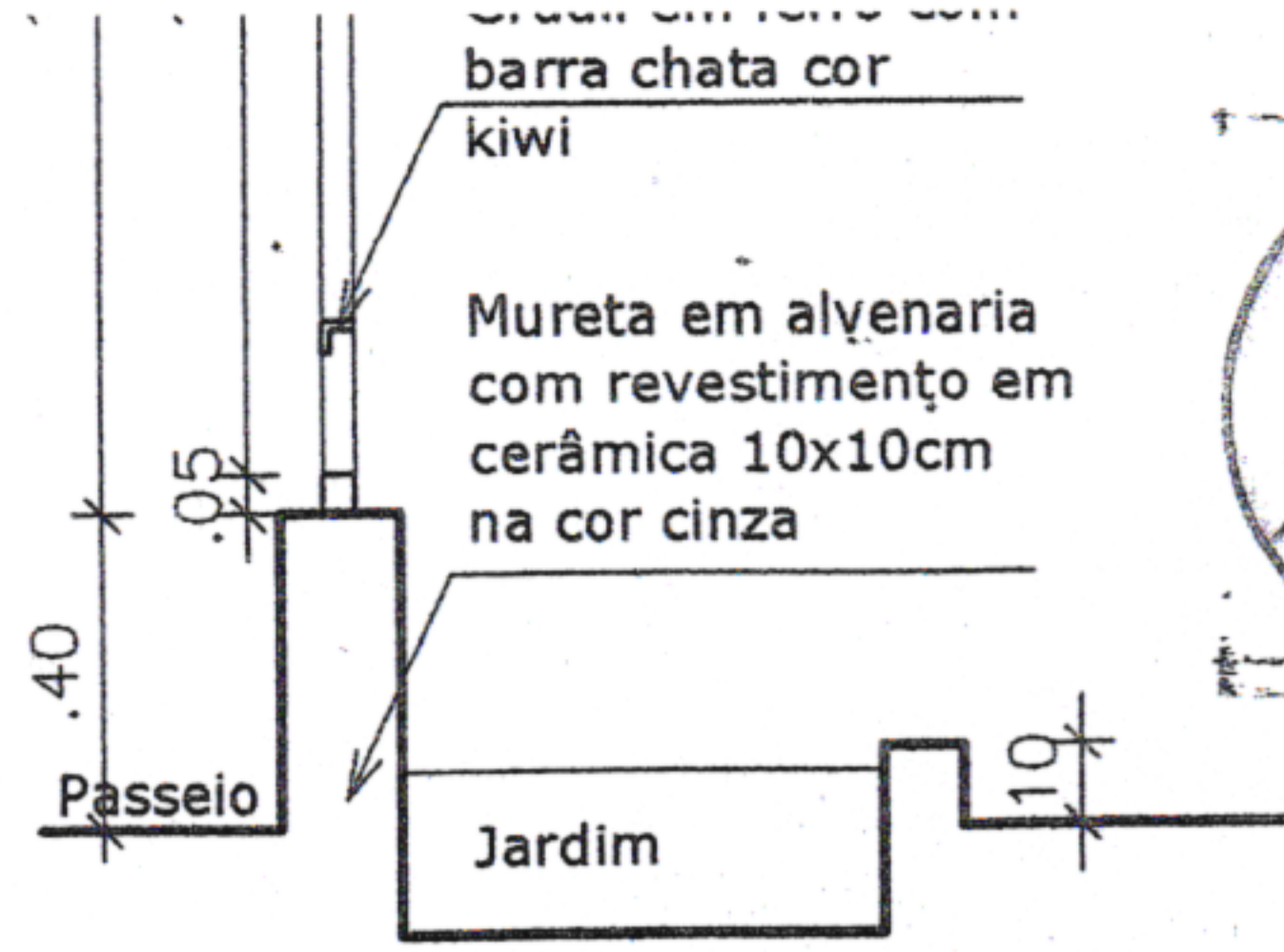
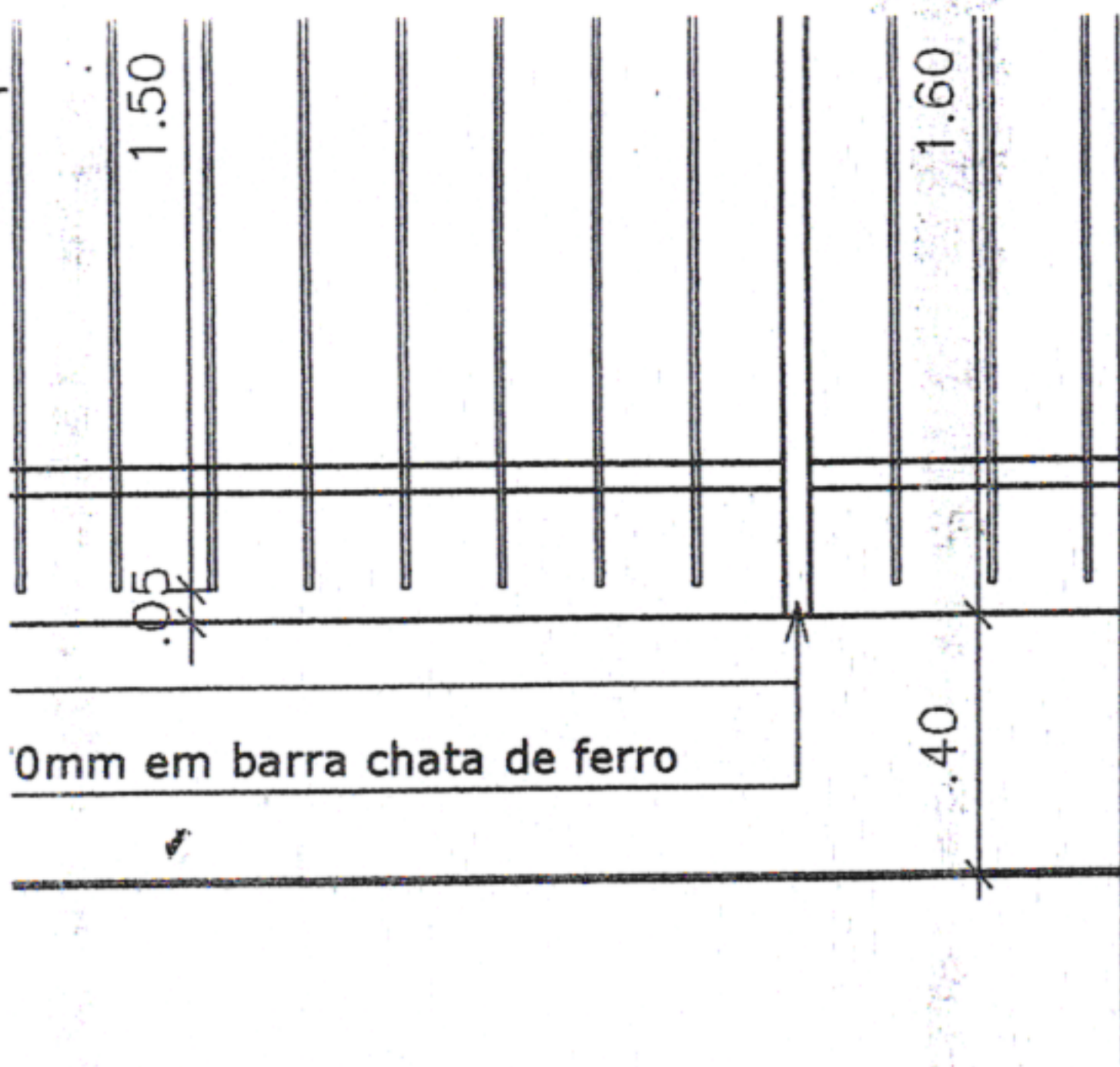
Conteúdo:

PROPOSTA_ Pontos de iluminação e elétrica

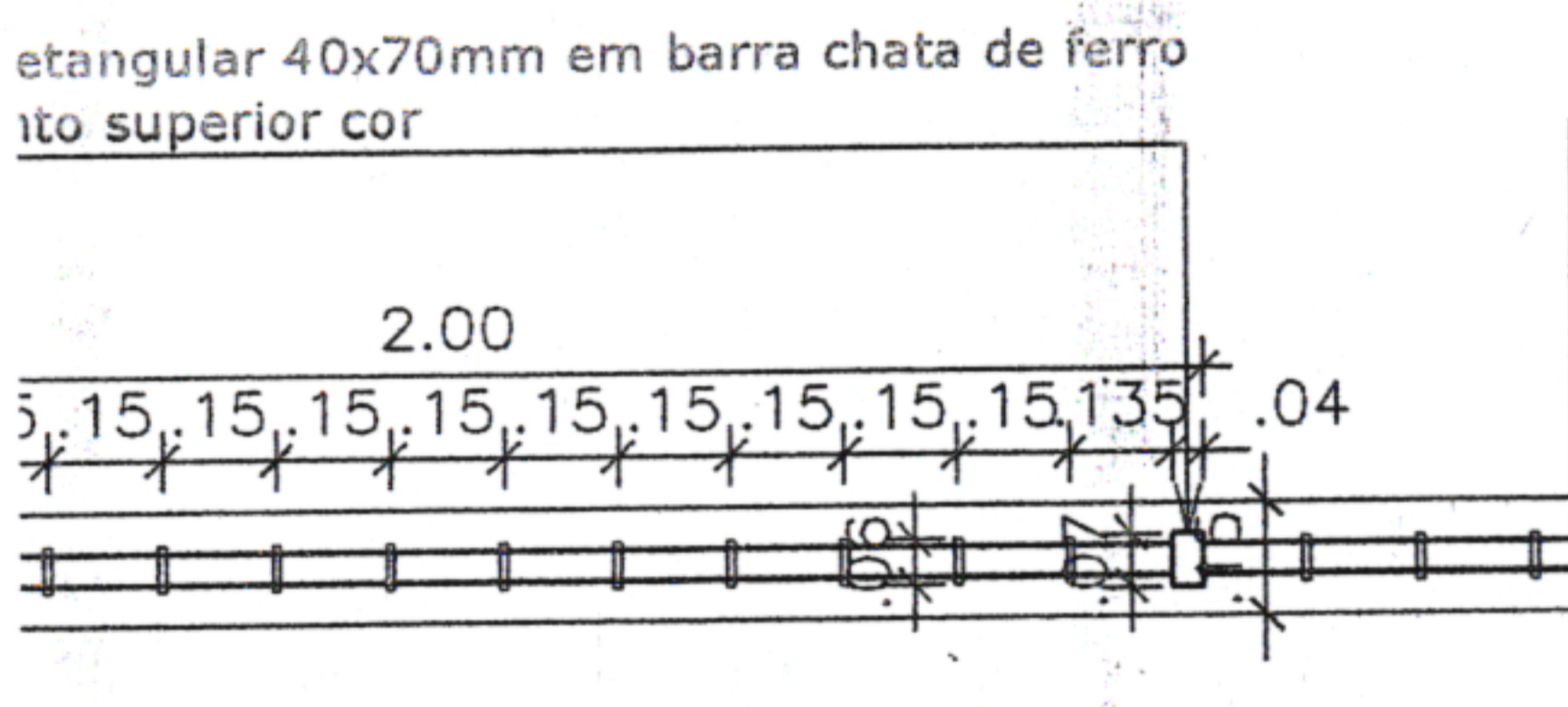
Escala: INDICADAS

Data: JUNHO/2023

Resp. Técnico: CINIRA MADELON
Nº Registro: CAU/PE A166142-6



Esc: 1/25 **Corte**
 Detalhe Gradil/Muro



0 Q



SÃO LOURENÇO DA MATA

PREFEITURA MUNICIPAL DE SÃO LOURENÇO DA MATA
SECRETARIA DE INFRAESTRUTURA
 Praça Dr. Araújo Sobrinho s/n São Lourenço da Mata
 CNPJ: 11.251.832/0001-05 Site: www.slm.pe.gov.br

OBRA:

PROJETO ARQUITETÔNICO DE REFORMA E AMPLIAÇÃO DA UBS ROSINA LABANCA

ENDEREÇO:

RUA PEDRAS PRECIOSAS, S/N, ROSINA LABANCA, SÃO LOURENÇO DA MATA - PE

ÁREAS:

ÁREA DO LOTE GENÉRICO:
 ÁREA COBERTA:
 ÁREA TOTAL CONSTRUÍDA:

Prancha n°:
06/06
ARQUITETURA

Conteúdo: PROPOSTA_ Detalhes

Escala: INDICADAS

Data: JUNHO/2023

Resp. Técnico: CINIRA MADELON
N° Registro: CAU/PE A166142-6