

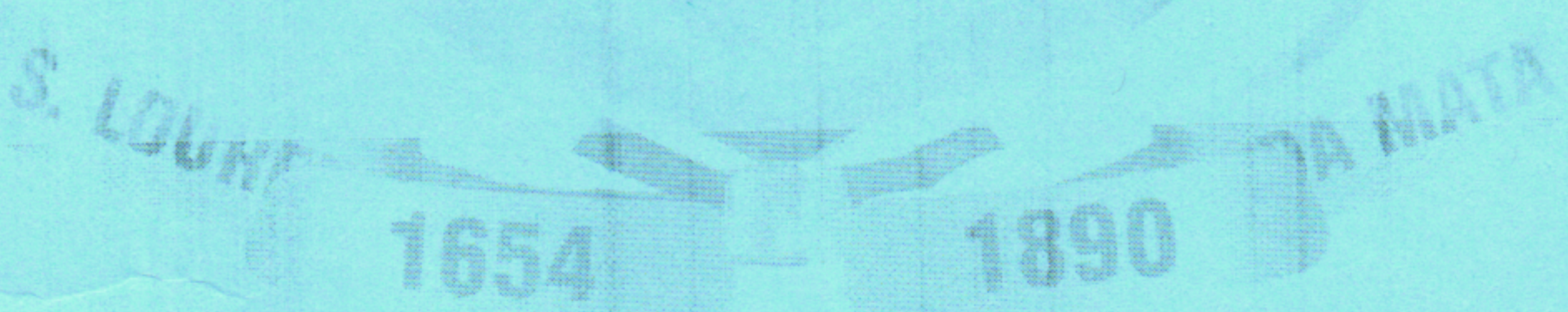


GOVERNO MUNICIPAL  
**SÃO LOURENÇO  
DA MATA**

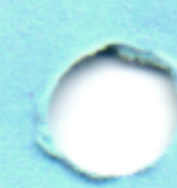


# CE 002/2024

(PLANILHA DE PREÇOS - AJUSTADA)



100



100



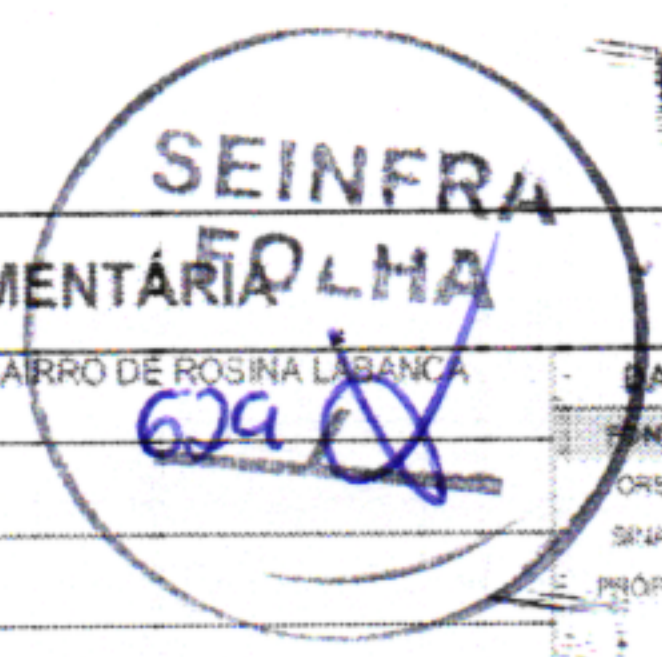
**PLANILHA ORÇAMENTÁRIA**

OBRA: REFORMA DE UNIDADE BÁSICA DE SAÚDE - UBS PONTO DE APOIO PARA ATENDIMENTO, NO BAIRRO DE ROSINA LABANCA

LOCAL: ROSINA LABANCA, SÃO LOURENÇO DA MATA

CLIENTE: PREFEITURA MUNICIPAL DE SÃO LOURENÇO DA MATA

DADOS: CONCORRÊNCIA Nº. 00002/2024



DATA:	03/09/2024	BDI:	22.12%
FONTE:	ORSE	VERSÃO:	2024/03
	SINAPI	HORA:	112,94%
	PRÓPRIA	MES:	70,11%
			113,96%
			70,99%
			3,00%
			0,00%

ITEM	CÓDIGO	DESCRIÇÃO	FONTE	UND	QUANTIDADE	PREÇO UNITÁRIO R\$		PREÇO TOTAL R\$	
						SEM BDI	COM BDI	SEM BDI	COM BDI
1	PLACA DE OBRA							R\$ 1.667,64	R\$ 2.036,52
1.1	COMP 01 - SÃO LOURENÇO DA MATA	PLACA DE OBRA EM CHAPA DE AÇO GALVANIZADO	PRÓPRIA	M²	6,00	R\$ 277,94	R\$ 339,42	R\$ 1.667,64	R\$ 2.036,52
2	SERVIÇOS PRELIMINARES							R\$ 6.632,41	R\$ 8.099,43
2.1	COMP077 - SÃO LOURENÇO DA MATA	Câmera Vhd 3140 Vf G3 720p 40mts Ir 2.7-12mm Top Intelbras ou similar	PRÓPRIA	UND	3,00	R\$ 295,00	R\$ 360,25	R\$ 885,00	R\$ 1.080,75
2.2	98459	TAPUME COM TELHA METÁLICA. AF_03/2024	SINAPI	M2	16,00	R\$ 65,88	R\$ 80,45	R\$ 1.054,08	R\$ 1.287,20
2.3	00010527	LOCAÇÃO DE ANDAIME METÁLICO TUBULAR DE ENCAIXE, TIPO DE TORRE, CADA PAINEL COM LARGURA DE 1 ATE 1,5 M E ALTURA DE 11,00* M, INCLUINDO DIAGONAL, BARRAS DE LIGACAO, SAPATAS OU RODIZIOS E DEMAIS ITENS NECESSARIOS A MONTAGEM (NAO INCLUI INSTALACAO)	SINAPI	MXMES	47,00	R\$ 24,64	R\$ 30,09	R\$ 1.158,08	R\$ 1.414,23
2.4	97064	MONTAGEM E DESMONTAGEM DE ANDAIME TUBULAR TIPO TORRE (EXCLUSIVE ANDAIME E LIMPEZA) AF_03/2024	SINAPI	M	25,00	R\$ 141,41	R\$ 172,69	R\$ 3.535,25	R\$ 4.317,26
3	DEMOLIÇÕES E RETIRADAS							R\$ 17.555,62	R\$ 21.438,32
3.1	97622	DEMOLIÇÃO DE ALVENARIA DE BLOCO FURADO, DE FORMA MANUAL, SEM REAPROVEITAMENTO. AF_09/2023	SINAPI	M3	6,14	R\$ 40,22	R\$ 49,12	R\$ 246,95	R\$ 301,59
3.2	97633	DEMOLIÇÃO DE REVESTIMENTO CERÂMICO, DE FORMA MANUAL, SEM REAPROVEITAMENTO. AF_09/2023	SINAPI	M2	503,42	R\$ 16,16	R\$ 19,73	R\$ 8.135,26	R\$ 9.932,47
3.3	97647	REMOÇÃO DE TELHAS DE FIBROCIMENTO METÁLICA E CERÂMICA, DE FORMA MANUAL, SEM REAPROVEITAMENTO. AF_09/2023	SINAPI	M2	98,33	R\$ 2,51	R\$ 3,07	R\$ 246,80	R\$ 301,87
3.4	97650	REMOÇÃO DE TRAMA DE MADEIRA PARA COBERTURA, DE FORMA MANUAL, SEM REAPROVEITAMENTO. AF_09/2023	SINAPI	M2	98,33	R\$ 5,42	R\$ 6,62	R\$ 532,94	R\$ 650,94
3.5	97631	DEMOLIÇÃO DE ARGAMASSAS, DE FORMA MANUAL, SEM REAPROVEITAMENTO. AF_09/2023	SINAPI	M2	177,12	R\$ 6,10	R\$ 9,89	R\$ 1.434,67	R\$ 1.751,71
3.6	97665	REMOÇÃO DE LUMINÁRIAS, DE FORMA MANUAL, SEM REAPROVEITAMENTO. AF_09/2023	SINAPI	UN	25,00	R\$ 1,27	R\$ 1,55	R\$ 31,75	R\$ 38,75
3.7	97660	REMOÇÃO DE INTERRUPTORES/TOMADAS ELÉTRICAS, DE FORMA MANUAL, SEM REAPROVEITAMENTO. AF_09/2023	SINAPI	UN	48,00	R\$ 0,47	R\$ 0,57	R\$ 22,56	R\$ 27,36
3.8	104792	REMOÇÃO DE CABOS ELÉTRICOS, COM SEÇÃO DE ATÉ 2,5 MM², DE FORMA MANUAL, SEM REAPROVEITAMENTO. AF_09/2023	SINAPI	M	600,00	R\$ 0,27	R\$ 0,33	R\$ 162,00	R\$ 198,00
3.9	97663	REMOÇÃO DE LOUÇAS, DE FORMA MANUAL, SEM REAPROVEITAMENTO. AF_09/2023	SINAPI	UN	4,00	R\$ 8,92	R\$ 10,89	R\$ 35,68	R\$ 43,56
3.10	97662	REMOÇÃO DE TUBULAÇÕES (TUBOS E CONEXÕES) DE ÁGUA FRIA, DE FORMA MANUAL, SEM REAPROVEITAMENTO. AF_09/2023	SINAPI	M	20,00	R\$ 0,35	R\$ 0,43	R\$ 7,00	R\$ 8,60
3.11	97644	REMOÇÃO DE PORTAS, DE FORMA MANUAL, SEM REAPROVEITAMENTO. AF_09/2023	SINAPI	M2	14,00	R\$ 6,75	R\$ 8,24	R\$ 94,50	R\$ 115,36
3.12	COMP 072 - SÃO LOURENÇO DA MATA	REMOÇÃO DE PINTURA LÁTEX (RASPAGEM E/OU LIXAMENTO E/OU ESCOVAÇÃO) (M2)	PRÓPRIA	M²	682,97	R\$ 6,09	R\$ 7,44	R\$ 4.159,26	R\$ 5.081,29
3.13	97645	REMOÇÃO DE JANELAS, DE FORMA MANUAL, SEM REAPROVEITAMENTO. AF_09/2023	SINAPI	M2	13,73	R\$ 17,45	R\$ 21,31	R\$ 239,56	R\$ 292,58
3.14	COMP 075 - SÃO LOURENÇO DA MATA	DEMOLIÇÃO DE CALÇADA EM PISO CIMENTADO	PRÓPRIA	M²	23,77	R\$ 22,29	R\$ 27,22	R\$ 529,83	R\$ 647,01
3.15	COMP 071 - SÃO LOURENÇO DA MATA	REMOÇÃO DE MEIO-FIO PRÉ-MOLDADO DE CONCRETO INCLUSIVE CARGA	PRÓPRIA	M	47,57	R\$ 7,72	R\$ 9,43	R\$ 367,24	R\$ 448,58
3.16	100982	CARGA, MANOBRA E DESCARGA DE ENTULHO EM CAMINHÃO BASCULANTE 10 M³ - CARGA COM ESCAVADEIRA HIDRÁULICA (CAÇAMBA DE 0,80 M³ / 111 HP) E DESCARGA LIVRE (UNIDADE M3) AF_07/2020	SINAPI	M3	64,96	R\$ 6,84	R\$ 8,35	R\$ 444,32	R\$ 542,41
3.17	97914	TRANSPORTE COM CAMINHÃO BASCULANTE DE 6 M³, EM VIA URBANA PAVIMENTADA, DMT ATÉ 30 KM (UNIDADE M3XKM) AF_07/2020	SINAPI	M3XKM	389,76	R\$ 2,22	R\$ 2,71	R\$ 865,26	R\$ 1.056,24
4	ADMINISTRAÇÃO LOCAL							R\$ 16.672,00	R\$ 20.361,60
4.1	90777	ENGENHEIRO CIVIL DE OBRA JUNIOR COM ENCARGOS COMPLEMENTARES	SINAPI	H	80,00	R\$ 90,76	R\$ 110,84	R\$ 7.260,80	R\$ 8.867,20
4.2	90776	ENCARREGADO GERAL COM ENCARGOS COMPLEMENTARES	SINAPI	H	320,00	R\$ 29,41	R\$ 35,92	R\$ 9.411,20	R\$ 11.494,40
5	CONSTRUÇÃO GARAGEM DA AMBULÂNCIA							R\$ 5.848,96	R\$ 7.143,02
5.1	93358	ESCAVAÇÃO MANUAL DE VALA COM PROFUNDIDADE MENOR OU IGUAL A 1,30 M. AF_02/2021	SINAPI	M3	1,72	R\$ 60,27	R\$ 73,60	R\$ 103,66	R\$ 126,59
5.2	101616	PREPARO DE FUNDO DE VALA COM LARGURA MENOR QUE 1,5 M (ACERTO DO SOLO NATURAL) AF_08/2020	SINAPI	M2	5,29	R\$ 4,47	R\$ 5,46	R\$ 23,64	R\$ 28,88
5.3	96616	LASTRO DE CONCRETO MAGRO, APLICADO EM BLOCOS DE COROAMENTO OU SAPATAS. AF_01/2024	SINAPI	M3	0,21	R\$ 576,42	R\$ 703,92	R\$ 121,04	R\$ 147,82
5.4	COMP 035 - SÃO LOURENÇO DA MATA	ALVENARIA DE TIJOLO CERÂMICO FURADO (9x19x19)cm COM ARGAMASSA MISTA DE CAL HIDRATADA ESP=20 cm	PRÓPRIA	M³	3,06	R\$ 88,33	R\$ 107,87	R\$ 272,05	R\$ 332,23
5.5	COMP 074 - SÃO LOURENÇO DA MATA	(COMPOSIÇÃO REPRESENTATIVA) EXECUÇÃO DE ESTRUTURAS DE CONCRETO ARMADO CONVENCIONAL, PARA EDIFICAÇÃO HABITACIONAL MULTIFAMILIAR (PRÉDIO), FCK = 25 MPA. AF_01/2017	PRÓPRIA	M³	0,70	R\$ 1.405,02	R\$ 1.715,81	R\$ 983,51	R\$ 1.201,06
5.6	94319	ATERRO MANUAL DE VALAS COM SOLO ARGILO-ARENOSO. AF_08/2023	SINAPI	M3	2,76	R\$ 57,30	R\$ 69,97	R\$ 159,29	R\$ 194,51
5.7	94962	CONCRETO MAGRO PARA LASTRO, TRAÇO 1:4,5:4,5 (EM MASSA SECA DE CIMENTO/ AREIA MÉDIA/ BRITA 1) - PREPARO MECÂNICO COM BETONEIRA 400 L. AF_05/2021	SINAPI	M3	0,72	R\$ 299,38	R\$ 365,60	R\$ 215,55	R\$ 263,23
5.8	94990	EXECUÇÃO DE PASSEIO (CALÇADA) OU PISO DE CONCRETO COM CONCRETO MOLDADO IN LOCO FEITO EM OBRA, ACABAMENTO CONVENCIONAL, NÃO ARMADO. AF_08/2022	SINAPI	M3	2,16	R\$ 567,10	R\$ 682,54	R\$ 1.224,93	R\$ 1.495,88

5.9	92580	TRAMA DE AÇO COMPOSTA POR TERÇAS PARA TELHADOS DE ATÉ 2 ÁGUAS PARA TELHA ONDULADA DE FIBROCIMENTO, METÁLICA, PLÁSTICA OU TERMOACÚSTICA, INCLUSO TRANSPORTE VERTICAL. AF_07/2019	SINAPI	M2	14,40	R\$ 36,10	R\$ 44,09	R\$ 519,84	R\$ 634,89
5.10	94213	TELHAMENTO COM TELHA DE AÇO/ALUMÍNIO E = 0,5 MM, COM ATÉ 2 ÁGUAS, INCLUSO ICAMENTO. AF_07/2019	SINAPI	M2	14,40	R\$ 48,77	R\$ 59,56	R\$ 702,28	R\$ 857,66
5.11	97088	ARMAÇÃO PARA EXECUÇÃO DE RADIER, PISO DE CONCRETO OU LAJE SOBRE SOLO, COM USO DE TELA Q-92. AF_09/2021	SINAPI	KG	14,40	R\$ 11,83	R\$ 14,46	R\$ 170,35	R\$ 208,08
5.12	100434	CALHA DE BEIRAL, SEMICIRCULAR DE PVC, DIÂMETRO 125 MM, INCLUINDO CABECEIRAS, EMENDAS, BOCAIS, SUPORTES E VEDAÇÕES, EXCLUINDO CONDUTORES, INCLUSO TRANSPORTE VERTICAL. AF_07/2019	SINAPI	M	3,00	R\$ 99,58	R\$ 121,61	R\$ 298,74	R\$ 364,83
5.13	100758	PINTURA COM TINTA ALQUÍDICA DE ACABAMENTO (ESMALTE SINTÉTICO ACETINADO) APLICADA A ROLO OU PINCEL SOBRE SUPERFÍCIES METÁLICAS (EXCETO PERFIL) EXECUTADO EM OBRA (02 DEMÃOS). AF_01/2020	SINAPI	M2	26,80	R\$ 36,60	R\$ 44,70	R\$ 1.054,08	R\$ 1.287,36
6	<b>SUPERESTRUTURA</b>							<b>R\$ 9.029,26</b>	<b>R\$ 11.026,69</b>
6.1	COMP 074 - SÃO LOURENÇO DA MATA	(COMPOSIÇÃO REPRESENTATIVA) EXECUÇÃO DE ESTRUTURAS DE CONCRETO ARMADO CONVENCIONAL, PARA EDIFICAÇÃO HABITACIONAL MULTIFAMILIAR (PRÉDIO), FCK = 25 MPA. AF_01/2017	PRÓPRIA	M³	2,42	R\$ 1.405,02	R\$ 1.715,81	R\$ 3.400,14	R\$ 4.152,28
6.2	COMP 088 - SÃO LOURENÇO DA MATA	LAJE PRÉ-FABRICADA TRELIXADA PARA PISO OU COBERTA, INTEREIXO 38 CM, H=12cm, EL. ENCHIMENTO EM EPS H=8cm, INCLUSIVE ESCORAMENTO EM MADEIRA E CAPEAMENTO 4cm.	PRÓPRIA	M³	26,10	R\$ 123,33	R\$ 150,61	R\$ 3.218,91	R\$ 3.930,92
6.3	93184	VERGA PRÉ-MOLDADA COM ATÉ 1,5 M DE VÃO, ESPESSURA DE 20* CM. AF_03/2024	SINAPI	M	11,10	R\$ 21,74	R\$ 26,55	R\$ 241,31	R\$ 294,70
6.4	93182	VERGA PRÉ-MOLDADA PARA JANELAS COM ATÉ 1,5 M DE VÃO. AF_03/2016	SINAPI	M	6,00	R\$ 39,02	R\$ 47,85	R\$ 234,12	R\$ 285,90
6.5	93183	VERGA PRÉ-MOLDADA PARA JANELAS COM MAIS DE 1,5 M DE VÃO. AF_03/2016	SINAPI	M	5,50	R\$ 49,85	R\$ 60,88	R\$ 274,17	R\$ 334,84
6.6	93194	CONTRAVERGA PRÉ-MOLDADA, ESPESSURA DE 20* CM. AF_03/2024	SINAPI	M	24,00	R\$ 21,18	R\$ 25,87	R\$ 508,32	R\$ 620,88
6.7	93195	CONTRAVERGA PRÉ-MOLDADA PARA VÃOS DE MAIS DE 1,5 M DE COMPRIMENTO. AF_03/2016	SINAPI	M	5,50	R\$ 46,66	R\$ 56,98	R\$ 256,63	R\$ 313,39
6.8	COMP 035 - SÃO LOURENÇO DA MATA	ALVENARIA DE TIJOLO CERÂMICO FURADO (9x19x19)cm COM ARGAMASSA MISTA DE CAL HIDRATADA ESP=20 cm	PRÓPRIA	M³	10,14	R\$ 88,33	R\$ 107,87	R\$ 895,66	R\$ 1.093,80
7	<b>ALVENARIA, VEDAÇÕES E DMSÓRIAS</b>							<b>R\$ 7.271,43</b>	<b>R\$ 8.880,16</b>
7.1	103328	ALVENARIA DE VEDAÇÃO DE BLOCOS CERÂMICOS FURADOS NA HORIZONTAL DE 9X19X19 CM (ESPESSURA 9 CM) E ARGAMASSA DE ASSENTAMENTO COM PREPARO EM BETONEIRA. AF_12/2021	SINAPI	M2	110,19	R\$ 59,12	R\$ 72,20	R\$ 6.514,43	R\$ 7.955,71
7.2	101161	ALVENARIA DE VEDAÇÃO COM ELEMENTO VAZADO DE CONCRETO (COBOGO) DE 7X50X90CM E ARGAMASSA DE ASSENTAMENTO COM PREPARO EM BETONEIRA. AF_05/2020	SINAPI	M2	4,78	R\$ 158,37	R\$ 193,40	R\$ 757,00	R\$ 924,45
8	<b>REVESTIMENTOS PARA PAREDES E PISOS</b>							<b>R\$ 48.717,78</b>	<b>R\$ 59.492,49</b>
8.1	94962	CONCRETO MAGRO PARA LASTRO, TRAÇO 1:4,5:4,5 (EM MASSA SECA DE CIMENTO/ AREIA MÉDIA/ BRITA 1) - PREPARO MECÂNICO COM BETONEIRA 400 L. AF_05/2021	SINAPI	M3	7,23	R\$ 299,38	R\$ 365,60	R\$ 2.164,51	R\$ 2.643,28
8.2	87630	CONTRAPISO EM ARGAMASSA TRAÇO 1:4 (CIMENTO E AREIA), PREPARO MECÂNICO COM BETONEIRA 400 L, APLICADO EM ÁREAS SECAS SOBRE LAJE, ADERIDO, ACABAMENTO NÃO REFORÇADO, ESPESSURA 3CM. AF_07/2021	SINAPI	M2	242,69	R\$ 29,55	R\$ 36,09	R\$ 7.171,48	R\$ 8.758,68
8.3	98556	IMPERMEABILIZIMPERMEABILIZAÇÃO DE SUPERFÍCIE COM ARGAMASSA POLIMÉRICA / MEMBRANA ACRÍLICA, 4 DEMÃOS, REFORÇADA COM VEU DE POLIESTER (MAV). AF_09/2023	SINAPI	M2	13,24	R\$ 43,21	R\$ 52,77	R\$ 572,10	R\$ 698,67
8.4	87250	REVESTIMENTO CERÂMICO PARA PISO COM PLACAS TIPO ESMALTADA EXTRA DE DIMENSÕES 45X45 CM APLICADA EM AMBIENTES DE ÁREA ENTRE 5 M2 E 10 M2. AF_02/2023 PE	SINAPI	M2	215,69	R\$ 49,06	R\$ 59,91	R\$ 10.581,75	R\$ 12.921,98
8.5	94990	EXECUÇÃO DE PASSEIO (CALÇADA) OU PISO DE CONCRETO COM CONCRETO MOLDADO IN LOCO, FEITO EM OBRA, ACABAMENTO CONVENCIONAL, NÃO ARMADO. AF_08/2022	SINAPI	M3	2,94	R\$ 567,10	R\$ 692,54	R\$ 1.667,27	R\$ 2.036,06
8.6	98689	SOLEIRA EM GRANITO, LARGURA 15 CM, ESPESSURA 2,0 CM. AF_09/2020	SINAPI	M	15,20	R\$ 88,55	R\$ 108,14	R\$ 1.345,96	R\$ 1.643,72
8.7	87879	CHAPISCO APLICADO EM ALVENARIAS E ESTRUTURAS DE CONCRETO INTERNAS, COM COLHER DE PEDREIRO. ARGAMASSA TRAÇO 1:3 COM PREPARO EM BETONEIRA 400L. AF_10/2022	SINAPI	M2	327,10	R\$ 3,18	R\$ 3,88	R\$ 1.040,17	R\$ 1.269,14
8.8	87882	CHAPISCO APLICADO NO TETO OU EM ALVENARIA E ESTRUTURA, COM ROLO PARA TEXTURA ACRÍLICA. ARGAMASSA TRAÇO 1:4 E EMULSÃO POLIMÉRICA (ADESIVO) COM PREPARO EM BETONEIRA 400L. AF_10/2022	SINAPI	M2	25,19	R\$ 4,86	R\$ 5,94	R\$ 122,42	R\$ 149,62
8.9	87529	MASSA ÚNICA EM ARGAMASSA TRAÇO 1:2:8, PREPARO MECÂNICO, APLICADA MANUALMENTE EM PAREDES INTERNAS DE AMBIENTES COM ÁREA ENTRE 5M² E 10M², E = 17,5MM, COM TALISCAS. AF_03/2024	SINAPI	M2	211,73	R\$ 27,85	R\$ 34,01	R\$ 5.896,68	R\$ 7.200,93
8.10	90406	MASSA ÚNICA EM ARGAMASSA TRAÇO 1:2:8, PREPARO MECÂNICO, APLICADA MANUALMENTE EM TETO, E = 17,5MM, COM TALISCAS. AF_03/2024	SINAPI	M2	25,19	R\$ 32,53	R\$ 39,73	R\$ 819,43	R\$ 1.000,79
8.11	87531	EMBOÇO, EM ARGAMASSA TRAÇO 1:2:8, PREPARO MECÂNICO, APLICADO MANUALMENTE EM PAREDES INTERNAS DE AMBIENTES COM ÁREA ENTRE 5M² E 10M², E = 17,5MM, COM TALISCAS. AF_03/2024	SINAPI	M2	90,04	R\$ 26,99	R\$ 32,96	R\$ 2.430,17	R\$ 2.967,71
8.12	COMP 013 - SÃO LOURENÇO DA MATA	REVESTIMENTO CERÂMICO PARA PISO OU PAREDE, 45 x 45 CM, PEI-4, CETIM BIANCO, PORTOBELLO OU SIMILAR, APLICADO COM ARGAMASSA INDUSTRIALIZADA AC-I, REJUNTE EXCLUSIVO REGULIZAÇÃO DE BASE OU EMBOÇO.	PRÓPRIA	M²	288,37	R\$ 51,69	R\$ 63,12	R\$ 14.905,84	R\$ 18.201,91
9	<b>COBERTURA</b>							<b>R\$ 9.707,34</b>	<b>R\$ 11.854,52</b>
9.1	92543	TRAMA DE MADEIRA COMPOSTA POR TERÇAS PARA TELHADOS DE ATÉ 2 ÁGUAS PARA TELHA ONDULADA DE FIBROCIMENTO, METÁLICA, PLÁSTICA OU TERMOACÚSTICA, INCLUSO TRANSPORTE VERTICAL. AF_07/2019	SINAPI	M2	105,11	R\$ 18,72	R\$ 22,88	R\$ 1.967,85	R\$ 2.402,81
9.2	94207	TELHAMENTO COM TELHA ONDULADA DE FIBROCIMENTO E = 6 MM, COM RECOBRIMENTO LATERAL DE 1/4 DE ONDA PARA TELHADO COM INCLINAÇÃO MAIOR QUE 10°, COM ATÉ 2 ÁGUAS, INCLUSO ICAMENTO. AF_07/2019	SINAPI	M2	105,11	R\$ 41,04	R\$ 50,12	R\$ 4.313,71	R\$ 5.268,11
9.3	94451	CUMEEIRA PARA TELHA DE FIBROCIMENTO ESTRUTURAL E = 6 MM, INCLUSO ACESSÓRIOS DE FIXAÇÃO E ICAMENTO. AF_07/2019	SINAPI	M	9,92	R\$ 78,40	R\$ 95,74	R\$ 777,72	R\$ 949,74
9.4	100327	RUFO EXTERNO/INTERNO EM CHAPA DE AÇO GALVANIZADO NÚMERO 26, CORTE DE 33 CM, INCLUSO ICAMENTO. AF_07/2019	SINAPI	M	22,40	R\$ 40,02	R\$ 48,87	R\$ 896,44	R\$ 1.094,68
9.5	94228	CALHA EM CHAPA DE AÇO GALVANIZADO NÚMERO 24, DESENVOLVIMENTO DE 50 CM, INCLUSO TRANSPORTE VERTICAL. AF_07/2019	SINAPI	M	19,84	R\$ 58,11	R\$ 70,96	R\$ 1.152,90	R\$ 1.407,84
9.6	89578	TUBO PVC, SÉRIE R, ÁGUA PLUVIAL, DN 100 MM, FORNECIDO E INSTALADO EM CONDUTORES VERTICAIS DE ÁGUAS PLUVIAIS. AF_06/2022	SINAPI	M	12,00	R\$ 20,39	R\$ 24,90	R\$ 244,68	R\$ 298,80
9.7	91181	FIXAÇÃO DE TUBOS HORIZONTAIS DE PVC ÁGUA/PVC ESGOTO/PVC PLUVIAL/CPVC/PPR/COBRE OU AÇO, DIÂMETROS MAIORES QUE 75 MM E MENORES OU IGUAIS A 100 MM, COM ABRAÇADEIRA TIPO D COM PARAFUSO DE FIXAÇÃO 4", FIXADA DIRETAMENTE NA LAJE OU PAREDE. AF_09/2023	SINAPI	M	18,00	R\$ 19,88	R\$ 24,03	R\$ 354,24	R\$ 432,54
10	<b>FORROS</b>							<b>R\$ 527,81</b>	<b>R\$ 644,55</b>

SEINFRA  
FOLHA  
630/1

10.1	96109	FORRO EM PLACAS DE GESSO, PARA AMBIENTES RESIDENCIAIS. AF_08/2023_PS	SINAPI	M2	14,91	R\$ 35,40	R\$ 43,23	RS 527,81	R\$ 644,55
11	ESQUADRIAS							R\$ 26.650,77	R\$ 31.324,76
11.1	90844	KIT DE PORTA DE MADEIRA PARA PINTURA, SEMI-OCA (LEVE OU MÉDIA), PADRÃO MÉDIO, 90X210CM, ESPESSURA DE 3,5CM. ITENS INCLUSOS: DOBRADIÇAS, MONTAGEM E INSTALAÇÃO DO BATENTE, FECHADURA COM EXECUÇÃO DO FURO - FORNECIMENTO E INSTALAÇÃO. AF_12/2019	SINAPI	UN	7,00	R\$ 804,93	R\$ 982,98	RS 5.834,51	RS 6.880,88
11.2	90842	KIT DE PORTA DE MADEIRA PARA PINTURA, SEMI-OCA (LEVE OU MÉDIA), PADRÃO MÉDIO, 70X210CM, ESPESSURA DE 3,5CM. ITENS INCLUSOS: DOBRADIÇAS, MONTAGEM E INSTALAÇÃO DO BATENTE, FECHADURA COM EXECUÇÃO DO FURO - FORNECIMENTO E INSTALAÇÃO. AF_12/2019	SINAPI	UN	2,00	R\$ 725,38	R\$ 885,83	RS 1.450,76	RS 1.771,68
11.3	90843	KIT DE PORTA DE MADEIRA PARA PINTURA, SEMI-OCA (LEVE OU MÉDIA), PADRÃO MÉDIO, 80X210CM, ESPESSURA DE 3,5CM. ITENS INCLUSOS: DOBRADIÇAS, MONTAGEM E INSTALAÇÃO DO BATENTE, FECHADURA COM EXECUÇÃO DO FURO - FORNECIMENTO E INSTALAÇÃO. AF_12/2019	SINAPI	UN	6,00	R\$ 757,70	R\$ 925,30	RS 4.546,20	RS 5.551,80
11.4	COMP 018 - SÃO LOURENÇO DA MATA	REVESTIMENTO EM LAMINADO MELAMINICO LISO BRILHANTE, ESPESSURA 0,8 MM. FIXADO COM COLA	PRÓPRIA	MP	5,00	R\$ 153,04	R\$ 186,89	RS 765,20	RS 934,45
11.5	100701	PORTA DE FERRO, DE ABRIR, TIPO GRADE COM CHAPA, COM GUARNIÇÕES. AF_12/2019	SINAPI	M2	1,68	R\$ 422,42	R\$ 515,86	RS 709,66	RS 866,64
11.6	94570	JANELA DE ALUMÍNIO DE CORRER COM 2 FOLHAS PARA VIDROS, COM VIDROS, BATENTE, ACABAMENTO COM ACETATO OU BRILHANTE E FERRAGENS, EXCLUSIVE ALIZAR E CONTRAMARCO, FORNECIMENTO E INSTALAÇÃO. AF_12/2019	SINAPI	M2	18,19	R\$ 165,53	R\$ 202,15	RS 3.010,99	RS 3.677,10
11.7	99861	GRADIL EM FERRO FIXADO EM VÃOS DE JANELAS, FORMADO POR BARRAS CHATAS DE 25X4,8 MM. AF_04/2019	SINAPI	M2	13,73	R\$ 423,40	R\$ 517,06	RS 5.813,26	RS 7.099,23
11.8	100702	PORTA DE CORRER DE ALUMÍNIO, COM DUAS FOLHAS PARA VIDRO, INCLUSO VIDRO LISO INCOLOR, FECHADURA E PUXADOR, SEM ALIZAR. AF_12/2019	SINAPI	M2	2,52	R\$ 233,08	R\$ 284,64	RS 587,36	RS 717,29
11.9	COMP 058 - SÃO LOURENÇO DA MATA	GRADE FIXA EM BARRA DE FERRO QUADRADA DE 1/2" NA VERTICAL, BARRA CHATA 3/4"X1/4" (DUPLA) NA HORIZONTAL (CENTRAL) E REQUADRO EM BARRA DE FERRO QUADRADA DE 1 1/2	PRÓPRIA	MP	14,79	R\$ 211,82	R\$ 258,67	RS 3.132,81	RS 3.825,72
12	SISTEMAS E INSTALAÇÕES HIDROSSANITÁRIAS							R\$ 19.239,50	R\$ 23.495,23
12.1	INSTALAÇÕES INTERNAS, LOUÇAS E METAIS E RESERVATÓRIO SUPERIOR							R\$ 19.239,50	R\$ 23.495,23
12.1.1	COMP 073 - SÃO LOURENÇO DA MATA	PONTO DE CONSUMO TERMINAL DE ÁGUA FRIA(SUBRAMAL) COM TUBULAÇÃO DE PVC, DN25MM, INSTALADO EM RAMAL DE ÁGUA INCLUSOS RASGO E CHUMBAMENTO EM ALVENARIA. AF_12/2014	PRÓPRIA	UND	17,00	R\$ 95,90	R\$ 117,11	RS 1.630,30	RS 1.990,87
12.1.2	COMP 023 - SÃO LOURENÇO DA MATA	PONTO DE ESGOTO COM TUBO DE PVC RÍGIDO SOLDÁVEL DE Ø 40 MM (LAVATORIOS, MICTÓRIOS, RALOS SIFONADOS, ETC...)	PRÓPRIA	UND	7,00	R\$ 95,47	R\$ 79,95	RS 458,29	RS 559,65
12.1.3	COMP 024 - SÃO LOURENÇO DA MATA	PONTO DE ESGOTO COM TUBO DE PVC RÍGIDO SOLDÁVEL DE Ø 100 MM	PRÓPRIA	UND	3,00	R\$ 73,27	R\$ 89,48	RS 219,81	RS 268,44
12.1.4	89987	REGISTRO DE GAVETA BRUTO, LATÃO, ROSCÁVEL, 3/4", COM ACABAMENTO E CANOPLA CROMADOS - FORNECIMENTO E INSTALAÇÃO. AF_08/2021	SINAPI	UN	4,00	R\$ 71,43	R\$ 87,23	RS 285,72	RS 348,92
12.1.5	89985	REGISTRO DE PRESSÃO BRUTO, LATÃO, ROSCÁVEL, 3/4", COM ACABAMENTO E CANOPLA CROMADOS - FORNECIMENTO E INSTALAÇÃO. AF_08/2021	SINAPI	UN	1,00	R\$ 67,80	R\$ 82,80	RS 67,80	RS 82,80
12.1.6	97902	CAIXA ENTERRADA HIDRÁULICA RETANGULAR EM ALVENARIA COM TIJOLOS CERÂMICOS MACIÇOS, DIMENSÕES INTERNAS: 0,6X0,6X0,6 M PARA REDE DE ESGOTO. AF_12/2020	SINAPI	UN	3,00	R\$ 388,44	R\$ 474,36	RS 1.165,32	RS 1.423,08
12.1.7	89714	TUBO PVC, SERIE NORMAL, ESGOTO PREDIAL, DN 100 MM, FORNECIDO E INSTALADO EM RAMAL DE DESCARGA OU RAMAL DE ESGOTO SANITÁRIO. AF_08/2022	SINAPI	M	20,00	R\$ 24,76	R\$ 30,24	RS 495,20	RS 604,80
12.1.8	102609	CAIXA D'ÁGUA EM POLIETILENO, 2000 LITROS - FORNECIMENTO E INSTALAÇÃO. AF_06/2021	SINAPI	UN	1,00	R\$ 774,33	R\$ 945,61	RS 774,33	RS 945,61
12.1.9	COMP 025 - SÃO LOURENÇO DA MATA	BANCADA DE GRANITO CINZA POLIDO PARA PIA DE COZINHA, E=2,0 CM FORNECIMENTO E INSTALAÇÃO. AF_01/2020	PRÓPRIA	MP	1,00	R\$ 357,89	R\$ 437,06	RS 357,89	RS 437,06
12.1.10	COMP 026 - SÃO LOURENÇO DA MATA	RODABANCADA EM GRANITO, ALTURA 10 CM, E=2,0 CM. AF_09/2020	PRÓPRIA	M	1,50	R\$ 62,65	R\$ 76,51	RS 93,97	RS 114,76
12.1.11	COMP 027 - SÃO LOURENÇO DA MATA	TESTEIRA EM GRANITO CINZA ANDORINHA, H=20CM, ESP=2CM, APLICADO COM ARGAMASSA INDUSTRIALIZADA AC-	PRÓPRIA	M	1,00	R\$ 108,61	R\$ 132,63	RS 108,61	RS 132,63
12.1.12	COMP 028 - SÃO LOURENÇO DA MATA	BANCADA DE GRANITO CINZA ANDORINHA, ESP=2CM	PRÓPRIA	MP	0,86	R\$ 310,99	R\$ 379,78	RS 267,45	RS 326,61
12.1.13	COMP 030 - SÃO LOURENÇO DA MATA	CUBA DE EMBUTIR DE AÇO INOXIDÁVEL MÉDIA, INCLUSO VÁLVULA TIPO AMERICANA EM METAL CROMADO E SIFÃO TIPO COPO EM PVC - FORNECIMENTO E INSTALAÇÃO. AF_01/2020	PRÓPRIA	UND	1,00	R\$ 237,59	R\$ 290,14	RS 237,59	RS 290,14
12.1.14	86942	LAVATÓRIO LOUÇA BRANCA SUSPENSO, 29,5 X 39CM OU EQUIVALENTE, PADRÃO POPULAR, INCLUSO SIFÃO TIPO GARRAFA EM PVC, VÁLVULA E ENGATE FLEXÍVEL 30CM EM PLÁSTICO E TORNEIRA CROMADA DE MESA, PADRÃO POPULAR - FORNECIMENTO E INSTALAÇÃO. AF_01/2020	SINAPI	UN	3,00	R\$ 202,50	R\$ 247,29	RS 607,50	RS 741,87
12.1.15	86915	TORNEIRA CROMADA DE MESA, 1/2" OU 3/4", PARA LAVATÓRIO, PADRÃO MÉDIO - FORNECIMENTO E INSTALAÇÃO. AF_01/2020	SINAPI	UN	1,00	R\$ 100,38	R\$ 122,58	RS 100,38	RS 122,58
12.1.16	86910	TORNEIRA CROMADA TUBO MÓVEL, DE PAREDE, 1/2" OU 3/4", PARA PIA DE COZINHA, PADRÃO MÉDIO - FORNECIMENTO E INSTALAÇÃO. AF_01/2020	SINAPI	UN	1,00	R\$ 89,68	R\$ 109,52	RS 89,68	RS 109,52
12.1.17	COMP 031 - SÃO LOURENÇO DA MATA	TANQUE EM AÇO INOX, INCLUSO TORNEIRA CROMADA E SIFÃO TIPO COPO PVC	PRÓPRIA	UND	1,00	R\$ 542,80	R\$ 682,87	RS 542,80	RS 682,87
12.1.18	86931	VASO SANITÁRIO SIFONADO COM CAIXA ACOPLADA LOUÇA BRANCA, INCLUSO ENGATE FLEXÍVEL EM PLÁSTICO BRANCO, 1/2 X 40CM - FORNECIMENTO E INSTALAÇÃO. AF_01/2020	SINAPI	UN	1,00	R\$ 364,54	R\$ 445,18	RS 364,54	RS 445,18
12.1.19	COMP 032 - SÃO LOURENÇO DA MATA	VASO SANITÁRIO SIFONADO COM CAIXA ACOPLADA LOUÇA BRANCA, INCLUSO ENGATE FLEXÍVEL EM PLÁSTICO BRANCO, COM ASSENTO - PCD - FORNECIMENTO E INSTALAÇÃO.	PRÓPRIA	UND	2,00	R\$ 589,34	R\$ 719,70	RS 1.178,68	RS 1.439,40
12.1.20	100875	BANCO ARTICULADO, EM AÇO INOX, PARA PCD, FIXADO NA PAREDE - FORNECIMENTO E INSTALAÇÃO. AF_01/2020	SINAPI	UN	2,00	R\$ 855,21	R\$ 1.081,02	RS 1.770,42	RS 2.162,04
12.1.21	100860	CHUVEIRO ELÉTRICO COMUM CORPO PLÁSTICO, TIPO DUCHA - FORNECIMENTO E INSTALAÇÃO. AF_01/2020	SINAPI	UN	1,00	R\$ 80,31	R\$ 98,07	RS 80,31	RS 98,07
12.1.22	95546	KIT DE ACESSÓRIOS PARA BANHEIRO EM METAL CROMADO, 5 PEÇAS, INCLUSO FIXAÇÃO. AF_01/2020	SINAPI	UN	3,00	R\$ 201,57	R\$ 246,18	RS 604,71	RS 738,48
12.1.23	95544	PAPELEIRA DE PAREDE EM METAL CROMADO SEM TAMPA, INCLUSO FIXAÇÃO. AF_01/2020	SINAPI	UN	3,00	R\$ 68,57	R\$ 83,74	RS 205,71	RS 251,22
12.1.24	95547	SABONETEIRA PLÁSTICA TIPO DISPENSER PARA SABONETE LÍQUIDO COM RESERVATÓRIO 800 A 1500 ML, INCLUSO FIXAÇÃO. AF_01/2020	SINAPI	UN	3,00	R\$ 74,92	R\$ 91,49	RS 224,76	RS 274,47
12.1.25	95545	SABONETEIRA DE PAREDE EM METAL CROMADO, INCLUSO FIXAÇÃO. AF_01/2020	SINAPI	UN	3,00	R\$ 67,03	R\$ 81,86	RS 201,09	RS 245,58
12.1.26	100849	ASSENTO SANITÁRIO CONVENCIONAL - FORNECIMENTO E INSTALAÇÃO. AF_01/2020	SINAPI	UN	3,00	R\$ 24,24	R\$ 29,60	RS 72,72	RS 88,80



12.1.27	100868	BARRA DE APOIO RETA, EM AÇO INOX POLIDO, COMPRIMENTO 80 CM, FIXADA NA PAREDE - FORNECIMENTO E INSTALAÇÃO. AF_01/2020	SINAPI	UN	3,00	R\$ 300,98	R\$ 367,56	RS 902,94	R\$ 1.102,68
12.1.28	COMP 033-SÃO LOURENÇO DA MATA	BARRA DE APOIO, PARA LAVATÓRIO, FIXA, CONSTITUÍDA DE DUAS BARRAS LATERAIS EM "U", EM AÇO INOX, D=1 1/4", JACKWAL OU SIMILAR	PRÓPRIA	CJ	3,00	R\$ 366,29	R\$ 447,31	RS 1.098,87	R\$ 1.341,93
12.1.29	102137	CHAVE DE BÓIA AUTOMÁTICA SUPERIOR/INFERIOR 15A/250V - FORNECIMENTO E INSTALAÇÃO. AF_12/2020	SINAPI	UN	1,00	R\$ 67,23	R\$ 62,10	RS 67,23	R\$ 62,10
12.1.30	98104	CAIXA DE GORDURA SIMPLES (CAPACIDADE: 38L), RETANGULAR, EM ALVENARIA COM TIJOLOS CERÂMICOS MACIÇOS, DIMENSÕES INTERNAS = 0,2X0,4 M, ALTURA INTERNA = 0,8 M. AF_12/2020	SINAPI	UN	1,00	R\$ 248,33	R\$ 303,26	RS 248,33	R\$ 303,26
12.1.31	94704	ADAPTADOR COM FLANGE E ANEL DE VEDAÇÃO, PVC, SOLDÁVEL, DN 32 MM X 1, INSTALADO EM RESERVAÇÃO DE ÁGUA DE EDIFICAÇÃO QUE POSSUA RESERVATÓRIO DE FIBRA/FIBROCIMENTO FORNECIMENTO E INSTALAÇÃO. AF_08/2018	SINAPI	UN	1,00	R\$ 19,67	R\$ 24,02	RS 19,67	R\$ 24,02
12.1.32	89408	JOELHO 90 GRAUS, PVC, SOLDÁVEL, DN 25MM, INSTALADO EM RAMAL DE DISTRIBUIÇÃO DE ÁGUA - FORNECIMENTO E INSTALAÇÃO. AF_06/2022	SINAPI	UN	2,00	R\$ 5,90	R\$ 7,21	RS 11,80	R\$ 14,42
12.1.33	89413	JOELHO 90 GRAUS, PVC, SOLDÁVEL, DN 32MM, INSTALADO EM RAMAL DE DISTRIBUIÇÃO DE ÁGUA - FORNECIMENTO E INSTALAÇÃO. AF_06/2022	SINAPI	UN	2,00	R\$ 8,32	R\$ 10,16	RS 16,64	R\$ 20,32
12.1.34	94690	TÊ, PVC, SOLDÁVEL, DN 32 MM INSTALADO EM RESERVAÇÃO DE ÁGUA DE EDIFICAÇÃO QUE POSSUA RESERVATÓRIO DE FIBRA/FIBROCIMENTO FORNECIMENTO E INSTALAÇÃO. AF_06/2016	SINAPI	UN	2,00	R\$ 9,78	R\$ 11,94	RS 19,56	R\$ 23,88
12.1.35	94649	TUBO, PVC, SOLDÁVEL, DN 32 MM, INSTALADO EM RESERVAÇÃO DE ÁGUA DE EDIFICAÇÃO QUE POSSUA RESERVATÓRIO DE FIBRA/FIBROCIMENTO FORNECIMENTO E INSTALAÇÃO. AF_08/2018	SINAPI	M	20,00	R\$ 11,49	R\$ 14,03	RS 229,80	R\$ 280,60
12.1.36	94489	REGISTRO DE ESFERA, PVC, SOLDÁVEL, COM VOLANTE, DN 25 MM - FORNECIMENTO E INSTALAÇÃO. AF_08/2021	SINAPI	UN	2,00	R\$ 22,37	R\$ 27,32	RS 44,74	R\$ 54,64
12.1.37	COMP 034 - SÃO LOURENÇO DA MATA	ADAPTADOR PVC ROSCAVEL, COM FLANGES E ANEL DE VEDAÇÃO, 1/2", PARA CAIXA D'ÁGUA, FORNECIDO E INSTALADO EM RAMAL DE ÁGUA. AF_03/2015	PRÓPRIA	UND	2,00	R\$ 19,08	R\$ 23,30	RS 38,16	R\$ 46,60
12.1.38	89709	RALO SIFONADO, PVC, DN 100 X 40 MM, JUNTA SOLDÁVEL, FORNECIDO E INSTALADO EM RAMAL DE DESCARGA OU EM RAMAL DE ESGOTO SANITÁRIO. AF_08/2022	SINAPI	UN	3,00	R\$ 13,80	R\$ 16,61	RS 40,80	R\$ 49,83
12.1.39	89710	RALO SECO, PVC, DN 100 X 40 MM, JUNTA SOLDÁVEL, FORNECIDO E INSTALADO EM RAMAL DE DESCARGA OU EM RAMAL DE ESGOTO SANITÁRIO. AF_08/2022	SINAPI	UN	1,00	R\$ 12,02	R\$ 14,68	RS 12,02	R\$ 14,68
12.1.40	COMP 065 - SÃO LOURENÇO DA MATA	ESCALADA MARINHEIRO EM BARRA CHATA DE FERRO 2" X 5/16" COM GUARDACORPO COM 05 (CINCO) BARRAS CHATAS VERTICAIS 1 1/4" X 3/16" E ARCO A CADA 30CM DE 1 1/4" X 3/16" FIXADA COM PARABOL T	PRÓPRIA	M	6,00	R\$ 335,23	R\$ 409,38	RS 2.011,38	R\$ 2.456,28
12.1.41	102617	CAIXA D'ÁGUA EM POLIÉSTER REFORÇADO COM FIBRA DE VIDRO, 5000 LITROS - FORNECIMENTO E INSTALAÇÃO. AF_06/2021	SINAPI	UN	1,00	R\$ 2.271,98	R\$ 2.774,54	RS 2.271,98	R\$ 2.774,54
13	<b>SISTEMAS E INSTALAÇÕES ELÉTRICAS</b>							<b>R\$ 41.257,15</b>	<b>R\$ 50.384,26</b>
13.1	91924	CABO DE COBRE FLEXÍVEL ISOLADO, 1,5 MMF, ANTI-CHAMA 450/750 V, PARA CIRCUITOS TERMINAIS - FORNECIMENTO E INSTALAÇÃO. AF_03/2023	SINAPI	M	1.000,00	R\$ 1,98	R\$ 2,42	RS 1.980,00	R\$ 2.420,00
13.2	91926	CABO DE COBRE FLEXÍVEL ISOLADO, 2,5 MMF, ANTI-CHAMA 450/750 V, PARA CIRCUITOS TERMINAIS - FORNECIMENTO E INSTALAÇÃO. AF_03/2023	SINAPI	M	4.010,00	R\$ 2,84	R\$ 3,47	RS 11.388,40	R\$ 13.914,70
13.3	91928	CABO DE COBRE FLEXÍVEL ISOLADO, 4 MMF, ANTI-CHAMA 450/750 V, PARA CIRCUITOS TERMINAIS - FORNECIMENTO E INSTALAÇÃO. AF_03/2023	SINAPI	M	600,00	R\$ 4,37	R\$ 5,34	RS 2.622,00	R\$ 3.204,00
13.4	92008	TOMADA BAIXA DE EMBUTIR (2 MÓDULOS), 2P+T 10 A, INCLUINDO SUPORTE E PLACA - FORNECIMENTO E INSTALAÇÃO. AF_03/2023	SINAPI	UN	76,00	R\$ 35,93	R\$ 43,88	RS 2.730,68	R\$ 3.334,88
13.5	COMP 041 - SÃO LOURENÇO DA MATA	LUMINÁRIA TIPO PLAFON REDONDO COM VIDRO FOSCO, DE SOBREPOR, COM 1 LÂMPADA LED DE 10 W - FORNECIMENTO E INSTALAÇÃO. AF_02/2020	PRÓPRIA	UND	6,00	R\$ 99,08	R\$ 84,36	RS 414,48	R\$ 506,16
13.6	COMP 042 - SÃO LOURENÇO DA MATA	REFLETOR SLIM LED 50W DE POTÊNCIA, BRANCO FRIO, 6500K, - FORNECIMENTO E INSTALAÇÃO	PRÓPRIA	UND	5,00	R\$ 54,63	R\$ 66,71	RS 273,15	R\$ 333,55
13.7	101632	RELÉ FOTOELÉTRICO PARA COMANDO DE ILUMINAÇÃO EXTERNA 1000 W - FORNECIMENTO E INSTALAÇÃO. AF_08/2020	SINAPI	UN	1,00	R\$ 28,41	R\$ 34,69	RS 28,41	R\$ 34,69
13.8	00039380	BASE PARA RELE COM SUPORTE METÁLICO	SINAPI	UN	1,00	R\$ 15,86	R\$ 19,37	RS 15,86	R\$ 19,37
13.9	101535	ENTRADA DE ENERGIA ELÉTRICA, SUBTERRÂNEA, TRIFÁSICA, COM CAIXA DE EMBUTIR, CABO DE 25 MM2 E DISJUNTOR DIN 50A (NÃO INCLUSA MURETA DE ALVENARIA). AF_07/2020_PS	SINAPI	UN	1,00	R\$ 1.160,45	R\$ 1.417,14	RS 1.160,45	R\$ 1.417,14
13.10	97886	CAIXA ENTERRADA ELÉTRICA RETANGULAR, EM ALVENARIA COM TIJOLOS CERÂMICOS MACIÇOS, FUNDO COM BRITA, DIMENSÕES INTERNAS: 0,3X0,3X0,3 M. AF_12/2020	SINAPI	UN	3,00	R\$ 113,30	R\$ 138,36	RS 339,90	R\$ 415,08
13.11	98985	HASTE DE ATERRAMENTO, DIÂMETRO 5/8", COM 3 METROS - FORNECIMENTO E INSTALAÇÃO. AF_08/2023	SINAPI	UN	3,00	R\$ 95,02	R\$ 116,04	RS 285,06	R\$ 348,12
13.12	COMP 043 - SÃO LOURENÇO DA MATA	CONECTOR PARAFUSO FENDIDO "SPLIT-BOLT" PARA CABO DE 95MM2 - FORNECIMENTO E INSTALAÇÃO	PRÓPRIA	UND	3,00	R\$ 39,92	R\$ 48,75	RS 119,76	R\$ 146,25
13.13	COMP 078 - SÃO LOURENÇO DA MATA	Quadro de distribuição de embutir, em resina termoplástica, para até 32 disjuntores, com barramento, padrão DIN, exclusiva disjuntores	PRÓPRIA	UND	1,00	R\$ 635,69	R\$ 776,30	RS 635,69	R\$ 776,30
13.14	90458	QUEBRA EM ALVENARIA PARA INSTALAÇÃO DE QUADRO DISTRIBUIÇÃO GRANDE (75X40 CM). AF_09/2023	SINAPI	UN	2,00	R\$ 24,25	R\$ 29,61	RS 48,50	R\$ 59,22
13.15	101893	DISJUNTOR TRIPOLAR TIPO NEMA, CORRENTE NOMINAL DE 10 ATE 50A - FORNECIMENTO E INSTALAÇÃO. AF_10/2020	SINAPI	UN	2,00	R\$ 86,20	R\$ 105,27	RS 172,40	R\$ 210,54
13.16	101890	DISJUNTOR MONOPOLAR TIPO NEMA, CORRENTE NOMINAL DE 10 ATE 30A - FORNECIMENTO E INSTALAÇÃO. AF_10/2020	SINAPI	UN	20,00	R\$ 14,88	R\$ 18,17	RS 287,60	R\$ 363,40
13.17	101891	DISJUNTOR MONOPOLAR TIPO NEMA, CORRENTE NOMINAL DE 35 ATE 50A - FORNECIMENTO E INSTALAÇÃO. AF_10/2020	SINAPI	UN	20,00	R\$ 25,30	R\$ 30,90	RS 506,00	R\$ 618,00
13.18	101902	CONTATOR TRIPOLAR I NOMINAL 22A - FORNECIMENTO E INSTALAÇÃO. AF_10/2020	SINAPI	UN	5,00	R\$ 159,58	R\$ 184,88	RS 797,90	R\$ 974,40
13.19	COMP 045 - SÃO LOURENÇO DA MATA	DISPOSITIVO DE PROTEÇÃO CONTRA SURTO DE TENSÃO DPS 45KA - 175V	PRÓPRIA	UND	2,00	R\$ 103,46	R\$ 126,35	RS 206,92	R\$ 252,70
13.20	COMP 046 - SÃO LOURENÇO DA MATA	DISPOSITIVO DR, 4 POLOS, 63A - DISPOSITIVO RESIDUAL DIFERENCIAL, TIPO AC, 30MA	PRÓPRIA	UND	2,00	R\$ 186,20	R\$ 227,39	RS 372,40	R\$ 454,78
13.21	COMP 047 - SÃO LOURENÇO DA MATA	DISPOSITIVO DR, 4 POLOS, 40A - DISPOSITIVO RESIDUAL DIFERENCIAL, TIPO AC, 30MA	PRÓPRIA	UND	2,00	R\$ 185,15	R\$ 226,11	RS 370,30	R\$ 452,22
13.22	COMP 089 - SÃO LOURENÇO DA MATA	POSTE DE CONCRETO DUPLO T (DT) 6/150 - FORNECIMENTO E ASSENTAMENTO	PRÓPRIA	UND	1,00	R\$ 817,41	R\$ 998,22	RS 817,41	R\$ 998,22
13.23	100905	LUMINÁRIA DUPLA TIPO CALHA, DE SOBREPOR, COM 4 LÂMPADAS TUBULARES FLUORESCENTES DE 18 W, COM REATORES DE PARTIDA RÁPIDA - FORNECIMENTO E INSTALAÇÃO. AF_02/2020	SINAPI	UN	31,00	R\$ 172,79	R\$ 211,01	RS 5.356,49	R\$ 6.541,31
13.24	92029	INTERRUPTOR PARALELO (1 MÓDULO) COM 1 TOMADA DE EMBUTIR 2P+T 10 A, INCLUINDO SUPORTE E PLACA - FORNECIMENTO E INSTALAÇÃO. AF_03/2023	SINAPI	UN	11,00	R\$ 42,24	R\$ 51,58	RS 464,64	R\$ 567,38
13.25	91961	INTERRUPTOR PARALELO (2 MÓDULOS), 10A/250V, INCLUINDO SUPORTE E PLACA - FORNECIMENTO E INSTALAÇÃO. AF_03/2023	SINAPI	UN	4,00	R\$ 43,16	R\$ 52,71	RS 172,64	R\$ 210,84
13.26	102113	BOMBA CENTRÍFUGA, TRIFÁSICA, 1 CV OU 0,99 HP, HM 14 A 40 M, Q 0,6 A 8,4 M3/H - FORNECIMENTO E INSTALAÇÃO. AF_12/2020	SINAPI	UN	1,00	R\$ 1.010,03	R\$ 1.233,45	RS 1.010,03	R\$ 1.233,45

SEINFRA  
FOLHA  
632

13.27	COMP 076 - SÃO LOURENÇO DA MATA	COMPOSIÇÃO PARAMÉTRICA DE PONTO ELÉTRICO DE TOMADA DE USO GERAL (2 MÓDULOS) 2P+T (10A/250V) EM EDIFÍCIO RESIDENCIAL COM ELETRODUTO EMBUTIDO EM RASGOS NAS PAREDES, INCLUSIVE TOMADA, ELETRODUTO, CABO, RASGO, QUEBRA E CHUMBAMENTO. AF_11/2022	PRÓPRIA	UND	76,00	R\$ 114,08	R\$ 139,31	R\$ 8.670,06	R\$ 10.587,56
14	<b>SISTEMAS LÓGICOS E TELECOMUNICAÇÃO</b>							R\$ 2.122,71	R\$ 2.592,10
14.1	COMP 048 - SÃO LOURENÇO DA MATA	PONTO SECO DE TOMADA P/ LÓGICA, COM ELETRODUTO DE PVC SANFONADO EMBUTIDO, Ø 3/4"	PRÓPRIA	UND	4,00	R\$ 142,08	R\$ 173,51	R\$ 568,32	R\$ 694,04
14.2	COMP 049 - SÃO LOURENÇO DA MATA	PONTO DE TELEFONE COM ELETRODUTO DE PVC SANFONADO EMBUTIDO Ø 3/4"	PRÓPRIA	UND	2,00	R\$ 155,62	R\$ 190,04	R\$ 311,24	R\$ 380,08
14.3	COMP 050 - SÃO LOURENÇO DA MATA	TOMADA PARA ANTENA DE TV, SEM CAIXA, INCLUSIVE CONECTOR EMENDA PARA CABO COAXIAL	PRÓPRIA	UND	4,00	R\$ 16,90	R\$ 23,06	R\$ 75,60	R\$ 92,32
14.4	98295	CABO ELÉTRÔNICO CATEGORIA 5E, INSTALADO EM EDIFICAÇÃO INSTITUCIONAL - FORNECIMENTO E INSTALAÇÃO. AF_11/2019	SINAPI	M	50,00	R\$ 3,85	R\$ 4,70	R\$ 192,50	R\$ 235,00
14.5	COMP 051 - SÃO LOURENÇO DA MATA	CABO COAXIAL RGC 59 MALHA 87	PRÓPRIA	M	50,00	R\$ 4,48	R\$ 5,47	R\$ 224,00	R\$ 273,50
14.6	98261	CABO TELEFÔNICO CCI-50 1 PAR, INSTALADO EM ENTRADA DE EDIFICAÇÃO - FORNECIMENTO E INSTALAÇÃO. AF_11/2019	SINAPI	M	40,00	R\$ 2,67	R\$ 3,26	R\$ 106,80	R\$ 130,40
14.7	98301	PATCH PANEL 24 PORTAS, CATEGORIA 5E - FORNECIMENTO E INSTALAÇÃO. AF_11/2019	SINAPI	UN	1,00	R\$ 586,93	R\$ 716,76	R\$ 586,93	R\$ 716,76
14.8	COMP 052 - SÃO LOURENÇO DA MATA	SWITCH 08 PORTAS 10/100 MBPS - FORNECIMENTO	PRÓPRIA	UND	1,00	R\$ 57,32	R\$ 70,00	R\$ 57,32	R\$ 70,00
15	<b>AR CONDICIONADO, VENTILAÇÃO E EXAUSTÃO</b>							R\$ 26.524,03	R\$ 32.391,06
15.1	97330	TUBO EM COBRE FLEXÍVEL, DN 5/8", COM ISOLAMENTO, INSTALADO EM RAMAL DE ALIMENTAÇÃO DE AR CONDICIONADO COM CONDENSADORA INDIVIDUAL - FORNECIMENTO E INSTALAÇÃO. AF_12/2015	SINAPI	M	39,00	R\$ 47,47	R\$ 57,97	R\$ 1.851,33	R\$ 2.260,83
15.2	89865	TUBO, PVC, SOLDÁVEL, DN 25MM, INSTALADO EM DRENO DE AR-CONDICIONADO - FORNECIMENTO E INSTALAÇÃO. AF_08/2022	SINAPI	M	39,00	R\$ 11,97	R\$ 14,62	R\$ 466,83	R\$ 570,18
15.3	89866	JOELHO 90 GRAUS, PVC, SOLDÁVEL, DN 25MM, INSTALADO EM DRENO DE AR-CONDICIONADO - FORNECIMENTO E INSTALAÇÃO. AF_08/2022	SINAPI	UN	26,00	R\$ 5,00	R\$ 6,11	R\$ 130,00	R\$ 158,88
15.4	COMP 053 - SÃO LOURENÇO DA MATA	CABO MULTIPOLAR DE COBRE, FLEXÍVEL, CLASSE 4 OU 5, ISOLAÇÃO EM HEPR, COBERTURA EM PVC-ST2, ANTICHAMA BW-F-B, 0,6/1 KV, 3 CONDUTORES DE 2,5 MM2 - FORNECIMENTO E INSTALAÇÃO. AF_12/2015	PRÓPRIA	UND	130,00	R\$ 7,56	R\$ 9,23	R\$ 982,80	R\$ 1.199,90
15.5	103244	AR CONDICIONADO SPLIT INVERTER, HI-WALL (PAREDE), 9000 BTU/H, CICLO FRIO - FORNECIMENTO E INSTALAÇÃO. AF_11/2021 PE	SINAPI	UN	13,00	R\$ 1.776,39	R\$ 2.169,33	R\$ 23.093,07	R\$ 28.201,29
16	<b>SISTEMA DE PROTEÇÃO CONTRA INCÊNDIO</b>							R\$ 3.180,73	R\$ 3.884,25
16.1	101905	EXTINTOR DE INCÊNDIO PORTÁTIL COM CARGA DE ÁGUA PRESSURIZADA DE 10 L, CLASSE A - FORNECIMENTO E INSTALAÇÃO. AF_10/2020 PE	SINAPI	UN	2,00	R\$ 201,12	R\$ 245,61	R\$ 402,24	R\$ 491,22
16.2	101907	EXTINTOR DE INCÊNDIO PORTÁTIL COM CARGA DE CO2 DE 6 KG, CLASSE BC - FORNECIMENTO E INSTALAÇÃO. AF_10/2020 PE	SINAPI	UN	2,00	R\$ 648,14	R\$ 791,51	R\$ 1.296,26	R\$ 1.583,02
16.3	101909	EXTINTOR DE INCÊNDIO PORTÁTIL COM CARGA DE PQS DE 6 KG, CLASSE BC - FORNECIMENTO E INSTALAÇÃO. AF_10/2020 PE	SINAPI	UN	2,00	R\$ 227,41	R\$ 277,71	R\$ 454,82	R\$ 555,42
16.4	97599	LUMINÁRIA DE EMERGÊNCIA, COM 30 LAMPADAS LED DE 2 W, SEM REATOR - FORNECIMENTO E INSTALAÇÃO. AF_02/2020	SINAPI	UN	15,00	R\$ 21,49	R\$ 26,24	R\$ 322,35	R\$ 393,60
16.5	COMP 054 - SÃO LOURENÇO DA MATA	PLACA DE SINALIZAÇÃO DE SEGURANÇA CONTRA INCÊNDIO FOTOLUMINESCENTE, QUADRADA, *20 X 20* CM, EM PVC *2* MM ANTICHAMAS (SIMBOLOS, CORES E PICTOGRAMAS CONFORME NBR 18820)	PRÓPRIA	UND	6,00	R\$ 42,16	R\$ 51,49	R\$ 252,96	R\$ 308,94
16.6	COMP 055 - SÃO LOURENÇO DA MATA	PLACA DE SINALIZAÇÃO DE SEGURANÇA CONTRA INCÊNDIO FOTOLUMINESCENTE, RETANGULAR, *13 X 26* CM, EM PVC *2* MM ANTICHAMAS (SIMBOLOS, CORES E PICTOGRAMAS CONFORME NBR 18820)	PRÓPRIA	UND	5,00	R\$ 36,88	R\$ 45,01	R\$ 184,30	R\$ 225,05
16.7	COMP 056 - SÃO LOURENÇO DA MATA	SINALIZAÇÃO PARA EXTINTOR	PRÓPRIA	UND	6,00	R\$ 44,63	R\$ 54,50	R\$ 267,78	R\$ 327,00
17	<b>URBANIZAÇÃO</b>							R\$ 9.120,78	R\$ 11.138,44
17.1	98504	PLANTIO DE GRAMA BATATAIS EM PLACAS. AF_05/2018	SINAPI	M2	1,82	R\$ 15,07	R\$ 18,40	R\$ 27,42	R\$ 33,48
17.2	COMP 073 - SÃO LOURENÇO DA MATA	PONTO DE CONSUMO TERMINAL DE ÁGUA FRIA(SUBRAMAL) COM TUBULAÇÃO DE PVC, DN25MM, INSTALADO EM RAMAL DE ÁGUA INCLUSIVE RASGO E CHUMBAMENTO EM ALVENARIA. AF_12/2014	PRÓPRIA	UND	1,00	R\$ 95,90	R\$ 117,11	R\$ 95,90	R\$ 117,11
17.3	COMP 061 - SÃO LOURENÇO DA MATA	TORNEIRA CROMADA PARA JARDIM, 1/2" OU 3/4"	PRÓPRIA	UND	1,00	R\$ 43,80	R\$ 53,24	R\$ 43,80	R\$ 53,24
17.4	98510	PLANTIO DE ÁRVORE ORNAMENTAL COM ALTURA DE MUDA MENOR OU IGUAL A 2,00 M. AF_05/2018	SINAPI	UN	10,00	R\$ 77,86	R\$ 95,08	R\$ 778,60	R\$ 950,80
17.5	99855	CORRIMÃO SIMPLES, DIÂMETRO EXTERNO = 1 1/2", EM AÇO GALVANIZADO. AF_04/2019 PS	SINAPI	M	30,76	R\$ 71,95	R\$ 87,87	R\$ 2.213,18	R\$ 2.702,88
17.6	94275	ASSENTAMENTO DE GUIA (MEIO-FIO) EM TRECHO RETO, CONFECCIONADA EM CONCRETO PRÉ-FABRICADO, DIMENSÕES 100X15X13X20 CM (COMPRIMENTO X BASE INFERIOR X BASE SUPERIOR X ALTURA). AF_01/2024	SINAPI	M	47,57	R\$ 36,42	R\$ 44,48	R\$ 1.732,49	R\$ 2.115,91
17.7	94962	CONCRETO MAGRO PARA LASTRO, TRAÇO 1:4,5:4,5 (EM MASSA SECA DE CIMENTO/ AREIA MÉDIA/ BRITA 1) - PREPARO MECÂNICO COM BETONEIRA 400 L. AF_05/2021	SINAPI	M3	1,17	R\$ 299,38	R\$ 365,60	R\$ 350,27	R\$ 427,75
17.8	94990	EXECUÇÃO DE PASSEIO (CALÇADA) OU PISO DE CONCRETO COM CONCRETO MOLDADO IN LOCO, FEITO EM OBRA, ACABAMENTO CONVENCIONAL, NÃO ARMADO. AF_08/2022	SINAPI	M3	2,35	R\$ 567,10	R\$ 692,54	R\$ 1.332,68	R\$ 1.627,46
17.9	94287	EXECUÇÃO DE SARJETAS DE CONCRETO USINADO, MOLDADA IN LOCO EM TRECHO RETO, 30 CM BASE X 10 CM ALTURA. AF_01/2024	SINAPI	M	47,57	R\$ 23,16	R\$ 28,28	R\$ 1.101,72	R\$ 1.345,27
17.10	105002	RAMPA DE ACESSIBILIDADE EM CONCRETO MOLDADO IN LOCO, EM CALÇADA NOVA COM LARGURA MAIOR OU IGUAL À 3,00 M, FCK MPA, COM PISO PODOTÁTIL. AF_03/2024	SINAPI	UN	3,00	R\$ 481,64	R\$ 588,18	R\$ 1.444,92	R\$ 1.764,54
18	<b>PINTURAS E TEXTURAS</b>							R\$ 30.470,89	R\$ 37.209,75
18.1	88485	FUNDO SELADOR ACRÍLICO, APLICAÇÃO MANUAL EM PAREDE, UMA DEMÃO. AF_04/2023	SINAPI	M2	245,96	R\$ 3,14	R\$ 3,83	R\$ 772,37	R\$ 942,10
18.2	88484	FUNDO SELADOR ACRÍLICO, APLICAÇÃO MANUAL EM TETO, UMA DEMÃO. AF_04/2023	SINAPI	M2	25,19	R\$ 3,79	R\$ 4,63	R\$ 95,47	R\$ 116,62
18.3	88497	EMASSAMENTO COM MASSA LÁTEX, APLICAÇÃO EM PAREDE, DUAS DEMÃOS, LIXAMENTO MANUAL. AF_04/2023	SINAPI	M2	597,92	R\$ 11,46	R\$ 13,99	R\$ 6.852,16	R\$ 8.364,90
18.4	88496	EMASSAMENTO COM MASSA LÁTEX, APLICAÇÃO EM TETO, DUAS DEMÃOS, LIXAMENTO MANUAL. AF_04/2023	SINAPI	M2	215,69	R\$ 21,12	R\$ 25,79	R\$ 4.555,37	R\$ 5.562,64
18.5	88489	PINTURA LÁTEX ACRÍLICA PREMIUM, APLICAÇÃO MANUAL EM PAREDES, DUAS DEMÃOS. AF_04/2023	SINAPI	M2	759,39	R\$ 9,88	R\$ 12,07	R\$ 7.502,77	R\$ 9.165,83

SEINFRA  
FOLHA  
633

18.6	88488	PINTURA LÁTEX ACRÍLICA PREMIUM, APLICAÇÃO MANUAL EM TETO, DIAS DEMÃOS. AF_04/2023	SINAPI	M2	215,89	R\$ 11,49	R\$ 14,03	R\$ 2.478,27	R\$ 3.026,13
18.7	102219	PINTURA TINTA DE ACABAMENTO (PIGMENTADA) ESMALTE SINTÉTICO ACETINADO EM MADEIRA 2 DEMÃOS. AF_01/2021	SINAPI	M2	57,97	R\$ 12,73	R\$ 15,55	R\$ 737,95	R\$ 901,43
18.8	102197	PINTURA FUNDO NIVELADOR ALQUÍDICO BRANCO EM MADEIRA. AF_01/2021	SINAPI	M2	57,97	R\$ 14,89	R\$ 18,18	R\$ 863,17	R\$ 1.053,89
18.9	100722	PINTURA COM TINTA ALQUÍDICA DE FUNDO (TIPO ZARCÃO) APLICADA A ROLO OU PINCEL SOBRE SUPERFÍCIES METÁLICAS (EXCETO PERFIL) EXECUTADO EM OBRA (POR DEMÃO). AF_01/2020	SINAPI	M2	66,67	R\$ 17,82	R\$ 21,76	R\$ 1.188,05	R\$ 1.450,73
18.10	100758	PINTURA COM TINTA ALQUÍDICA DE ACABAMENTO (ESMALTE SINTÉTICO ACETINADO) APLICADA A ROLO OU PINCEL SOBRE SUPERFÍCIES METÁLICAS (EXCETO PERFIL) EXECUTADO EM OBRA (2 DEMÃOS). AF_01/2020	SINAPI	M2	70,45	R\$ 36,60	R\$ 44,70	R\$ 2.578,47	R\$ 3.149,11
18.11	95305	TEXTURA ACRÍLICA, APLICAÇÃO MANUAL EM PAREDE, UMA DEMÃO. AF_04/2023	SINAPI	M2	22,92	R\$ 10,55	R\$ 12,88	R\$ 241,80	R\$ 295,20
18.12	102498	PINTURA DE MEIO-FIO COM TINTA BRANCA A BASE DE CAL (CALÇAÇÃO). AF_05/2021	SINAPI	M	40,34	R\$ 1,18	R\$ 1,44	R\$ 47,60	R\$ 58,08
18.13	98546	IMPERMEABILIZAÇÃO DE SUPERFÍCIE COM MANTA ASFÁLTICA, UMA CAMADA, INCLUSIVE APLICAÇÃO DE PRIMER ASFÁLTICO. E=4MM. AF_09/2023	SINAPI	M2	27,00	R\$ 94,72	R\$ 115,67	R\$ 2.557,44	R\$ 3.123,09
19	DIVERSOS							R\$ 2.040,43	R\$ 2.491,75
19.1	COMP 062 - SÃO LOURENÇO DA MATA	PLACA DE INAUGURAÇÃO DE OBRA EM BRONZE 35X 50*CM	PRÓPRIA	UND	1,00	R\$ 923,89	R\$ 1.128,25	R\$ 923,89	R\$ 1.128,25
19.2	COMP 063 - SÃO LOURENÇO DA MATA	PLACA INDICATIVA ACRÍLICO TRANSPARENTE ADESIVADA E=6MM, PARA SINALIZAÇÃO DE PORTAS, BORDA POLIDA, DIM.: 0.25 X 0.08 M, FORNECIMENTO E INSTALAÇÃO	PRÓPRIA	UND	18,00	R\$ 82,03	R\$ 75,75	R\$ 1.116,54	R\$ 1.363,50
VALOR TOTAL:								R\$ 345.898,89	

VALOR TOTAL DA PROPOSTA SERÁ DE: R\$345.898,89 (TREZENTOS E QUARENTA E CINCO MIL, OITOCENTOS E NOVENTA E OITO REAIS E OITENTA E NOVE CENTAVOS.)

BDI: 22,12%

VALIDADE DA PROPOSTA: 60 DIAS.

CONCORRÊNCIA: 002/2024

ABERTURA DA LICITAÇÃO 05/09/2024, às 10:00 horas.

RENATO  
BATISTA FARIAS  
ONOFRE:043297  
01421

Assinado de forma  
digital por RENATO  
BATISTA FARIAS  
ONOFRE:04329701421  
Dados: 2024.09.12  
11:22:06 -03'00'

SÃO LOURENÇO DA MATA, 12 de Setembro de 2024.

RENATO BATISTA FARIAS ONOFRE  
REPRESENTANTE LEGAL  
CREA Nº 1816611289  
RR ENGENHARIA E CONSULTORIAS LTDA

RR ENGENHARIA E CONSULTORIAS LTDA – RUA LIVIO TEOBALDO, Nº 87, CENTRO - LIMOEIRO/PE – CEP 55700.000 – CNPJ 51.343.891/0001-10







### CRONOGRAMA FÍSICO-FINANCEIRO

<b>OBRA:</b>	REFORMA DE UNIDADE BÁSICA DE SAÚDE – UBS PONTO DE APOIO PARA ATENDIMENTO, NO BAIRRO DE ROSINA LABANCA	<b>DATA:</b> 03/09/2024	<b>BDI:</b> 22,12%
<b>LOCAL:</b>	ROSINA LABANCA, SÃO LOURENÇO DA MATA	<b>VERSIÃO:</b> 2024/03	<b>HORA:</b> 112,54%
<b>CLIENTE:</b>	PREFEITURA MUNICIPAL DE SÃO LOURENÇO DA MATA	<b>SINAPI:</b> 2024/03 SEM DESONERAÇÃO	<b>MES:</b> 70,11%
<b>DADOS:</b>	CONCORRÊNCIA Nº. 00002/2024	<b>PROPRIA:</b> 0,00%	<b>PROPRIA:</b> 0,00%

ITEM	DESCRIÇÃO	VALOR (R\$)	MÊS 1	MÊS 2	MÊS 3	MÊS 4	MÊS 5	MÊS 6	MÊS 7	MÊS 8	MÊS 9	MÊS 10	Total parcela
1	PLACA DE OBRA	R\$ 2.036,52	100,00%										R\$ 2.036,52
2	SERVIÇOS PRELIMINARES	R\$ 8.099,43	100,00%										R\$ 8.099,43
3	DEMOLIÇÕES E RETIRADAS	R\$ 21.438,32	100,00%										R\$ 21.438,32
4	ADMINISTRAÇÃO LOCAL	R\$ 20.361,60	10,00%	10,00%	10,00%	10,00%	10,00%	10,00%	10,00%	10,00%	10,00%	10,00%	R\$ 20.361,60
5	CONSTRUÇÃO GARAGEM DA AMBULÂNCIA	R\$ 7.143,02		100,00%									R\$ 7.143,02
6	SUPERESTRUTURA	R\$ 11.026,69		100,00%									R\$ 11.026,69
7	ALVENARIA, VEDAÇÕES E DIVISÓRIAS	R\$ 8.880,16			100,00%								R\$ 8.880,16
8	REVESTIMENTOS PARA PAREDES E PISOS	R\$ 59.492,49			50,00%	50,00%							R\$ 59.492,49
9	COBERTURA	R\$ 11.854,52				50,00%	50,00%						R\$ 11.854,52
10	FORROS	R\$ 644,55					100,00%						R\$ 644,55
11	ESQUADRIAS	R\$ 31.324,75						100,00%					R\$ 31.324,75
12	SISTEMAS E INSTALAÇÕES HIDROSSANITÁRIAS	R\$ 23.495,23						100,00%					R\$ 23.495,23
13	SISTEMAS E INSTALAÇÕES ELÉTRICAS	R\$ 50.394,26						100,00%					R\$ 50.394,26
14	SISTEMAS LÓGICOS E TELECOMUNICAÇÃO	R\$ 2.592,10						100,00%					R\$ 2.592,10
15	AR CONDICIONADO, VENTILAÇÃO E EXAUSTÃO	R\$ 32.391,06						100,00%					R\$ 32.391,06
16	SISTEMA DE PROTEÇÃO CONTRA INCÊNDIO	R\$ 3.984,25							100,00%				R\$ 3.984,25
17	URBANIZAÇÃO	R\$ 11.138,44								100,00%			R\$ 11.138,44
18	PINTURAS E TEXTURAS	R\$ 37.209,75									100,00%		R\$ 37.209,75
19	DIVERSOS	R\$ 2.491,75										100,00%	R\$ 2.491,75
			R\$ 33.610,43	R\$ 20.205,87	R\$ 40.662,57	R\$ 37.709,67	R\$ 39.932,72	R\$ 110.908,81	R\$ 5.920,41	R\$ 13.174,60	R\$ 39.245,91	R\$ 4.527,91	R\$ 345.898,89
			R\$ 33.610,43	R\$ 53.818,30	R\$ 94.478,87	R\$ 132.188,53	R\$ 172.121,25	R\$ 283.030,06	R\$ 298.950,47	R\$ 302.125,07	R\$ 341.370,98	R\$ 345.898,89	R\$ 345.898,89

BDI: 22,12%  
VALIDADE DA PROPOSTA: 60 DIAS.

CONCORRÊNCIA: 002/2024  
ABERTURA DA LICITAÇÃO 05/09/2024, às 10 horas.

RENATO BATISTA FARIAS  
ONOFRE:04329701421  
1421

Assinado de forma digital por RENATO BATISTA FARIAS  
ONOFRE:04329701421  
Dados: 2024.09.12 11:20:02 -03'00'

SÃO LOURENÇO DA MATA, 12 de Setembro de 2024

RENATO BATISTA FARIAS ONOFRE  
REPRESENTANTE LEGAL  
CREA/PE: 1816811289  
RR ENGENHARIA E CONSULTORIAS LTDA

RR ENGENHARIA E CONSULTORIAS LTDA – RUA LIVIO TEOBALDO, N° 87, CENTRO - LIMOEIRO/PE – CEP 55700.000 – CNPJ 51.343.891/0001-10



