


RELATÓRIO ANALÍTICO - COMPOSIÇÕES DE CUSTOS

 <p style="font-size: small;">GOVERNO MUNICIPAL SÃO LOURENÇO DA MATA</p>	NÚMERO:	202500215	DATA :	28/12/2025	L.S. Hora:	113,84%
	PROponente:	PREFEITURA DE SÃO LOURENÇO DA MATA	BDI :	20,98%	L.S. Mês:	70,11%
	Gestor / Ação:	SECRETARIA DE INFRAESTRUTURA - DIRETORIA DE OBRAS	Fonte	VERSÃO		
	Objeto:	CONTRATAÇÃO DE EMPRESA ENGENHARIA PARA IMPLANTAÇÃO DE PAVIMENTAÇÃO EM VIAS PÚBLICAS URBANAS, NO MUNICÍPIO DE SÃO LOURENÇO DA MATA - PE (CONVÊNIO COM O MINISTÉRIO DAS CIDADES - PROCESSO Nº 51232022 - PROPOSTA Nº 005123/2022)	SINAPI	2025/11 SEM DESONERAÇÃO		
	Endereço da Obra:	RUA JOÃO DE CARVALHO E TRECHO DA RUA EPITÁCIO PESSOA, ENTRE AS CASAS 126 E 100, BAIRRO DE PENEDO, NO MUNICÍPIO DE SÃO LOURENÇO DA MATA - PE	Composições Próprias	PRÓPRIA		
	Revisão:	000				
	Data:	12/2025				
	Tipo:	NÃO DESONERADA				

1.1.1. 103689 FORNECIMENTO E INSTALAÇÃO DE PLACA DE OBRA COM CHAPA GALVANIZADA E ESTRUTURA DE MADEIRA. AF_03/2022_PS (M2)

Material		Fonte	Unid	Coefficiente	Preço Unitário	Total
00004813	PLACA DE OBRA (PARA CONSTRUÇÃO CIVIL) EM CHAPA GALVANIZADA *N. 22*, ADESIVADA, DE *2,4 X 1,2* M (SEM POSTES PARA FIXAÇÃO)	SINAPI	M2	1,00000000	R\$ 400,00	R\$ 400,00
00005065	PREGO DE AÇO POLIDO COM CABECA 10 X 10 (7/8 X 17)	SINAPI	KG	0,01130000	R\$ 33,78	R\$ 0,38
00005069	PREGO DE AÇO POLIDO COM CABECA 17 X 27 (2 1/2 X 11)	SINAPI	KG	0,01320000	R\$ 18,10	R\$ 0,23
00004509	SARRAFO *2,5 X 10* CM EM PINUS, MISTA OU EQUIVALENTE DA REGIAO - BRUTA	SINAPI	M	3,20830000	R\$ 5,51	R\$ 17,67
TOTAL Material:						R\$ 418,28

Mão de Obra com Encargos Complementares		Fonte	Unid	Coefficiente	Preço Unitário	Total
88262	CARPINTEIRO DE FORMAS COM ENCARGOS COMPLEMENTARES	SINAPI	H	0,37290000	R\$ 29,41	R\$ 10,96
88316	SERVENTE COM ENCARGOS COMPLEMENTARES	SINAPI	H	1,11860000	R\$ 24,08	R\$ 26,93
TOTAL Mão de Obra com Encargos Complementares:						R\$ 37,89

Serviço		Fonte	Unid	Coefficiente	Preço Unitário	Total
102234	PINTURA IMUNIZANTE PARA MADEIRA, 2 DEMÃOS. AF_01/2021	SINAPI	M2	0,50000000	R\$ 24,65	R\$ 12,32
TOTAL Serviço:						R\$ 12,32
VALOR:						468,49

1.1.2. COT-0001-PMSLM ALUGUEL DE IMÓVEL PARA ALOJAMENTO/ DEPÓSITO DE MATERIAIS (BAIRRO PENEDO) (MÊS)


Cotação		Fonte	Unid	Coefficiente	Preço Unitário	Total
INS-0001-PMSLM	ALUGUEL DE IMÓVEL PARA ALOJAMENTO/ DEPÓSITO DE MATERIAIS (BAIRRO PENEDO)	Composições	MÊS	1,00000000	R\$ 450,00	R\$ 450,00
TOTAL Cotação:						R\$ 450,00
VALOR:						450,00

1.2.1. CP-19.07.580-PMSLM REBAIXAMENTO DE PENA D'ÁGUA, INCLUINDO COMPLEMENTO DE TUBULAÇÃO, CONEXÕES, ESCAVAÇÃO E REATERRO. (UN)

Material		Fonte	Unid	Coefficiente	Preço Unitário	Total
00000122	ADESIVO PLÁSTICO PARA PVC, FRASCO COM *850* GR	SINAPI	UN	0,00750000	R\$ 63,47	R\$ 0,48
00003529	JOELHO PVC, SOLDÁVEL, 90 GRAUS, 25 MM, COR MARROM, PARA ÁGUA FRIA PREDIAL	SINAPI	UN	3,00000000	R\$ 0,68	R\$ 2,04
00020083	SOLUÇÃO PREPARADORA / LIMPADORA PARA PVC, FRASCO COM 1000 CM3	SINAPI	UN	0,01200000	R\$ 71,92	R\$ 0,86
00009868	TUBO PVC, SOLDÁVEL, DE 25 MM, ÁGUA FRIA (NBR-5648)	SINAPI	M	1,00000000	R\$ 3,90	R\$ 3,90
TOTAL Material:						R\$ 7,28

Mão de Obra com Encargos Complementares		Fonte	Unid	Coefficiente	Preço Unitário	Total
88267	ENCANADOR OU BOMBEIRO HIDRÁULICO COM ENCARGOS COMPLEMENTARES	SINAPI	H	1,00000000	R\$ 29,13	R\$ 29,13
88316	SERVENTE COM ENCARGOS COMPLEMENTARES	SINAPI	H	3,00000000	R\$ 24,08	R\$ 72,24

RELATÓRIO ANALÍTICO - COMPOSIÇÕES DE CUSTOS

 <p style="font-size: small;">GOVERNO MUNICIPAL SÃO LOURENÇO DA MATA</p>	NÚMERO:	202500215	DATA : 28/12/2025	L.S. Hora: 113,84%
	PROPONENTE:	PREFEITURA DE SÃO LOURENÇO DA MATA	BDI : 20,98%	L.S. Mês: 70,11%
	GESTOR / AÇÃO:	SECRETARIA DE INFRAESTRUTURA - DIRETORIA DE OBRAS	FONTE	VERSÃO
	OBJETO:	CONTRATAÇÃO DE EMPRESA ENGENHARIA PARA IMPLANTAÇÃO DE PAVIMENTAÇÃO EM VIAS PÚBLICAS URBANAS, NO MUNICÍPIO DE SÃO LOURENÇO DA MATA - PE (CONVÊNIO COM O MINISTÉRIO DAS CIDADES - PROCESSO Nº 51232022 - PROPOSTA Nº 005123/2022)	SINAPI	2025/11 SEM DESONERAÇÃO
	ENDEREÇO DA OBRA:	RUA JOÃO DE CARVALHO E TRECHO DA RUA EPITÁCIO PESSOA, ENTRE AS CASAS 126 E 100, BAIRRO DE PENEDO, NO MUNICÍPIO DE SÃO LOURENÇO DA MATA - PE	Composições Próprias	PRÓPRIA
	REVISÃO:	000		
	DATA:	12/2025		
	TIPO:	NÃO DESONERADA		

TOTAL Mão de Obra com Encargos Complementares:	R\$ 101,37
------------------------------------------------	------------

VALOR:	108,65
---------------	---------------

1.3.1. 100576 REGULARIZAÇÃO E COMPACTAÇÃO DE SUBLEITO DE SOLO PREDOMINANTEMENTE ARGILOSO, PARA OBRAS DE CONSTRUÇÃO DE PAVIMENTOS. AF_09/2024 (M2)

Equipamento	Custo Horário	FONTE	UNID	COEFICIENTE	PREÇO UNITÁRIO	TOTAL
5903	CAMINHÃO PIPA 10.000 L TRUCADO, PESO BRUTO TOTAL 23.000 KG, CARGA ÚTIL MÁXIMA 15.935 KG, DISTÂNCIA ENTRE EIXOS 4,8 M, POTÊNCIA 230 CV, INCLUSIVE TANQUE DE AÇO PARA TRANSPORTE DE ÁGUA - CHI DIURNO. AF_06/2014	SINAPI	CHI	0,00754500	R\$ 75,50	R\$ 0,56
5901	CAMINHÃO PIPA 10.000 L TRUCADO, PESO BRUTO TOTAL 23.000 KG, CARGA ÚTIL MÁXIMA 15.935 KG, DISTÂNCIA ENTRE EIXOS 4,8 M, POTÊNCIA 230 CV, INCLUSIVE TANQUE DE AÇO PARA TRANSPORTE DE ÁGUA - CHP DIURNO. AF_06/2014	SINAPI	CHP	0,00107020	R\$ 322,44	R\$ 0,34
5934	MOTONIVELADORA POTÊNCIA BÁSICA LÍQUIDA (PRIMEIRA MARCHA) 125 HP, PESO BRUTO 13032 KG, LARGURA DA LÂMINA DE 3,7 M - CHI DIURNO. AF_06/2014	SINAPI	CHI	0,00831270	R\$ 95,38	R\$ 0,79
5932	MOTONIVELADORA POTÊNCIA BÁSICA LÍQUIDA (PRIMEIRA MARCHA) 125 HP, PESO BRUTO 13032 KG, LARGURA DA LÂMINA DE 3,7 M - CHP DIURNO. AF_06/2014	SINAPI	CHP	0,00030250	R\$ 256,42	R\$ 0,07
93244	ROLO COMPACTADOR VIBRATÓRIO PÉ DE CARNEIRO PARA SOLOS, POTÊNCIA 80 HP, PESO OPERACIONAL SEM/COM LASTRO 7,4 / 8,8 T, LARGURA DE TRABALHO 1,68 M - CHI DIURNO. AF_02/2016	SINAPI	CHI	0,00609570	R\$ 65,89	R\$ 0,40
73436	ROLO COMPACTADOR VIBRATÓRIO PÉ DE CARNEIRO PARA SOLOS, POTÊNCIA 80 HP, PESO OPERACIONAL SEM/COM LASTRO 7,4 / 8,8 T, LARGURA DE TRABALHO 1,68 M - CHP DIURNO. AF_02/2016	SINAPI	CHP	0,00251950	R\$ 162,87	R\$ 0,41
TOTAL Equipamento Custo Horário:						R\$ 2,57


Mão de Obra com Encargos Complementares	FONTE	UNID	COEFICIENTE	PREÇO UNITÁRIO	TOTAL	
88316	SERVENTE COM ENCARGOS COMPLEMENTARES	SINAPI	H	0,00861520	R\$ 24,08	R\$ 0,20
TOTAL Mão de Obra com Encargos Complementares:					R\$ 0,20	
VALOR:					2,77	

1.3.2. CP-19322-PMSLM CARGA MECANIZADA (COM A PÁ FRONTAL DA RETROESCAVADEIRA) EM CAMINHÃO BASCULANTE CAP. 10M³ - MATERIAL DE 1ª CATEGORIA (M3)

Equipamento	Custo Horário	FONTE	UNID	COEFICIENTE	PREÇO UNITÁRIO	TOTAL
91386	CAMINHÃO BASCULANTE 10 M3, TRUCADO CABINE SIMPLES, PESO BRUTO TOTAL 23.000 KG, CARGA ÚTIL MÁXIMA 15.935 KG, DISTÂNCIA ENTRE EIXOS 4,80 M, POTÊNCIA 230 CV INCLUSIVE CAÇAMBA METÁLICA - CHP DIURNO. AF_06/2014	SINAPI	CHP	0,01320000	R\$ 273,31	R\$ 3,61
5680	RETROESCAVADEIRA SOBRE RODAS COM CARREGADEIRA, TRAÇÃO 4X2, POTÊNCIA LÍQ. 79 HP, CAÇAMBA CARREG. CAP. MÍN. 1 M3, CAÇAMBA RETRO CAP. 0,20 M3, PESO OPERACIONAL MÍN. 6.570 KG, PROFUNDIDADE ESCAVAÇÃO MÁX. 4,37 M - CHP DIURNO. AF_06/2014	SINAPI	CHP	0,01320000	R\$ 132,96	R\$ 1,76
TOTAL Equipamento Custo Horário:						R\$ 5,37

Mão de Obra com Encargos Complementares	FONTE	UNID	COEFICIENTE	PREÇO UNITÁRIO	TOTAL

RELATÓRIO ANALÍTICO - COMPOSIÇÕES DE CUSTOS

 <p style="font-size: small;">GOVERNO MUNICIPAL SÃO LOURENÇO DA MATA</p>	NÚMERO:	202500215	DATA : 28/12/2025	L.S. Hora: 113,84%
	PROponente:	PREFEITURA DE SÃO LOURENÇO DA MATA	BDI : 20,98%	L.S. Mês: 70,11%
	Gestor / Ação:	SECRETARIA DE INFRAESTRUTURA - DIRETORIA DE OBRAS	Fonte	Versão
	Objeto:	CONTRATAÇÃO DE EMPRESA ENGENHARIA PARA IMPLANTAÇÃO DE PAVIMENTAÇÃO EM VIAS PÚBLICAS URBANAS, NO MUNICÍPIO DE SÃO LOURENÇO DA MATA - PE (CONVÊNIO COM O MINISTÉRIO DAS CIDADES - PROCESSO Nº 51232022 - PROPOSTA Nº 005123/2022)	SINAPI	2025/11 SEM DESONERAÇÃO
	Endereço da Obra:	RUA JOÃO DE CARVALHO E TRECHO DA RUA EPITÁCIO PESSOA, ENTRE AS CASAS 126 E 100, BAIRRO DE PENEDO, NO MUNICÍPIO DE SÃO LOURENÇO DA MATA - PE	Composições Próprias	PRÓPRIA
	Revisão:	000		
	Data:	12/2025		
	Tipo:	NÃO DESONERADA		

88316	SERVENTE COM ENCARGOS COMPLEMENTARES	SINAPI	H	0,01320000	R\$ 24,08	R\$ 0,32
TOTAL Mão de Obra com Encargos Complementares:						R\$ 0,32
VALOR:						5,69


1.3.3. 95875 TRANSPORTE COM CAMINHÃO BASCULANTE DE 10 M³, EM VIA URBANA PAVIMENTADA, DMT ATÉ 30 KM (UNIDADE: M3XKM). AF_07/2020 (M3XKM)

Equipamento Custo Horário		Fonte	Unid	Coefficiente	Preço Unitário	Total
91387	CAMINHÃO BASCULANTE 10 M3, TRUCADO CABINE SIMPLES, PESO BRUTO TOTAL 23.000 KG, CARGA ÚTIL MÁXIMA 15.935 KG, DISTÂNCIA ENTRE EIXOS 4,80 M, POTÊNCIA 230 CV INCLUSIVE CAÇAMBA METÁLICA - CHI DIURNO. AF_06/2014	SINAPI	CHI	0,00360000	R\$ 76,41	R\$ 0,27
91386	CAMINHÃO BASCULANTE 10 M3, TRUCADO CABINE SIMPLES, PESO BRUTO TOTAL 23.000 KG, CARGA ÚTIL MÁXIMA 15.935 KG, DISTÂNCIA ENTRE EIXOS 4,80 M, POTÊNCIA 230 CV INCLUSIVE CAÇAMBA METÁLICA - CHP DIURNO. AF_06/2014	SINAPI	CHP	0,00830000	R\$ 273,31	R\$ 2,26
TOTAL Equipamento Custo Horário:						R\$ 2,53
VALOR:						2,53

1.4.1. 96396 CONSTRUÇÃO DE BASE E SUB-BASE PARA PAVIMENTAÇÃO DE BRITA GRADUADA SIMPLES, COM ESPESSURA DE 15 CM - EXCLUSIVE CARGA E TRANSPORTE. AF_09/2024 (M3)

Equipamento Custo Horário		Fonte	Unid	Coefficiente	Preço Unitário	Total
5903	CAMINHÃO PIPA 10.000 L TRUCADO, PESO BRUTO TOTAL 23.000 KG, CARGA ÚTIL MÁXIMA 15.935 KG, DISTÂNCIA ENTRE EIXOS 4,8 M, POTÊNCIA 230 CV, INCLUSIVE TANQUE DE AÇO PARA TRANSPORTE DE ÁGUA - CHI DIURNO. AF_06/2014	SINAPI	CHI	0,02903890	R\$ 75,50	R\$ 2,19
5901	CAMINHÃO PIPA 10.000 L TRUCADO, PESO BRUTO TOTAL 23.000 KG, CARGA ÚTIL MÁXIMA 15.935 KG, DISTÂNCIA ENTRE EIXOS 4,8 M, POTÊNCIA 230 CV, INCLUSIVE TANQUE DE AÇO PARA TRANSPORTE DE ÁGUA - CHP DIURNO. AF_06/2014	SINAPI	CHP	0,00228920	R\$ 322,44	R\$ 0,73
5934	MOTONIVELADORA POTÊNCIA BÁSICA LÍQUIDA (PRIMEIRA MARCHA) 125 HP, PESO BRUTO 13032 KG, LARGURA DA LÂMINA DE 3,7 M - CHI DIURNO. AF_06/2014	SINAPI	CHI	0,02616700	R\$ 95,38	R\$ 2,49
5932	MOTONIVELADORA POTÊNCIA BÁSICA LÍQUIDA (PRIMEIRA MARCHA) 125 HP, PESO BRUTO 13032 KG, LARGURA DA LÂMINA DE 3,7 M - CHP DIURNO. AF_06/2014	SINAPI	CHP	0,00516100	R\$ 256,42	R\$ 1,32
96464	ROLO COMPACTADOR DE PNEUS, ESTÁTICO, PRESSÃO VARIÁVEL, POTÊNCIA 110 HP, PESO SEM/COM LASTRO 10,8/27 T, LARGURA DE ROLAGEM 2,30 M - CHI DIURNO. AF_06/2017	SINAPI	CHI	0,02732220	R\$ 89,67	R\$ 2,44
96463	ROLO COMPACTADOR DE PNEUS, ESTÁTICO, PRESSÃO VARIÁVEL, POTÊNCIA 110 HP, PESO SEM/COM LASTRO 10,8/27 T, LARGURA DE ROLAGEM 2,30 M - CHP DIURNO. AF_06/2017	SINAPI	CHP	0,00400580	R\$ 216,91	R\$ 0,86
5685	ROLO COMPACTADOR VIBRATÓRIO DE UM CILINDRO AÇO LISO, POTÊNCIA 80 HP, PESO OPERACIONAL MÁXIMO 8,1 T, IMPACTO DINÂMICO 16,15 / 9,5 T, LARGURA DE TRABALHO 1,68 M - CHI DIURNO. AF_06/2014	SINAPI	CHI	0,02216630	R\$ 64,31	R\$ 1,42
5684	ROLO COMPACTADOR VIBRATÓRIO DE UM CILINDRO AÇO LISO, POTÊNCIA 80 HP, PESO OPERACIONAL MÁXIMO 8,1 T, IMPACTO DINÂMICO 16,15 / 9,5 T, LARGURA DE TRABALHO 1,68 M - CHP DIURNO. AF_06/2014	SINAPI	CHP	0,00916170	R\$ 159,78	R\$ 1,46

RELATÓRIO ANALÍTICO - COMPOSIÇÕES DE CUSTOS

 <p>GOVERNO MUNICIPAL SÃO LOURENÇO DA MATA</p>	NÚMERO:	202500215	DATA :	28/12/2025	L.S. Hora:	113,84%
	PROPONENTE:	PREFEITURA DE SÃO LOURENÇO DA MATA	BDI :	20,98%	L.S. Mês:	70,11%
	GESTOR / AÇÃO:	SECRETARIA DE INFRAESTRUTURA - DIRETORIA DE OBRAS	FONTE	VERSÃO		
	OBJETO:	CONTRATAÇÃO DE EMPRESA ENGENHARIA PARA IMPLANTAÇÃO DE PAVIMENTAÇÃO EM VIAS PÚBLICAS URBANAS, NO MUNICÍPIO DE SÃO LOURENÇO DA MATA - PE (CONVÊNIO COM O MINISTÉRIO DAS CIDADES - PROCESSO Nº 51232022 - PROPOSTA Nº 005123/2022)	SINAPI	2025/11 SEM DESONERAÇÃO		
	ENDEREÇO DA OBRA:	RUA JOÃO DE CARVALHO E TRECHO DA RUA EPITÁCIO PESSOA, ENTRE AS CASAS 126 E 100, BAIRRO DE PENEDO, NO MUNICÍPIO DE SÃO LOURENÇO DA MATA - PE	Composições Próprias	PRÓPRIA		
	REVISÃO:	000				
	DATA:	12/2025				
	TIPO:	NÃO DESONERADA				

TOTAL Equipamento Custo Horário:	R\$ 12,91
----------------------------------	-----------

Mão de Obra com Encargos Complementares		FONTE	UNID	COEFICIENTE	PREÇO UNITÁRIO	TOTAL
88316	SERVENTE COM ENCARGOS COMPLEMENTARES	SINAPI	H	0,03132800	R\$ 24,08	R\$ 0,75
TOTAL Mão de Obra com Encargos Complementares:						R\$ 0,75

Serviço		FONTE	UNID	COEFICIENTE	PREÇO UNITÁRIO	TOTAL
96393	USINAGEM DE BRITA GRADUADA SIMPLES. AF_09/2025	SINAPI	M3	1,00000000	R\$ 162,00	R\$ 162,00
TOTAL Serviço:						R\$ 162,00

VALOR:	175,66
---------------	---------------

1.4.2. 101169 EXECUÇÃO DE PAVIMENTO EM PARALELEPÍPEDOS, REJUNTAMENTO COM ARGAMASSA TRAÇO 1:3 (CIMENTO E AREIA). AF_05/2020 (M2)

Equipamento Custo Horário		FONTE	UNID	COEFICIENTE	PREÇO UNITÁRIO	TOTAL
5685	ROLO COMPACTADOR VIBRATÓRIO DE UM CILINDRO AÇO LISO, POTÊNCIA 80 HP, PESO OPERACIONAL MÁXIMO 8,1 T, IMPACTO DINÂMICO 16,15 / 9,5 T, LARGURA DE TRABALHO 1,68 M - CHI DIURNO. AF_06/2014	SINAPI	CHI	0,13090000	R\$ 64,31	R\$ 8,41
5684	ROLO COMPACTADOR VIBRATÓRIO DE UM CILINDRO AÇO LISO, POTÊNCIA 80 HP, PESO OPERACIONAL MÁXIMO 8,1 T, IMPACTO DINÂMICO 16,15 / 9,5 T, LARGURA DE TRABALHO 1,68 M - CHP DIURNO. AF_06/2014	SINAPI	CHP	0,00310000	R\$ 159,78	R\$ 0,49
TOTAL Equipamento Custo Horário:						R\$ 8,90

Material		FONTE	UNID	COEFICIENTE	PREÇO UNITÁRIO	TOTAL
0000367	AREIA GROSSA - POSTO JAZIDA/FORNECEDOR (RETIRADO NA JAZIDA, SEM TRANSPORTE)	SINAPI	M3	0,11400000	R\$ 141,83	R\$ 16,16
00004385	PARALELEPIPEDO GRANITICO OU BASALTICO, PARA PAVIMENTACAO, SEM FRETE (VARIACAO REGIONAL DE PECAS POR M2)	SINAPI	MIL	0,03300000	R\$ 938,65	R\$ 30,97
TOTAL Material:						R\$ 47,13

Mão de Obra com Encargos Complementares		FONTE	UNID	COEFICIENTE	PREÇO UNITÁRIO	TOTAL
88260	CALCETEIRO COM ENCARGOS COMPLEMENTARES	SINAPI	H	0,40210000	R\$ 29,63	R\$ 11,91
88316	SERVENTE COM ENCARGOS COMPLEMENTARES	SINAPI	H	0,40210000	R\$ 24,08	R\$ 9,68
TOTAL Mão de Obra com Encargos Complementares:						R\$ 21,59


Serviço		FONTE	UNID	COEFICIENTE	PREÇO UNITÁRIO	TOTAL
88628	ARGAMASSA TRAÇO 1:3 (EM VOLUME DE CIMENTO E AREIA MÉDIA ÚMIDA), PREPARO MECÂNICO COM BETONEIRA 400 L. AF_08/2019	SINAPI	M3	0,02040000	R\$ 597,37	R\$ 12,18
TOTAL Serviço:						R\$ 12,18

VALOR:	89,80
---------------	--------------

1.4.3. 94273 ASSENTAMENTO DE GUIA (MEIO-FIO) EM TRECHO RETO, CONFECCIONADA EM CONCRETO PRÉ-FABRICADO, DIMENSÕES 100X15X13X30 CM (COMPRIMENTO X BASE INFERIOR X BASE SUPERIOR X ALTURA). AF_01/2024 (M)

Material		FONTE	UNID	COEFICIENTE	PREÇO UNITÁRIO	TOTAL
----------	--	-------	------	-------------	----------------	-------

RELATÓRIO ANALÍTICO - COMPOSIÇÕES DE CUSTOS

 <p style="font-size: small;">GOVERNO MUNICIPAL SÃO LOURENÇO DA MATA</p>	NÚMERO:	202500215	DATA :	28/12/2025	L.S. Hora:	113,84%
	PROponente:	PREFEITURA DE SÃO LOURENÇO DA MATA	BDI :	20,98%	L.S. Mês:	70,11%
	Gestor / Ação:	SECRETARIA DE INFRAESTRUTURA - DIRETORIA DE OBRAS	Fonte	VERSÃO		
	Objeto:	CONTRATAÇÃO DE EMPRESA ENGENHARIA PARA IMPLANTAÇÃO DE PAVIMENTAÇÃO EM VIAS PÚBLICAS URBANAS, NO MUNICÍPIO DE SÃO LOURENÇO DA MATA - PE (CONVÊNIO COM O MINISTÉRIO DAS CIDADES - PROCESSO Nº 51232022 - PROPOSTA Nº 005123/2022)	SINAPI	2025/11 SEM DESONERAÇÃO		
	Endereço da Obra:	RUA JOÃO DE CARVALHO E TRECHO DA RUA EPITÁCIO PESSOA, ENTRE AS CASAS 126 E 100, BAIRRO DE PENEDO, NO MUNICÍPIO DE SÃO LOURENÇO DA MATA - PE	Composições Próprias	PRÓPRIA		
	Revisão:	000				
	Data:	12/2025				
	Tipo:	NÃO DESONERADA				

00000370	AREIA MEDIA - POSTO JAZIDA/FORNECEDOR (RETIRADO NA JAZIDA, SEM TRANSPORTE)	SINAPI	M3	0,00660000	R\$ 140,00	R\$ 0,92
00004059	MEIO-FIO OU GUIA DE CONCRETO, PRE-MOLDADO, COMP 1 M, *30 X 12/15* CM (H X L1/L2)	SINAPI	M	1,00500000	R\$ 37,74	R\$ 37,92
TOTAL Material:						R\$ 38,84

Mão de Obra com Encargos Complementares		Fonte	Unid	Coefficiente	Preço Unitário	Total
88309	PEDREIRO COM ENCARGOS COMPLEMENTARES	SINAPI	H	0,22960000	R\$ 29,85	R\$ 6,85
88316	SERVENTE COM ENCARGOS COMPLEMENTARES	SINAPI	H	0,22960000	R\$ 24,08	R\$ 5,52
TOTAL Mão de Obra com Encargos Complementares:						R\$ 12,37

Serviço		Fonte	Unid	Coefficiente	Preço Unitário	Total
88629	ARGAMASSA TRAÇO 1:3 (EM VOLUME DE CIMENTO E AREIA MÉDIA ÚMIDA), PREPARO MANUAL. AF_08/2019	SINAPI	M3	0,00180000	R\$ 723,20	R\$ 1,30
TOTAL Serviço:						R\$ 1,30
VALOR:						52,51

1.4.4. CP-08.01.08U-PMSLM MEIO-FIO EM PEDRA GRANÍTICA, REJUNTADO COM ARGAMASSA CIMENTO E AREIA 1:3. (Fonte: COMPESA - PE - 2023.1 - 08.01.08U) (M)

Material	Fonte	Unid	Coefficiente	Preço Unitário	Total	
00000367	AREIA GROSSA - POSTO JAZIDA/FORNECEDOR (RETIRADO NA JAZIDA, SEM TRANSPORTE)	SINAPI	M3	0,00500000	R\$ 141,83	R\$ 0,71
00001379	CIMENTO PORTLAND COMPOSTO CP II-32	SINAPI	KG	0,98000000	R\$ 0,76	R\$ 0,74
101610	Meio fio granítico	ORSE	m	1,00000000	R\$ 40,95	R\$ 40,95
TOTAL Material:					R\$ 42,40	


Mão de Obra com Encargos Complementares		Fonte	Unid	Coefficiente	Preço Unitário	Total
88260	CALCETEIRO COM ENCARGOS COMPLEMENTARES	SINAPI	H	0,32000000	R\$ 29,63	R\$ 9,48
88316	SERVENTE COM ENCARGOS COMPLEMENTARES	SINAPI	H	0,34000000	R\$ 24,08	R\$ 8,19
TOTAL Mão de Obra com Encargos Complementares:						R\$ 17,67
VALOR:						60,07

1.4.5. 94287 EXECUÇÃO DE SARJETA DE CONCRETO USINADO, MOLDADA IN LOCO EM TRECHO RETO, 30 CM BASE X 10 CM ALTURA. AF_01/2024 (M)

Material	Fonte	Unid	Coefficiente	Preço Unitário	Total	
00000370	AREIA MEDIA - POSTO JAZIDA/FORNECEDOR (RETIRADO NA JAZIDA, SEM TRANSPORTE)	SINAPI	M3	0,00990000	R\$ 140,00	R\$ 1,38
00034492	CONCRETO USINADO BOMBEAVEL, CLASSE DE RESISTENCIA C20, COM BRITA 0 E 1, SLUMP = 100 +/- 20 MM, EXCLUI SERVIÇO DE BOMBEAMENTO (NBR 8953)	SINAPI	M3	0,03760000	R\$ 480,00	R\$ 18,04
00004517	SARRAFO *2,5 X 7,5* CM EM PINUS, MISTA OU EQUIVALENTE DA REGIAO - BRUTA	SINAPI	M	0,20000000	R\$ 3,80	R\$ 0,76
00006212	TABUA *2,5 X 30 CM EM PINUS, MISTA OU EQUIVALENTE DA REGIAO - BRUTA	SINAPI	M	0,08330000	R\$ 18,00	R\$ 1,49
TOTAL Material:					R\$ 21,67	

Mão de Obra com Encargos Complementares		Fonte	Unid	Coefficiente	Preço Unitário	Total

RELATÓRIO ANALÍTICO - COMPOSIÇÕES DE CUSTOS

 <p>GOVERNO MUNICIPAL SÃO LOURENÇO DA MATA</p>	NÚMERO:	202500215	DATA :	28/12/2025	L.S. Hora:	113,84%
	PROPONENTE:	PREFEITURA DE SÃO LOURENÇO DA MATA	BDI :	20,98%	L.S. Mês:	70,11%
	GESTOR / AÇÃO:	SECRETARIA DE INFRAESTRUTURA - DIRETORIA DE OBRAS	FONTE	VERSÃO		
	OBJETO:	CONTRATAÇÃO DE EMPRESA ENGENHARIA PARA IMPLANTAÇÃO DE PAVIMENTAÇÃO EM VIAS PÚBLICAS URBANAS, NO MUNICÍPIO DE SÃO LOURENÇO DA MATA - PE (CONVÊNIO COM O MINISTÉRIO DAS CIDADES - PROCESSO Nº 51232022 - PROPOSTA Nº 005123/2022)	SINAPI	2025/11 SEM DESONERAÇÃO		
	ENDEREÇO DA OBRA:	RUA JOÃO DE CARVALHO E TRECHO DA RUA EPITÁCIO PESSOA, ENTRE AS CASAS 126 E 100, BAIRRO DE PENEDO, NO MUNICÍPIO DE SÃO LOURENÇO DA MATA - PE	Composições Próprias	PRÓPRIA		
	REVISÃO:	000				
	DATA:	12/2025				
	TIPO:	NÃO DESONERADA				

88309	PEDREIRO COM ENCARGOS COMPLEMENTARES	SINAPI	H	0,23260000	R\$ 29,85	R\$ 6,94
88316	SERVEnte COM ENCARGOS COMPLEMENTARES	SINAPI	H	0,23260000	R\$ 24,08	R\$ 5,60
TOTAL Mão de Obra com Encargos Complementares:						R\$ 12,54
VALOR:						34,21

1.5.1. 99258 CAIXA ENTERRADA HIDRÁULICA RETANGULAR, EM ALVENARIA COM BLOCOS DE CONCRETO, DIMENSÕES INTERNAS: 0,4X0,4X0,4 M PARA REDE DE DRENAGEM. AF_12/2020 (UN)

Material		FONTE	UNID	COEFICIENTE	PREÇO UNITÁRIO	TOTAL
00000650	BLOCO DE VEDACAO DE CONCRETO, 9 X 19 X 39 CM (CLASSE C - NBR 6136)	SINAPI	UN	10,03610000	R\$ 3,00	R\$ 30,10
00002692	DESMOLDANTE PROTETOR PARA FORMAS DE MADEIRA, DE BASE OLEOSA EMULSIONADA EM AGUA	SINAPI	L	0,00410000	R\$ 7,59	R\$ 0,03
00004491	PONTALETE *7,5 X 7,5* CM EM PINUS, MISTA OU EQUIVALENTE DA REGIAO - BRUTA	SINAPI	M	0,08880000	R\$ 10,85	R\$ 0,96
00005069	PREGO DE ACO POLIDO COM CABECA 17 X 27 (2 1/2 X 11)	SINAPI	KG	0,00940000	R\$ 18,10	R\$ 0,17
00004517	SARRAFO *2,5 X 7,5* CM EM PINUS, MISTA OU EQUIVALENTE DA REGIAO - BRUTA	SINAPI	M	0,10560000	R\$ 3,80	R\$ 0,40
00006193	TABUA NAO APARELHADA *2,5 X 20* CM, EM MACARANDUBA/MASSARANDUBA, ANGELIM OU EQUIVALENTE DA REGIAO - BRUTA	SINAPI	M	0,33120000	R\$ 20,56	R\$ 6,80
TOTAL Material:						R\$ 38,46


Mão de Obra com Encargos Complementares		FONTE	UNID	COEFICIENTE	PREÇO UNITÁRIO	TOTAL
88309	PEDREIRO COM ENCARGOS COMPLEMENTARES	SINAPI	H	1,70930000	R\$ 29,85	R\$ 51,02
88316	SERVEnte COM ENCARGOS COMPLEMENTARES	SINAPI	H	1,34300000	R\$ 24,08	R\$ 32,33
TOTAL Mão de Obra com Encargos Complementares:						R\$ 83,35

Serviço		FONTE	UNID	COEFICIENTE	PREÇO UNITÁRIO	TOTAL
88628	ARGAMASSA TRAÇO 1:3 (EM VOLUME DE CIMENTO E AREIA MÉDIA ÚMIDA), PREPARO MECÂNICO COM BETONEIRA 400 L. AF_08/2019	SINAPI	M3	0,03270000	R\$ 597,37	R\$ 19,53
87316	ARGAMASSA TRAÇO 1:4 (EM VOLUME DE CIMENTO E AREIA GROSSA ÚMIDA) PARA CHAPISCO CONVENCIONAL, PREPARO MECÂNICO COM BETONEIRA 400 L. AF_08/2019	SINAPI	M3	0,00710000	R\$ 514,20	R\$ 3,65
94970	CONCRETO FCK = 20MPA, TRAÇO 1:2,7:3 (EM MASSA SECA DE CIMENTO/ AREIA MÉDIA/ BRITA 1) - PREPARO MECÂNICO COM BETONEIRA 600 L. AF_05/2021	SINAPI	M3	0,04190000	R\$ 495,60	R\$ 20,76
97734	PEÇA RETANGULAR PRÉ-MOLDADA, VOLUME DE CONCRETO DE 10 A 30 LITROS, TAXA DE AÇO APROXIMADA DE 30KG/M³. AF_03/2024	SINAPI	M3	0,02520000	R\$ 3.100,54	R\$ 78,13
101616	PREPARO DE FUNDO DE VALA COM LARGURA MENOR QUE 1,5 M (ACERTO DO SOLO NATURAL). AF_08/2020	SINAPI	M2	0,49000000	R\$ 6,93	R\$ 3,39
TOTAL Serviço:						R\$ 125,46
VALOR:						247,27

1.5.2. 89714 TUBO PVC, SERIE NORMAL, ESGOTO PREDIAL, DN 100 MM, FORNECIDO E INSTALADO EM RAMAL DE DESCARGA OU RAMAL DE ESGOTO SANITÁRIO. AF_08/2022 (M)

Material		FONTE	UNID	COEFICIENTE	PREÇO UNITÁRIO	TOTAL
00038383	LIXA D'AGUA EM FOLHA, COR PRETA, GRAO 100	SINAPI	UN	0,02470000	R\$ 1,93	R\$ 0,04

RELATÓRIO ANALÍTICO - COMPOSIÇÕES DE CUSTOS

 <p>GOVERNO MUNICIPAL SÃO LOURENÇO DA MATA</p>	NÚMERO:	202500215	DATA :	28/12/2025	L.S. Hora:	113,84%
	PROPONENTE:	PREFEITURA DE SÃO LOURENÇO DA MATA	BDI :	20,98%	L.S. Mês:	70,11%
	GESTOR / AÇÃO:	SECRETARIA DE INFRAESTRUTURA - DIRETORIA DE OBRAS	FONTE	VERSÃO		
	OBJETO:	CONTRATAÇÃO DE EMPRESA ENGENHARIA PARA IMPLANTAÇÃO DE PAVIMENTAÇÃO EM VIAS PÚBLICAS URBANAS, NO MUNICÍPIO DE SÃO LOURENÇO DA MATA - PE (CONVÊNIO COM O MINISTÉRIO DAS CIDADES - PROCESSO N° 51232022 - PROPOSTA N° 005123/2022)	SINAPI	2025/11 SEM DESONERAÇÃO		
	ENDEREÇO DA OBRA:	RUA JOÃO DE CARVALHO E TRECHO DA RUA EPITÁCIO PESSOA, ENTRE AS CASAS 126 E 100, BAIRRO DE PENEDO, NO MUNICÍPIO DE SÃO LOURENÇO DA MATA - PE	Composições Próprias	PRÓPRIA		
	REVISÃO:	000				
	DATA:	12/2025				
	TIPO:	NÃO DESONERADA				

00009836	TUBO PVC SERIE NORMAL, DN 100 MM, PARA ESGOTO PREDIAL (NBR 5688)	SINAPI	M	1,05490000	R\$ 12,32	R\$ 12,99
					TOTAL Material:	R\$ 13,03

Mão de Obra com Encargos Complementares		FONTE	UNID	COEFICIENTE	PREÇO UNITÁRIO	TOTAL
88248	AUXILIAR DE ENCANADOR OU BOMBEIRO HIDRÁULICO COM ENCARGOS COMPLEMENTARES	SINAPI	H	0,44440000	R\$ 24,51	R\$ 10,89
88267	ENCANADOR OU BOMBEIRO HIDRÁULICO COM ENCARGOS COMPLEMENTARES	SINAPI	H	0,44440000	R\$ 29,13	R\$ 12,94
					TOTAL Mão de Obra com Encargos Complementares:	R\$ 23,83
					VALOR:	36,86


1.5.3. 97961 CAIXA PARA BOCA DE LOBO COMBINADA COM GRELHA RETANGULAR, EM ALVENARIA COM BLOCOS DE CONCRETO, DIMENSÕES INTERNAS: 1,3X1X1,2 M. AF_12/2020 (UN)

Equipamento Custo Horário		FONTE	UNID	COEFICIENTE	PREÇO UNITÁRIO	TOTAL
5679	RETROESCAVADEIRA SOBRE RODAS COM CARREGADEIRA, TRAÇÃO 4X4, POTÊNCIA LÍQ. 88 HP, CAÇAMBA CARREG. CAP. MÍN. 1 M3, CAÇAMBA RETRO CAP. 0,26 M3, PESO OPERACIONAL MÍN. 6.674 KG, PROFUNDIDADE ESCAVAÇÃO MÁX. 4,37 M - CHI DIURNO. AF_06/2014	SINAPI	CHI	0,10750000	R\$ 61,46	R\$ 6,60
5678	RETROESCAVADEIRA SOBRE RODAS COM CARREGADEIRA, TRAÇÃO 4X4, POTÊNCIA LÍQ. 88 HP, CAÇAMBA CARREG. CAP. MÍN. 1 M3, CAÇAMBA RETRO CAP. 0,26 M3, PESO OPERACIONAL MÍN. 6.674 KG, PROFUNDIDADE ESCAVAÇÃO MÁX. 4,37 M - CHP DIURNO. AF_06/2014	SINAPI	CHP	0,05280000	R\$ 145,46	R\$ 7,68
					TOTAL Equipamento Custo Horário:	R\$ 14,28

Material		FONTE	UNID	COEFICIENTE	PREÇO UNITÁRIO	TOTAL
00025067	BLOCO DE CONCRETO ESTRUTURAL 19 X 19 X 39 CM, FBK 4,5 MPA (NBR 6136)	SINAPI	UN	61,87570000	R\$ 5,35	R\$ 331,03
00000660	CANALETA DE CONCRETO 19 X 19 X 19 CM (CLASSE C - NBR 6136)	SINAPI	UN	28,35000000	R\$ 3,32	R\$ 94,12
00043440	CONJUNTO PRE-MOLDADO COMPOSTO POR GRELHA (0,99 X 0,45 M), QUADRO (1,10 X 0,52 M) E CANTONEIRA (1,10 X 0,35 M), EM CONCRETO ARMADO, COM FCK DE 21 MPA	SINAPI	UN	1,00000000	R\$ 381,52	R\$ 381,52
00002692	DESMOLDANTE PROTETOR PARA FORMAS DE MADEIRA, DE BASE OLEOSA EMULSIONADA EM AGUA	SINAPI	L	0,01050000	R\$ 7,59	R\$ 0,07
00043386	MEIO-FIO OU GUIA DE CONCRETO PRE-MOLDADO, TIPO CHAPEU PARA BOCA DE LOBO, DIMENSÕES *1,20* X 0,15 X 0,30 M	SINAPI	UN	1,00000000	R\$ 53,39	R\$ 53,39
00004491	PONTALETE *7,5 X 7,5* CM EM PINUS, MISTA OU EQUIVALENTE DA REGIAO - BRUTA	SINAPI	M	0,22940000	R\$ 10,85	R\$ 2,48
00005069	PREGO DE ACO POLIDO COM CABECA 17 X 27 (2 1/2 X 11)	SINAPI	KG	0,02420000	R\$ 18,10	R\$ 0,43
00004517	SARRAFO *2,5 X 7,5* CM EM PINUS, MISTA OU EQUIVALENTE DA REGIAO - BRUTA	SINAPI	M	0,27280000	R\$ 3,80	R\$ 1,03
00006193	TABUA NAO APARELHADA *2,5 X 20* CM, EM MACARANDUBA/MASSARANDUBA, ANGELIM OU EQUIVALENTE DA REGIAO - BRUTA	SINAPI	M	0,85560000	R\$ 20,56	R\$ 17,59
					TOTAL Material:	R\$ 881,66

Mão de Obra com Encargos Complementares		FONTE	UNID	COEFICIENTE	PREÇO UNITÁRIO	TOTAL
88309	PEDREIRO COM ENCARGOS COMPLEMENTARES	SINAPI	H	13,85430000	R\$ 29,85	R\$ 413,55
88316	SERVEANTE COM ENCARGOS COMPLEMENTARES	SINAPI	H	10,88550000	R\$ 24,08	R\$ 262,12

RELATÓRIO ANALÍTICO - COMPOSIÇÕES DE CUSTOS

 <p style="font-size: small;">GOVERNO MUNICIPAL SÃO LOURENÇO DA MATA</p>	NÚMERO:	202500215	DATA :	28/12/2025	L.S. Hora: 113,84%
	PROPONENTE:	PREFEITURA DE SÃO LOURENÇO DA MATA	BDI :	20,98%	L.S. Mês: 70,11%
	GESTOR / AÇÃO:	SECRETARIA DE INFRAESTRUTURA - DIRETORIA DE OBRAS	FONTE	VERSÃO	
	OBJETO:	CONTRATAÇÃO DE EMPRESA ENGENHARIA PARA IMPLANTAÇÃO DE PAVIMENTAÇÃO EM VIAS PÚBLICAS URBANAS, NO MUNICÍPIO DE SÃO LOURENÇO DA MATA - PE (CONVÊNIO COM O MINISTÉRIO DAS CIDADES - PROCESSO Nº 51232022 - PROPOSTA Nº 005123/2022)	SINAPI	2025/11 SEM DESONERAÇÃO	
	ENDEREÇO DA OBRA:	RUA JOÃO DE CARVALHO E TRECHO DA RUA EPITÁCIO PESSOA, ENTRE AS CASAS 126 E 100, BAIRRO DE PENEDO, NO MUNICÍPIO DE SÃO LOURENÇO DA MATA - PE	Composições Próprias	PRÓPRIA	
	REVISÃO:	000			
	DATA:	12/2025			
	TIPO:	NÃO DESONERADA			

TOTAL Mão de Obra com Encargos Complementares:	R\$ 675,67
------------------------------------------------	------------

Serviço	FONTE	UNID	COEFICIENTE	PREÇO UNITÁRIO	TOTAL
88628 ARGAMASSA TRAÇO 1:3 (EM VOLUME DE CIMENTO E AREIA MÉDIA ÚMIDA), PREPARO MECÂNICO COM BETONEIRA 400 L. AF_08/2019	SINAPI	M3	0,59720000	R\$ 597,37	R\$ 356,74
87316 ARGAMASSA TRAÇO 1:4 (EM VOLUME DE CIMENTO E AREIA GROSSA ÚMIDA) PARA CHAPISCO CONVENCIONAL, PREPARO MECÂNICO COM BETONEIRA 400 L. AF_08/2019	SINAPI	M3	0,05880000	R\$ 514,20	R\$ 30,23
89998 ARMAÇÃO DE CINTA DE ALVENARIA ESTRUTURAL; DIÂMETRO DE 10,0 MM. AF_09/2021	SINAPI	KG	3,33180000	R\$ 9,65	R\$ 32,15
89996 ARMAÇÃO VERTICAL DE ALVENARIA ESTRUTURAL; DIÂMETRO DE 10,0 MM. AF_09/2021	SINAPI	KG	0,98720000	R\$ 10,24	R\$ 10,10
94970 CONCRETO FCK = 20MPA, TRAÇO 1:2,7:3 (EM MASSA SECA DE CIMENTO/ AREIA MÉDIA/ BRITA 1) - PREPARO MECÂNICO COM BETONEIRA 600 L. AF_05/2021	SINAPI	M3	0,27680000	R\$ 495,60	R\$ 137,18
89995 GRAUTEAMENTO DE CINTA SUPERIOR OU DE VERGA EM ALVENARIA ESTRUTURAL. AF_09/2021	SINAPI	M3	0,08310000	R\$ 1.066,50	R\$ 88,62
89993 GRAUTEAMENTO VERTICAL EM ALVENARIA ESTRUTURAL. AF_09/2021	SINAPI	M3	0,02990000	R\$ 1.107,00	R\$ 33,09
97735 PEÇA RETANGULAR PRÉ-MOLDADA, VOLUME DE CONCRETO DE 30 A 100 LITROS, TAXA DE AÇO APROXIMADA DE 30KG/M³. AF_03/2024	SINAPI	M3	0,06160000	R\$ 2.530,54	R\$ 155,88
101617 PREPARO DE FUNDO DE VALA COM LARGURA MAIOR OU IGUAL A 1,5 M E MENOR QUE 2,5 M (ACERTO DO SOLO NATURAL). AF_08/2020	SINAPI	M2	2,08000000	R\$ 3,43	R\$ 7,13

TOTAL Serviço:	R\$ 851,12
----------------	------------

VALOR:	2.422,73
---------------	-----------------

1.5.4. 92214 TUBO DE CONCRETO PARA REDES COLETORAS DE ÁGUAS PLUVIAIS, DIÂMETRO DE 800 MM, JUNTA RÍGIDA, INSTALADO EM LOCAL COM BAIXO NÍVEL DE INTERFERÊNCIAS - FORNECIMENTO E ASSENTAMENTO. AF_03/2024 (M)

Equipamento Custo Horário	FONTE	UNID	COEFICIENTE	PREÇO UNITÁRIO	TOTAL
5632 ESCAVADEIRA HIDRÁULICA SOBRE ESTEIRAS, CAÇAMBA 0,80 M3, PESO OPERACIONAL 17 T, POTENCIA BRUTA 111 HP - CHI DIURNO. AF_06/2014	SINAPI	CHI	0,19500000	R\$ 86,28	R\$ 16,82
5631 ESCAVADEIRA HIDRÁULICA SOBRE ESTEIRAS, CAÇAMBA 0,80 M3, PESO OPERACIONAL 17 T, POTENCIA BRUTA 111 HP - CHP DIURNO. AF_06/2014	SINAPI	CHP	0,10050000	R\$ 208,30	R\$ 20,93

TOTAL Equipamento Custo Horário:	R\$ 37,75
----------------------------------	-----------

Material	FONTE	UNID	COEFICIENTE	PREÇO UNITÁRIO	TOTAL
00007750 TUBO DE CONCRETO ARMADO PARA AGUAS PLUVIAIS, CLASSE PA-1, COM ENCAIXE PONTA E BOLSA, DIAMETRO NOMINAL DE 800 MM	SINAPI	M	1,03000000	R\$ 312,80	R\$ 322,18


TOTAL Material:	R\$ 322,18
-----------------	------------

Mão de Obra com Encargos Complementares	FONTE	UNID	COEFICIENTE	PREÇO UNITÁRIO	TOTAL
88246 ASSENTADOR DE TUBOS COM ENCARGOS COMPLEMENTARES	SINAPI	H	0,44890000	R\$ 18,72	R\$ 8,40
88316 SERVENTE COM ENCARGOS COMPLEMENTARES	SINAPI	H	0,89790000	R\$ 24,08	R\$ 21,62

TOTAL Mão de Obra com Encargos Complementares:	R\$ 30,02
------------------------------------------------	-----------

Serviço	FONTE	UNID	COEFICIENTE	PREÇO UNITÁRIO	TOTAL
---------	-------	------	-------------	----------------	-------

RELATÓRIO ANALÍTICO - COMPOSIÇÕES DE CUSTOS

 <p style="font-size: small;">GOVERNO MUNICIPAL SÃO LOURENÇO DA MATA</p>	NÚMERO:	202500215	DATA :	28/12/2025	L.S. Hora:	113,84%
	PROponente:	PREFEITURA DE SÃO LOURENÇO DA MATA	BDI :	20,98%	L.S. Mês:	70,11%
	Gestor / Ação:	SECRETARIA DE INFRAESTRUTURA - DIRETORIA DE OBRAS	Fonte	Versão		
	Objeto:	CONTRATAÇÃO DE EMPRESA ENGENHARIA PARA IMPLANTAÇÃO DE PAVIMENTAÇÃO EM VIAS PÚBLICAS URBANAS, NO MUNICÍPIO DE SÃO LOURENÇO DA MATA - PE (CONVÊNIO COM O MINISTÉRIO DAS CIDADES - PROCESSO Nº 51232022 - PROPOSTA Nº 005123/2022)	SINAPI	2025/11 SEM DESONERAÇÃO		
	Endereço da Obra:	RUA JOÃO DE CARVALHO E TRECHO DA RUA EPITÁCIO PESSOA, ENTRE AS CASAS 126 E 100, BAIRRO DE PENEDO, NO MUNICÍPIO DE SÃO LOURENÇO DA MATA - PE	Composições Próprias	PRÓPRIA		
	Revisão:	000				
	Data:	12/2025				
	Tipo:	NÃO DESONERADA				

88629	ARGAMASSA TRAÇO 1:3 (EM VOLUME DE CIMENTO E AREIA MÉDIA ÚMIDA), PREPARO MANUAL. AF_08/2019	SINAPI	M3	0,00930000	R\$ 723,20	R\$ 6,72
					TOTAL Serviço:	R\$ 6,72
					VALOR:	396,67

1.5.5. 94342 ATERRO MANUAL DE VALAS COM AREIA PARA ATERRO. AF_08/2023 (M3)

Equipamento Custo Horário		Fonte	Unid	Coefficiente	Preço Unitário	Total
5903	CAMINHÃO PIPA 10.000 L TRUCADO, PESO BRUTO TOTAL 23.000 KG, CARGA ÚTIL MÁXIMA 15.935 KG, DISTÂNCIA ENTRE EIXOS 4,8 M, POTÊNCIA 230 CV, INCLUSIVE TANQUE DE AÇO PARA TRANSPORTE DE ÁGUA - CHI DIURNO. AF_06/2014	SINAPI	CHI	0,00060000	R\$ 75,50	R\$ 0,04
5901	CAMINHÃO PIPA 10.000 L TRUCADO, PESO BRUTO TOTAL 23.000 KG, CARGA ÚTIL MÁXIMA 15.935 KG, DISTÂNCIA ENTRE EIXOS 4,8 M, POTÊNCIA 230 CV, INCLUSIVE TANQUE DE AÇO PARA TRANSPORTE DE ÁGUA - CHP DIURNO. AF_06/2014	SINAPI	CHP	0,00540000	R\$ 322,44	R\$ 1,74
91533	COMPACTADOR DE SOLOS DE PERCUSSÃO (SOQUETE) COM MOTOR A GASOLINA 4 TEMPOS, POTÊNCIA 4 CV - CHP DIURNO. AF_08/2015	SINAPI	CHP	0,19620000	R\$ 34,47	R\$ 6,76
TOTAL Equipamento Custo Horário:						R\$ 8,54

Material		Fonte	Unid	Coefficiente	Preço Unitário	Total
00000368	AREIA PARA ATERRO - POSTO JAZIDA/FORNECEDOR (RETIRADO NA JAZIDA, SEM TRANSPORTE)	SINAPI	M3	1,38890000	R\$ 70,00	R\$ 97,22
TOTAL Material:						R\$ 97,22

Mão de Obra com Encargos Complementares		Fonte	Unid	Coefficiente	Preço Unitário	Total
88316	SERVENTE COM ENCARGOS COMPLEMENTARES	SINAPI	H	0,78660000	R\$ 24,08	R\$ 18,94
TOTAL Mão de Obra com Encargos Complementares:						R\$ 18,94
VALOR:						124,70


1.6.1. 93358 ESCAVAÇÃO MANUAL DE VALA. AF_09/2024 (M3)

Mão de Obra com Encargos Complementares		Fonte	Unid	Coefficiente	Preço Unitário	Total
88316	SERVENTE COM ENCARGOS COMPLEMENTARES	SINAPI	H	3,95576670	R\$ 24,08	R\$ 95,25
TOTAL Mão de Obra com Encargos Complementares:						R\$ 95,25
VALOR:						95,25

1.6.2. 96620 LASTRO DE CONCRETO MAGRO, APLICADO EM PISOS, LAJES SOBRE SOLO OU RADIERS. AF_01/2024 (M3)

Mão de Obra com Encargos Complementares		Fonte	Unid	Coefficiente	Preço Unitário	Total
88309	PEDREIRO COM ENCARGOS COMPLEMENTARES	SINAPI	H	5,08300000	R\$ 29,85	R\$ 151,72
88316	SERVENTE COM ENCARGOS COMPLEMENTARES	SINAPI	H	1,83800000	R\$ 24,08	R\$ 44,25
TOTAL Mão de Obra com Encargos Complementares:						R\$ 195,97

RELATÓRIO ANALÍTICO - COMPOSIÇÕES DE CUSTOS

 <p>GOVERNO MUNICIPAL SÃO LOURENÇO DA MATA</p>	NÚMERO:	202500215	DATA :	28/12/2025	L.S. Hora: 113,84%
	PROponente:	PREFEITURA DE SÃO LOURENÇO DA MATA	BDI :	20,98%	L.S. Mês: 70,11%
	Gestor / Ação:	SECRETARIA DE INFRAESTRUTURA - DIRETORIA DE OBRAS	Fonte	VERSÃO	
	Objeto:	CONTRATAÇÃO DE EMPRESA ENGENHARIA PARA IMPLANTAÇÃO DE PAVIMENTAÇÃO EM VIAS PÚBLICAS URBANAS, NO MUNICÍPIO DE SÃO LOURENÇO DA MATA - PE (CONVÊNIO COM O MINISTÉRIO DAS CIDADES - PROCESSO N° 51232022 - PROPOSTA N° 005123/2022)	SINAPI	2025/11 SEM DESONERAÇÃO	
	Endereço da Obra:	RUA JOÃO DE CARVALHO E TRECHO DA RUA EPITÁCIO PESSOA, ENTRE AS CASAS 126 E 100, BAIRRO DE PENEDO, NO MUNICÍPIO DE SÃO LOURENÇO DA MATA - PE	Composições Próprias	PRÓPRIA	
	Revisão:	000			
	Data:	12/2025			
	Tipo:	NÃO DESONERADA			

Serviço	Fonte	Unid	Coefficiente	Preço Unitário	Total
94968 CONCRETO MAGRO PARA LASTRO, TRAÇO 1:4,5:4,5 (EM MASSA SECA DE CIMENTO/ AREIA MÉDIA/ BRITA 1) - PREPARO MECÂNICO COM BETONEIRA 600 L. AF_05/2021	SINAPI	M3	1,38000000	R\$ 423,16	R\$ 583,96
TOTAL Serviço:					R\$ 583,96
VALOR:					779,93

1.6.3. 89480 ALVENARIA DE BLOCOS DE CONCRETO ESTRUTURAL 14X19X29 CM (ESPESSURA 14 CM), FBK = 14 MPA, UTILIZANDO COLHER DE PEDREIRO. AF_10/2022 (M2)

Material	Fonte	Unid	Coefficiente	Preço Unitário	Total
00034564 BLOCO DE CONCRETO ESTRUTURAL 14 X 19 X 29 CM, FBK 14 MPA (NBR 6136)	SINAPI	UN	15,19000000	R\$ 4,95	R\$ 75,19
00038599 CANALETA DE CONCRETO ESTRUTURAL 14 X 19 X 29 CM, FBK 14 MPA (NBR 6136)	SINAPI	UN	1,27000000	R\$ 5,77	R\$ 7,32
00038592 MEIO BLOCO DE CONCRETO ESTRUTURAL 14 X 19 X 14 CM, FBK 14 MPA (NBR 6136)	SINAPI	UN	1,52000000	R\$ 2,91	R\$ 4,42
TOTAL Material:					R\$ 86,93

Mão de Obra com Encargos Complementares	Fonte	Unid	Coefficiente	Preço Unitário	Total
88309 PEDREIRO COM ENCARGOS COMPLEMENTARES	SINAPI	H	1,13000000	R\$ 29,85	R\$ 33,73
88316 SERVENTE COM ENCARGOS COMPLEMENTARES	SINAPI	H	1,13000000	R\$ 24,08	R\$ 27,21
TOTAL Mão de Obra com Encargos Complementares:					R\$ 60,94


Serviço	Fonte	Unid	Coefficiente	Preço Unitário	Total
88626 ARGAMASSA TRAÇO 1:0,5:4,5 (EM VOLUME DE CIMENTO, CAL E AREIA MÉDIA ÚMIDA), PREPARO MECÂNICO COM BETONEIRA 400 L. AF_08/2019	SINAPI	M3	0,01870000	R\$ 639,06	R\$ 11,95
TOTAL Serviço:					R\$ 11,95
VALOR:					159,82

1.6.4. CP-95956-PMSLM (COMPOSIÇÃO REPRESENTATIVA) EXECUÇÃO DE ESTRUTURAS DE CONCRETO ARMADO, PARA EDIFICAÇÃO HABITACIONAL UNIFAMILIAR TÉRREA (CASA EM EMPREENDIMENTOS), FCK = 25 MPA. AF_01/2017 (M3)

Material	Fonte	Unid	Coefficiente	Preço Unitário	Total
00001527 CONCRETO USINADO BOMBEAVEL, CLASSE DE RESISTENCIA C25, BRITA 0 E 1, SLUMP = 100 +/- 20 MM, COM BOMBEAMENTO (DISPONIBILIZACAO DE BOMBA), SEM O LANÇAMENTO (NBR 8953)	SINAPI	M3	1,10300000	R\$ 534,66	R\$ 589,73
TOTAL Material:					R\$ 589,73

Serviço	Fonte	Unid	Coefficiente	Preço Unitário	Total
96546 ARMAÇÃO DE BLOCO UTILIZANDO AÇO CA-50 DE 10 MM - MONTAGEM. AF_01/2024	SINAPI	KG	2,82000000	R\$ 13,54	R\$ 38,18
96544 ARMAÇÃO DE BLOCO UTILIZANDO AÇO CA-50 DE 6,3 MM - MONTAGEM. AF_01/2024	SINAPI	KG	5,91000000	R\$ 17,63	R\$ 104,19
96545 ARMAÇÃO DE BLOCO UTILIZANDO AÇO CA-50 DE 8 MM - MONTAGEM. AF_01/2024	SINAPI	KG	1,11000000	R\$ 15,65	R\$ 17,37
96543 ARMAÇÃO DE BLOCO UTILIZANDO AÇO CA-60 DE 5 MM - MONTAGEM. AF_01/2024	SINAPI	KG	4,98000000	R\$ 19,98	R\$ 99,50

RELATÓRIO ANALÍTICO - COMPOSIÇÕES DE CUSTOS

 <p>GOVERNO MUNICIPAL SÃO LOURENÇO DA MATA</p>	NÚMERO:	202500215	DATA :	28/12/2025	L.S. Hora:	113,84%
	PROponente:	PREFEITURA DE SÃO LOURENÇO DA MATA	BDI :	20,98%	L.S. Mês:	70,11%
	Gestor / Ação:	SECRETARIA DE INFRAESTRUTURA - DIRETORIA DE OBRAS	FONTE	VERSÃO		
	Objeto:	CONTRATAÇÃO DE EMPRESA ENGENHARIA PARA IMPLANTAÇÃO DE PAVIMENTAÇÃO EM VIAS PÚBLICAS URBANAS, NO MUNICÍPIO DE SÃO LOURENÇO DA MATA - PE (CONVÊNIO COM O MINISTÉRIO DAS CIDADES - PROCESSO Nº 51232022 - PROPOSTA Nº 005123/2022)	SINAPI	2025/11 SEM DESONERAÇÃO		
	Endereço da Obra:	RUA JOÃO DE CARVALHO E TRECHO DA RUA EPITÁCIO PESSOA, ENTRE AS CASAS 126 E 100, BAIRRO DE PENEDO, NO MUNICÍPIO DE SÃO LOURENÇO DA MATA - PE	Composições Próprias	PRÓPRIA		
	Revisão:	000				
	Data:	12/2025				
	Tipo:	NÃO DESONERADA				

Item	Descrição	Fonte	Unid	Coefficiente	Preço Unitário	Total
96533	FABRICAÇÃO, MONTAGEM E DESMONTAGEM DE FÔRMA PARA VIGA BALDRAME, EM MADEIRA SERRADA, E=25 MM, 2 UTILIZAÇÕES. AF_01/2024	SINAPI	M2	4,48000000	R\$ 108,68	R\$ 486,89
103673	LANÇAMENTO COM USO DE BOMBA, ADENSAMENTO E ACABAMENTO DE CONCRETO EM ESTRUTURAS. AF_02/2022	SINAPI	M3	1,00000000	R\$ 45,84	R\$ 45,84
92538	MONTAGEM E DESMONTAGEM DE FÔRMA DE LAJE MACIÇA, PÉ-DIREITO SIMPLES, EM CHAPA DE MADEIRA COMPENSADA PLASTIFICADA, 18 UTILIZAÇÕES. AF_09/2020	SINAPI	M2	4,79000000	R\$ 33,94	R\$ 162,57
92443	MONTAGEM E DESMONTAGEM DE FÔRMA DE PILARES RETANGULARES E ESTRUTURAS SIMILARES, PÉ-DIREITO SIMPLES, EM CHAPA DE MADEIRA COMPENSADA PLASTIFICADA, 18 UTILIZAÇÕES. AF_09/2020	SINAPI	M2	2,30000000	R\$ 54,22	R\$ 124,71
92479	MONTAGEM E DESMONTAGEM DE FÔRMA DE VIGA, ESCORAMENTO COM GARFO DE MADEIRA, PÉ-DIREITO SIMPLES, EM CHAPA DE MADEIRA PLASTIFICADA, 18 UTILIZAÇÕES. AF_09/2020	SINAPI	M2	3,08000000	R\$ 71,27	R\$ 219,51
TOTAL Serviço:						R\$ 1.298,76
VALOR:						1.888,49


1.6.5. 87893 CHAPISCO APLICADO EM ALVENARIA (SEM PRESENÇA DE VÃOS) E ESTRUTURAS DE CONCRETO DE FACHADA, COM COLHER DE PEDREIRO. ARGAMASSA TRAÇO 1:3 COM PREPARO MANUAL. AF_10/2022 (M2)

Mão de Obra com Encargos Complementares		Fonte	Unid	Coefficiente	Preço Unitário	Total
88309	PEDREIRO COM ENCARGOS COMPLEMENTARES	SINAPI	H	0,13940000	R\$ 29,85	R\$ 4,16
88316	SERVENTE COM ENCARGOS COMPLEMENTARES	SINAPI	H	0,04650000	R\$ 24,08	R\$ 1,11
TOTAL Mão de Obra com Encargos Complementares:						R\$ 5,27
Serviço		Fonte	Unid	Coefficiente	Preço Unitário	Total
87377	ARGAMASSA TRAÇO 1:3 (EM VOLUME DE CIMENTO E AREIA GROSSA ÚMIDA) PARA CHAPISCO CONVENCIONAL, PREPARO MANUAL. AF_08/2019	SINAPI	M3	0,00370000	R\$ 719,87	R\$ 2,66
TOTAL Serviço:						R\$ 2,66
VALOR:						7,93

1.6.6. 87794 EMBOÇO OU MASSA ÚNICA EM ARGAMASSA TRAÇO 1:2:8, PREPARO MANUAL, APLICADA MANUALMENTE EM PANOS CEGOS DE FACHADA (SEM PRESENÇA DE VÃOS), ESPESSURA DE 25 MM. AF_09/2022 (M2)

Material		Fonte	Unid	Coefficiente	Preço Unitário	Total
00037411	TELA DE ACO SOLDADA GALVANIZADA/ZINCADA PARA ALVENARIA, FIO D = *1,24 MM, MALHA 25 X 25 MM	SINAPI	M2	0,15810000	R\$ 14,72	R\$ 2,32
TOTAL Material:						R\$ 2,32
Mão de Obra com Encargos Complementares		Fonte	Unid	Coefficiente	Preço Unitário	Total
88309	PEDREIRO COM ENCARGOS COMPLEMENTARES	SINAPI	H	0,40900000	R\$ 29,85	R\$ 12,20
88316	SERVENTE COM ENCARGOS COMPLEMENTARES	SINAPI	H	0,40900000	R\$ 24,08	R\$ 9,84
TOTAL Mão de Obra com Encargos Complementares:						R\$ 22,04
Serviço		Fonte	Unid	Coefficiente	Preço Unitário	Total

RELATÓRIO ANALÍTICO - COMPOSIÇÕES DE CUSTOS

 <p style="font-size: small;">GOVERNO MUNICIPAL SÃO LOURENÇO DA MATA</p>	NÚMERO:	202500215	DATA :	28/12/2025	L.S. Hora:	113,84%
	PROponente:	PREFEITURA DE SÃO LOURENÇO DA MATA	BDI :	20,98%	L.S. Mês:	70,11%
	Gestor / Ação:	SECRETARIA DE INFRAESTRUTURA - DIRETORIA DE OBRAS	Fonte	Versão		
	Objeto:	CONTRATAÇÃO DE EMPRESA ENGENHARIA PARA IMPLANTAÇÃO DE PAVIMENTAÇÃO EM VIAS PÚBLICAS URBANAS, NO MUNICÍPIO DE SÃO LOURENÇO DA MATA - PE (CONVÊNIO COM O MINISTÉRIO DAS CIDADES - PROCESSO N° 51232022 - PROPOSTA N° 005123/2022)	SINAPI	2025/11 SEM DESONERAÇÃO		
	Endereço da Obra:	RUA JOÃO DE CARVALHO E TRECHO DA RUA EPITÁCIO PESSOA, ENTRE AS CASAS 126 E 100, BAIRRO DE PENEDO, NO MUNICÍPIO DE SÃO LOURENÇO DA MATA - PE	Composições Próprias	PRÓPRIA		
	Revisão:	000				
	Data:	12/2025				
	Tipo:	NÃO DESONERADA				

87369	ARGAMASSA TRAÇO 1:2:8 (EM VOLUME DE CIMENTO, CAL E AREIA MÉDIA ÚMIDA) PARA EMBOÇO/MASSA ÚNICA/ASSENTAMENTO DE ALVENARIA DE VEDAÇÃO, PREPARO MANUAL. AF_08/2019	SINAPI	M3	0,02930000	R\$ 872,66	R\$ 25,56
					TOTAL Serviço:	R\$ 25,56
					VALOR:	49,92

1.6.7. 94319 ATERRO MANUAL DE VALAS COM SOLO ARGILÓ-ARENOSO. AF_08/2023 (M3)

Equipamento Custo Horário		Fonte	Unid	Coefficiente	Preço Unitário	Total
5903	CAMINHÃO PIPA 10.000 L TRUCADO, PESO BRUTO TOTAL 23.000 KG, CARGA ÚTIL MÁXIMA 15.935 KG, DISTÂNCIA ENTRE EIXOS 4,8 M, POTÊNCIA 230 CV, INCLUSIVE TANQUE DE AÇO PARA TRANSPORTE DE ÁGUA - CHI DIURNO. AF_06/2014	SINAPI	CHI	0,00060000	R\$ 75,50	R\$ 0,04
5901	CAMINHÃO PIPA 10.000 L TRUCADO, PESO BRUTO TOTAL 23.000 KG, CARGA ÚTIL MÁXIMA 15.935 KG, DISTÂNCIA ENTRE EIXOS 4,8 M, POTÊNCIA 230 CV, INCLUSIVE TANQUE DE AÇO PARA TRANSPORTE DE ÁGUA - CHP DIURNO. AF_06/2014	SINAPI	CHP	0,00540000	R\$ 322,44	R\$ 1,74
91533	COMPACTADOR DE SOLOS DE PERCUSSÃO (SOQUETE) COM MOTOR A GASOLINA 4 TEMPOS, POTÊNCIA 4 CV - CHP DIURNO. AF_08/2015	SINAPI	CHP	0,19620000	R\$ 34,47	R\$ 6,76
					TOTAL Equipamento Custo Horário:	R\$ 8,54

Material		Fonte	Unid	Coefficiente	Preço Unitário	Total
00006079	ARGILA, ARGILA VERMELHA OU ARGILA ARENOSA (RETIRADA NA JAZIDA, SEM TRANSPORTE)	SINAPI	M3	1,38890000	R\$ 38,76	R\$ 53,83
					TOTAL Material:	R\$ 53,83


Mão de Obra com Encargos Complementares		Fonte	Unid	Coefficiente	Preço Unitário	Total
88316	SERVENTE COM ENCARGOS COMPLEMENTARES	SINAPI	H	0,78660000	R\$ 24,08	R\$ 18,94
					TOTAL Mão de Obra com Encargos Complementares:	R\$ 18,94
					VALOR:	81,31

1.6.8. 94990 EXECUÇÃO DE PASSEIO (CALÇADA) OU PISO DE CONCRETO COM CONCRETO MOLDADO IN LOCO, FEITO EM OBRA, ACABAMENTO CONVENCIONAL, NÃO ARMADO. AF_08/2022 (M3)

Material		Fonte	Unid	Coefficiente	Preço Unitário	Total
00002692	DESMOLDANTE PROTETOR PARA FORMAS DE MADEIRA, DE BASE OLEOSA EMULSIONADA EM AGUA	SINAPI	L	0,02130000	R\$ 7,59	R\$ 0,16
00005068	PREGO DE AÇO POLIDO COM CABECA 17 X 21 (2 X 11)	SINAPI	KG	0,29940000	R\$ 17,76	R\$ 5,31
00004509	SARRAFO *2,5 X 10* CM EM PINUS, MISTA OU EQUIVALENTE DA REGIAO - BRUTA	SINAPI	M	3,12500000	R\$ 5,51	R\$ 17,21
00004517	SARRAFO *2,5 X 7,5* CM EM PINUS, MISTA OU EQUIVALENTE DA REGIAO - BRUTA	SINAPI	M	2,50000000	R\$ 3,80	R\$ 9,50
					TOTAL Material:	R\$ 32,18

Mão de Obra com Encargos Complementares		Fonte	Unid	Coefficiente	Preço Unitário	Total
88262	CARPINTEIRO DE FORMAS COM ENCARGOS COMPLEMENTARES	SINAPI	H	1,62680000	R\$ 29,41	R\$ 47,84
88309	PEDREIRO COM ENCARGOS COMPLEMENTARES	SINAPI	H	1,41490000	R\$ 29,85	R\$ 42,23

RELATÓRIO ANALÍTICO - COMPOSIÇÕES DE CUSTOS

 <p style="font-size: small;">GOVERNO MUNICIPAL SÃO LOURENÇO DA MATA</p>	NÚMERO:	202500215	DATA :	28/12/2025	L.S. Hora:	113,84%
	PROponente:	PREFEITURA DE SÃO LOURENÇO DA MATA	BDI :	20,98%	L.S. Mês:	70,11%
	Gestor / Ação:	SECRETARIA DE INFRAESTRUTURA - DIRETORIA DE OBRAS	Fonte	Versão		
	Objeto:	CONTRATAÇÃO DE EMPRESA ENGENHARIA PARA IMPLANTAÇÃO DE PAVIMENTAÇÃO EM VIAS PÚBLICAS URBANAS, NO MUNICÍPIO DE SÃO LOURENÇO DA MATA - PE (CONVÊNIO COM O MINISTÉRIO DAS CIDADES - PROCESSO Nº 51232022 - PROPOSTA Nº 005123/2022)	SINAPI	2025/11 SEM DESONERAÇÃO		
	Endereço da Obra:	RUA JOÃO DE CARVALHO E TRECHO DA RUA EPITÁCIO PESSOA, ENTRE AS CASAS 126 E 100, BAIRRO DE PENEDO, NO MUNICÍPIO DE SÃO LOURENÇO DA MATA - PE	Composições Próprias	PRÓPRIA		
	Revisão:	000				
	Data:	12/2025				
	Tipo:	NÃO DESONERADA				

88316	SERVENTE COM ENCARGOS COMPLEMENTARES	SINAPI	H	3,04170000	R\$ 24,08	R\$ 73,24
TOTAL Mão de Obra com Encargos Complementares:						R\$ 163,31

Serviço	Fonte	Unid	Coeficiente	Preço Unitário	Total	
94964	CONCRETO FCK = 20MPA, TRAÇO 1:2,7:3 (EM MASSA SECA DE CIMENTO/ AREIA MÉDIA/ BRITA 1) - PREPARO MECÂNICO COM BETONEIRA 400 L. AF_05/2021	SINAPI	M3	1,23150000	R\$ 509,58	R\$ 627,54
TOTAL Serviço:					R\$ 627,54	
VALOR:					823,03	

1.6.9. 105004 RAMPA DE ACESSIBILIDADE EM CONCRETO MOLDADO IN LOCO, EM CALÇADA NOVA COM LARGURA MENOR À 3,00 M, FCK 25MPA, COM PISO PODOTÁTIL. AF_03/2024 (M2)

Material	Fonte	Unid	Coeficiente	Preço Unitário	Total	
00004718	PEDRA BRITADA N. 2 (19 A 38 MM) POSTO PEDREIRA/FORNECEDOR, SEM FRETE	SINAPI	M3	0,00500000	R\$ 101,14	R\$ 0,50
00005068	PREGO DE ACO POLIDO COM CABECA 17 X 21 (2 X 11)	SINAPI	KG	0,00440790	R\$ 17,76	R\$ 0,07
00004509	SARRAFO *2,5 X 10* CM EM PINUS, MISTA OU EQUIVALENTE DA REGIAO - BRUTA	SINAPI	M	0,73993990	R\$ 5,51	R\$ 4,07
TOTAL Material:					R\$ 4,64	

Mão de Obra com Encargos Complementares	Fonte	Unid	Coeficiente	Preço Unitário	Total	
88309	PEDREIRO COM ENCARGOS COMPLEMENTARES	SINAPI	H	0,63000000	R\$ 29,85	R\$ 18,80
88316	SERVENTE COM ENCARGOS COMPLEMENTARES	SINAPI	H	1,26100000	R\$ 24,08	R\$ 30,36
TOTAL Mão de Obra com Encargos Complementares:					R\$ 49,16	


Serviço	Fonte	Unid	Coeficiente	Preço Unitário	Total	
94965	CONCRETO FCK = 25MPA, TRAÇO 1:2,3:2,7 (EM MASSA SECA DE CIMENTO/ AREIA MÉDIA/ BRITA 1) - PREPARO MECÂNICO COM BETONEIRA 400 L. AF_05/2021	SINAPI	M3	0,12315270	R\$ 527,07	R\$ 64,91
104658	PISO PODOTÁTIL DE ALERTA OU DIRECIONAL, DE CONCRETO, ASSENTADO SOBRE ARGAMASSA. AF_03/2024	SINAPI	M2	0,05765770	R\$ 153,68	R\$ 8,86
TOTAL Serviço:					R\$ 73,77	
VALOR:					127,57	

1.7.1. CP-73916/002-PMSLM PLACA ESMALTADA PARA IDENTIFICAÇÃO NR DE RUA, DIMENSÕES 45X25CM (UN)

Material	Fonte	Unid	Coeficiente	Preço Unitário	Total	
00011950	BUCHA DE NYLON SEM ABA S6, COM PARAFUSO DE 4,20 X 40 MM EM ACO ZINCADO COM ROSCA SOBERBA, CABECA CHATA E FENDA PHILLIPS	SINAPI	UN	4,00000000	R\$ 0,31	R\$ 1,24
00013521	PLACA DE ACO ESMALTADA PARA IDENTIFICACAO DE RUA, *45 CM X 20* CM	SINAPI	UN	1,00000000	R\$ 132,00	R\$ 132,00
TOTAL Material:					R\$ 133,24	

Mão de Obra com Encargos Complementares	Fonte	Unid	Coeficiente	Preço Unitário	Total	
88316	SERVENTE COM ENCARGOS COMPLEMENTARES	SINAPI	H	0,40000000	R\$ 24,08	R\$ 9,63
TOTAL Mão de Obra com Encargos Complementares:					R\$ 9,63	

RELATÓRIO ANALÍTICO - COMPOSIÇÕES DE CUSTOS

 <p>GOVERNO MUNICIPAL SÃO LOURENÇO DA MATA</p>	NÚMERO:	202500215	DATA :	28/12/2025	L.S. Hora: 113,84%
	PROPONENTE:	PREFEITURA DE SÃO LOURENÇO DA MATA	BDI :	20,98%	L.S. Mês: 70,11%
	GESTOR / AÇÃO:	SECRETARIA DE INFRAESTRUTURA - DIRETORIA DE OBRAS	FONTE	VERSÃO	
	OBJETO:	CONTRATAÇÃO DE EMPRESA ENGENHARIA PARA IMPLANTAÇÃO DE PAVIMENTAÇÃO EM VIAS PÚBLICAS URBANAS, NO MUNICÍPIO DE SÃO LOURENÇO DA MATA - PE (CONVÊNIO COM O MINISTÉRIO DAS CIDADES - PROCESSO N° 51232022 - PROPOSTA N° 005123/2022)	SINAPI	2025/11 SEM DESONERAÇÃO	
	ENDEREÇO DA OBRA:	RUA JOÃO DE CARVALHO E TRECHO DA RUA EPITÁCIO PESSOA, ENTRE AS CASAS 126 E 100, BAIRRO DE PENEDO, NO MUNICÍPIO DE SÃO LOURENÇO DA MATA - PE	Composições Próprias	PRÓPRIA	
	REVISÃO:	000			
	DATA:	12/2025			
	TIPO:	NÃO DESONERADA			

VALOR: 142,87

1.7.2. 102498 PINTURA DE MEIO-FIO COM TINTA BRANCA A BASE DE CAL (CAIAÇÃO). AF_05/2021 (M)

Material	FONTE	UNID	COEFICIENTE	PREÇO UNITÁRIO	TOTAL
00011161 CAL HIDRATADA PARA PINTURA	SINAPI	KG	0,10600000	R\$ 2,92	R\$ 0,30
TOTAL Material:					R\$ 0,30

Mão de Obra com Encargos Complementares	FONTE	UNID	COEFICIENTE	PREÇO UNITÁRIO	TOTAL
88310 PINTOR COM ENCARGOS COMPLEMENTARES	SINAPI	H	0,03700000	R\$ 31,52	R\$ 1,16
88316 SERVENTE COM ENCARGOS COMPLEMENTARES	SINAPI	H	0,01600000	R\$ 24,08	R\$ 0,38
TOTAL Mão de Obra com Encargos Complementares:					R\$ 1,54
VALOR:					1,84

1.7.3. CP-40931-PMSLM ONDULAÇÃO TRANSVERSAL EM CONCRETO (FONTE: DER-ES - ES - 2022/07 - 40931) (M2)

Material	FONTE	UNID	COEFICIENTE	PREÇO UNITÁRIO	TOTAL
00043054 ACO CA-25, 10,0 MM, OU 12,5 MM, OU 16,0 MM, OU 20,0 MM, OU 25,0 MM, VERGALHAO	SINAPI	KG	0,10000000	R\$ 7,95	R\$ 0,80
TOTAL Material:					R\$ 0,80

Mão de Obra com Encargos Complementares	FONTE	UNID	COEFICIENTE	PREÇO UNITÁRIO	TOTAL
90776 ENCARREGADO GERAL COM ENCARGOS COMPLEMENTARES	SINAPI	H	0,20000000	R\$ 48,14	R\$ 9,63
88309 PEDREIRO COM ENCARGOS COMPLEMENTARES	SINAPI	H	2,00000000	R\$ 29,85	R\$ 59,70
88316 SERVENTE COM ENCARGOS COMPLEMENTARES	SINAPI	H	4,00000000	R\$ 24,08	R\$ 96,32
TOTAL Mão de Obra com Encargos Complementares:					R\$ 165,65


Serviço	FONTE	UNID	COEFICIENTE	PREÇO UNITÁRIO	TOTAL
94964 CONCRETO FCK = 20MPA, TRAÇO 1:2,7:3 (EM MASSA SECA DE CIMENTO/ AREIA MÉDIA/ BRITA 1) - PREPARO MECÂNICO COM BETONEIRA 400 L. AF_05/2021	SINAPI	M3	0,17000000	R\$ 509,58	R\$ 86,63
93358 ESCAVAÇÃO MANUAL DE VALA. AF_09/2024	SINAPI	M3	0,12700000	R\$ 95,25	R\$ 12,10
103670 LANÇAMENTO COM USO DE BALDES, ADENSAMENTO E ACABAMENTO DE CONCRETO EM ESTRUTURAS. AF_02/2022	SINAPI	M3	0,17000000	R\$ 325,60	R\$ 55,35
TOTAL Serviço:					R\$ 154,08
VALOR:					320,53

1.7.4. 102501 PINTURA DE FAIXA DE PEDESTRE OU ZEBRADA COM TINTA ACRÍLICA, E = 30 CM, APLICAÇÃO MANUAL. AF_05/2021 (M2)

Material	FONTE	UNID	COEFICIENTE	PREÇO UNITÁRIO	TOTAL
00012815 FITA CREPE ROLO DE *25* MM X 50 M	SINAPI	UN	0,01200000	R\$ 11,66	R\$ 0,13
00007348 TINTA ACRILICA PREMIUM PARA PISO	SINAPI	L	0,42700000	R\$ 25,14	R\$ 10,73
TOTAL Material:					R\$ 10,86

Mão de Obra com Encargos Complementares	FONTE	UNID	COEFICIENTE	PREÇO UNITÁRIO	TOTAL

RELATÓRIO ANALÍTICO - COMPOSIÇÕES DE CUSTOS

 <p>GOVERNO MUNICIPAL SÃO LOURENÇO DA MATA</p>	NÚMERO:	202500215	DATA :	28/12/2025	L.S. Hora:	113,84%
	PROPONENTE:	PREFEITURA DE SÃO LOURENÇO DA MATA	BDI :	20,98%	L.S. Mês:	70,11%
	GESTOR / AÇÃO:	SECRETARIA DE INFRAESTRUTURA - DIRETORIA DE OBRAS	FONTES	VERSÃO		
	OBJETO:	CONTRATAÇÃO DE EMPRESA ENGENHARIA PARA IMPLANTAÇÃO DE PAVIMENTAÇÃO EM VIAS PÚBLICAS URBANAS, NO MUNICÍPIO DE SÃO LOURENÇO DA MATA - PE (CONVÊNIO COM O MINISTÉRIO DAS CIDADES - PROCESSO N° 51232022 - PROPOSTA N° 005123/2022)	SINAPI	2025/11 SEM DESONERAÇÃO		
	ENDEREÇO DA OBRA:	RUA JOÃO DE CARVALHO E TRECHO DA RUA EPITÁCIO PESSOA, ENTRE AS CASAS 126 E 100, BAIRRO DE PENEDO, NO MUNICÍPIO DE SÃO LOURENÇO DA MATA - PE	Composições Próprias	PRÓPRIA		
	REVISÃO:	000				
	DATA:	12/2025				
	TIPO:	NÃO DESONERADA				

88310	PINTOR COM ENCARGOS COMPLEMENTARES	SINAPI	H	0,43200000	R\$ 31,52	R\$ 13,61
88316	SERVEnte COM ENCARGOS COMPLEMENTARES	SINAPI	H	0,18000000	R\$ 24,08	R\$ 4,33
					TOTAL Mão de Obra com Encargos Complementares:	R\$ 17,94
					VALOR:	28,80

1.7.5. 103697 FORNECIMENTO E INSTALAÇÃO DE SUPORTE DE MADEIRA PARA PLACAS DE SINALIZAÇÃO, EM BASE DE CONCRETO, COM H= DE 2,0 M E SEÇÃO DE 7,5 X 7,5 CM. AF_03/2022 (UN)

Material	FONTE	UNID	COEFICIENTE	PREÇO UNITÁRIO	TOTAL	
00004491	PONTALETE *7,5 X 7,5* CM EM PINUS, MISTA OU EQUIVALENTE DA REGIAO - BRUTA	SINAPI	M	3,08000000	R\$ 10,85	R\$ 33,41
					TOTAL Material:	R\$ 33,41

Mão de Obra com Encargos Complementares	FONTE	UNID	COEFICIENTE	PREÇO UNITÁRIO	TOTAL	
88262	CARPINTEIRO DE FORMAS COM ENCARGOS COMPLEMENTARES	SINAPI	H	0,51520000	R\$ 29,41	R\$ 15,15
88316	SERVEnte COM ENCARGOS COMPLEMENTARES	SINAPI	H	1,54550000	R\$ 24,08	R\$ 37,21
					TOTAL Mão de Obra com Encargos Complementares:	R\$ 52,36


Serviço	FONTE	UNID	COEFICIENTE	PREÇO UNITÁRIO	TOTAL	
102486	CONCRETO FCK = 15MPA, TRAÇO 1:3,4:3,4 (EM MASSA SECA DE CIMENTO/ AREIA MÉDIA/ SEIXO ROLADO) - PREPARO MANUAL. AF_05/2021	SINAPI	M3	0,02240000	R\$ 679,04	R\$ 15,21
102197	PINTURA FUNDO NIVELADOR ALQUÍDICO BRANCO EM MADEIRA. AF_01/2021	SINAPI	M2	0,84000000	R\$ 22,89	R\$ 19,22
102218	PINTURA TINTA DE ACABAMENTO (PIGMENTADA) ESMALTE SINTÉTICO FOSCO EM MADEIRA, 2 DEMÃOS. AF_01/2021	SINAPI	M2	0,84000000	R\$ 18,85	R\$ 15,83
					TOTAL Serviço:	R\$ 50,26
					VALOR:	136,03

1.7.6. COMP-5213464-PMSLM PLACA DE ADVERTÊNCIA EM AÇO, DIÂMETRO DE 0,40 M - PELÍCULA RETRORREFLETIVA TIPO I + SI - FORNECIMENTO E IMPLANTAÇÃO (UN)

EQUIPAMENTOS	QUANT	UTILIZAÇÃO		CUSTO OPERACIONAL		CUSTO HORÁRIO	
		PROD	IMPR	PROD	IMPR		
E9687	Caminhão carroceria com capacidade de 5 t - 120 kW	1,00000000	0,3000	0,7000	R\$ 174,3949	R\$ 72,1922	R\$ 102,8530
						TOTAL EQUIPAMENTOS:	R\$ 102,8530

MÃO DE OBRA		UNID	CONSUMO	SALÁRIO HORA	CUSTO HORÁRIO	
88278	MONTADOR DE ESTRUTURAS METÁLICAS COM ENCARGOS COMPLEMENTARES	H	1,00000000	22,41	22,41	
88316	SERVEnte COM ENCARGOS COMPLEMENTARES	H	2,00000000	24,08	48,16	
					TOTAL MÃO DE OBRA:	70,57

RELATÓRIO ANALÍTICO - COMPOSIÇÕES DE CUSTOS

 <p>GOVERNO MUNICIPAL SÃO LOURENÇO DA MATA</p>	NÚMERO:	202500215	DATA : 28/12/2025	L.S. Hora: 113,84%
	PROponente:	PREFEITURA DE SÃO LOURENÇO DA MATA	BDI : 20,98%	L.S. Mês: 70,11%
	Gestor / Ação:	SECRETARIA DE INFRAESTRUTURA - DIRETORIA DE OBRAS	Fonte	Versão
	Objeto:	CONTRATAÇÃO DE EMPRESA ENGENHARIA PARA IMPLANTAÇÃO DE PAVIMENTAÇÃO EM VIAS PÚBLICAS URBANAS, NO MUNICÍPIO DE SÃO LOURENÇO DA MATA - PE (CONVÊNIO COM O MINISTÉRIO DAS CIDADES - PROCESSO Nº 51232022 - PROPOSTA Nº 005123/2022)	SINAPI	2025/11 SEM DESONERAÇÃO
	Endereço da Obra:	RUA JOÃO DE CARVALHO E TRECHO DA RUA EPITÁCIO PESSOA, ENTRE AS CASAS 126 E 100, BAIRRO DE PENEDO, NO MUNICÍPIO DE SÃO LOURENÇO DA MATA - PE	Composições Próprias	PRÓPRIA
	Revisão:	000		
	Data:	12/2025		
	Tipo:	NÃO DESONERADA		

Custo Horário da Execução:	R\$ 173,4230
Produção da Equipe:	3,0000
Custo Unitário da Execução:	R\$ 57,8077
Consumo	Valor Unitário
TOTAL MATERIAIS:	R\$ 116,05
Custo Direto Total:	R\$ 173,8577
VALOR:	173,86

MATERIAIS		UNID	CONSUMO	VALOR UNITÁRIO	CUSTO UNITÁRIO
00034723	PLACA DE SINALIZACAO EM CHAPA DE ACO NUM 16 COM PINTURA REFLETIVA	M2	0,12560000	R\$ 924,00	R\$ 116,05
TOTAL MATERIAIS:					R\$ 116,05
Custo Direto Total:					R\$ 173,8577
VALOR:					173,86

2.1.1. COT-0001-PMSLM ALUGUEL DE IMÓVEL PARA ALOJAMENTO/ DEPÓSITO DE MATERIAIS (BAIRRO PENEDO) (MÊS)

Cotação	Fonte	UNID	COEFICIENTE	PREÇO UNITÁRIO	TOTAL
INS-0001-PMSLM	ALUGUEL DE IMOVEL PARA ALOJAMENTO/ DEPÓSITO DE MATERIAIS (BAIRRO PENEDO)	MÊS	1,00000000	R\$ 450,00	R\$ 450,00
TOTAL Cotação:					R\$ 450,00
VALOR:					450,00


2.2.1. CP-19.07.580-PMSLM REBAIXAMENTO DE PENA D'ÁGUA, INCLUINDO COMPLEMENTO DE TUBULAÇÃO, CONEXÕES, ESCAVAÇÃO E REATERRO. (UN)

Material	Fonte	UNID	COEFICIENTE	PREÇO UNITÁRIO	TOTAL
00000122	ADESIVO PLASTICO PARA PVC, FRASCO COM *850* GR	UN	0,00750000	R\$ 63,47	R\$ 0,48
00003529	JOELHO PVC, SOLDAVEL, 90 GRAUS, 25 MM, COR MARROM, PARA AGUA FRIA PREDIAL	UN	3,00000000	R\$ 0,68	R\$ 2,04
00020083	SOLUCAO PREPARADORA / LIMPADORA PARA PVC, FRASCO COM 1000 CM3	UN	0,01200000	R\$ 71,92	R\$ 0,86
00009868	TUBO PVC, SOLDAVEL, DE 25 MM, AGUA FRIA (NBR-5648)	M	1,00000000	R\$ 3,90	R\$ 3,90
TOTAL Material:					R\$ 7,28
Mão de Obra com Encargos Complementares	Fonte	UNID	COEFICIENTE	PREÇO UNITÁRIO	TOTAL
88267	ENCANADOR OU BOMBEIRO HIDRÁULICO COM ENCARGOS COMPLEMENTARES	H	1,00000000	R\$ 29,13	R\$ 29,13
88316	SERVENTE COM ENCARGOS COMPLEMENTARES	H	3,00000000	R\$ 24,08	R\$ 72,24
TOTAL Mão de Obra com Encargos Complementares:					R\$ 101,37
VALOR:					108,65

2.3.1. 100576 REGULARIZAÇÃO E COMPACTAÇÃO DE SUBLEITO DE SOLO PREDOMINANTEMENTE ARGILOSO, PARA OBRAS DE CONSTRUÇÃO DE PAVIMENTOS. AF_09/2024 (M2)

Equipamento Custo Horário	Fonte	UNID	COEFICIENTE	PREÇO UNITÁRIO	TOTAL
5903	CAMINHÃO PIPA 10.000 L TRUCADO, PESO BRUTO TOTAL 23.000 KG, CARGA ÚTIL MÁXIMA 15.935 KG, DISTÂNCIA ENTRE EIXOS 4,8 M, POTÊNCIA 230 CV, INCLUSIVE TANQUE DE AÇO PARA TRANSPORTE DE ÁGUA - CHI DIURNO. AF_06/2014	CHI	0,00754500	R\$ 75,50	R\$ 0,56

RELATÓRIO ANALÍTICO - COMPOSIÇÕES DE CUSTOS

 <p>GOVERNO MUNICIPAL SÃO LOURENÇO DA MATA</p>	NÚMERO:	202500215	DATA : 28/12/2025	L.S. Hora: 113,84%
	PROponente:	PREFEITURA DE SÃO LOURENÇO DA MATA	BDI : 20,98%	L.S. Mês: 70,11%
	Gestor / Ação:	SECRETARIA DE INFRAESTRUTURA - DIRETORIA DE OBRAS	 FONTE	 VERSÃO
	Objeto:	CONTRATAÇÃO DE EMPRESA ENGENHARIA PARA IMPLANTAÇÃO DE PAVIMENTAÇÃO EM VIAS PÚBLICAS URBANAS, NO MUNICÍPIO DE SÃO LOURENÇO DA MATA - PE (CONVÊNIO COM O MINISTÉRIO DAS CIDADES - PROCESSO Nº 51232022 - PROPOSTA Nº 005123/2022)	SINAPI	2025/11 SEM DESONERAÇÃO
	Endereço da obra:	RUA JOÃO DE CARVALHO E TRECHO DA RUA EPITÁCIO PESSOA, ENTRE AS CASAS 126 E 100, BAIRRO DE PENEDO, NO MUNICÍPIO DE SÃO LOURENÇO DA MATA - PE	Composições Próprias	PRÓPRIA
	Revisão:	000		
	Data:	12/2025		
	Tipo:	NÃO DESONERADA		

Quantidade	Descrição	Fonte	Unid	Coefficiente	Preço Unitário	Total
5901	CAMINHÃO PIPA 10.000 L TRUCADO, PESO BRUTO TOTAL 23.000 KG, CARGA ÚTIL MÁXIMA 15.935 KG, DISTÂNCIA ENTRE EIXOS 4,8 M, POTÊNCIA 230 CV, INCLUSIVE TANQUE DE AÇO PARA TRANSPORTE DE ÁGUA - CHP DIURNO. AF_06/2014	SINAPI	CHP	0,00107020	R\$ 322,44	R\$ 0,34
5934	MOTONIVELADORA POTÊNCIA BÁSICA LÍQUIDA (PRIMEIRA MARCHA) 125 HP, PESO BRUTO 13032 KG, LARGURA DA LÂMINA DE 3,7 M - CHI DIURNO. AF_06/2014	SINAPI	CHI	0,00831270	R\$ 95,38	R\$ 0,79
5932	MOTONIVELADORA POTÊNCIA BÁSICA LÍQUIDA (PRIMEIRA MARCHA) 125 HP, PESO BRUTO 13032 KG, LARGURA DA LÂMINA DE 3,7 M - CHP DIURNO. AF_06/2014	SINAPI	CHP	0,00030250	R\$ 256,42	R\$ 0,07
93244	ROLO COMPACTADOR VIBRATÓRIO PÉ DE CARNEIRO PARA SOLOS, POTÊNCIA 80 HP, PESO OPERACIONAL SEM/COM LASTRO 7,4 / 8,8 T, LARGURA DE TRABALHO 1,68 M - CHI DIURNO. AF_02/2016	SINAPI	CHI	0,00609570	R\$ 65,89	R\$ 0,40
73436	ROLO COMPACTADOR VIBRATÓRIO PÉ DE CARNEIRO PARA SOLOS, POTÊNCIA 80 HP, PESO OPERACIONAL SEM/COM LASTRO 7,4 / 8,8 T, LARGURA DE TRABALHO 1,68 M - CHP DIURNO. AF_02/2016	SINAPI	CHP	0,00251950	R\$ 162,87	R\$ 0,41
TOTAL Equipamento Custo Horário:						R\$ 2,57

Mão de Obra com Encargos Complementares	Fonte	Unid	Coefficiente	Preço Unitário	Total
88316	SINAPI	H	0,00861520	R\$ 24,08	R\$ 0,20
TOTAL Mão de Obra com Encargos Complementares:					R\$ 0,20
VALOR:					2,77

2.3.2. CP-19322-PMSLM CARGA MECANIZADA (COM A PÁ FRONTAL DA RETROESCAVADEIRA) EM CAMINHÃO BASCULANTE CAP. 10M³ - MATERIAL DE 1ª CATEGORIA (M3)


Equipamento Custo Horário	Fonte	Unid	Coefficiente	Preço Unitário	Total
91386	SINAPI	CHP	0,01320000	R\$ 273,31	R\$ 3,61
5680	SINAPI	CHP	0,01320000	R\$ 132,96	R\$ 1,76
TOTAL Equipamento Custo Horário:					R\$ 5,37

Mão de Obra com Encargos Complementares	Fonte	Unid	Coefficiente	Preço Unitário	Total
88316	SINAPI	H	0,01320000	R\$ 24,08	R\$ 0,32
TOTAL Mão de Obra com Encargos Complementares:					R\$ 0,32
VALOR:					5,69

2.3.3. 95875 TRANSPORTE COM CAMINHÃO BASCULANTE DE 10 M³, EM VIA URBANA PAVIMENTADA, DMT ATÉ 30 KM (UNIDADE: M3XKM). AF_07/2020 (M3XKM)

Equipamento Custo Horário	Fonte	Unid	Coefficiente	Preço Unitário	Total
---------------------------	-------	------	--------------	----------------	-------

RELATÓRIO ANALÍTICO - COMPOSIÇÕES DE CUSTOS

 <p style="font-size: small;">GOVERNO MUNICIPAL SÃO LOURENÇO DA MATA</p>	NÚMERO:	202500215	DATA : 28/12/2025	L.S. Hora: 113,84%
	PROponente:	PREFEITURA DE SÃO LOURENÇO DA MATA	BDI : 20,98%	L.S. Mês: 70,11%
	Gestor / Ação:	SECRETARIA DE INFRAESTRUTURA - DIRETORIA DE OBRAS	 FONTE	 VERSÃO
	Objeto:	CONTRATAÇÃO DE EMPRESA ENGENHARIA PARA IMPLANTAÇÃO DE PAVIMENTAÇÃO EM VIAS PÚBLICAS URBANAS, NO MUNICÍPIO DE SÃO LOURENÇO DA MATA - PE (CONVÊNIO COM O MINISTÉRIO DAS CIDADES - PROCESSO Nº 51232022 - PROPOSTA Nº 005123/2022)	SINAPI	2025/11 SEM DESONERAÇÃO
	Endereço da Obra:	RUA JOÃO DE CARVALHO E TRECHO DA RUA EPITÁCIO PESSOA, ENTRE AS CASAS 126 E 100, BAIRRO DE PENEDO, NO MUNICÍPIO DE SÃO LOURENÇO DA MATA - PE	Composições Próprias	PRÓPRIA
	Revisão:	000		
	Data:	12/2025		
	Tipo:	NÃO DESONERADA		

91387	CAMINHÃO BASCULANTE 10 M3, TRUCADO CABINE SIMPLES, PESO BRUTO TOTAL 23.000 KG, CARGA ÚTIL MÁXIMA 15.935 KG, DISTÂNCIA ENTRE EIXOS 4,80 M, POTÊNCIA 230 CV INCLUSIVE CAÇAMBA METÁLICA - CHI DIURNO. AF_06/2014	SINAPI	CHI	0,00360000	R\$ 76,41	R\$ 0,27
91386	CAMINHÃO BASCULANTE 10 M3, TRUCADO CABINE SIMPLES, PESO BRUTO TOTAL 23.000 KG, CARGA ÚTIL MÁXIMA 15.935 KG, DISTÂNCIA ENTRE EIXOS 4,80 M, POTÊNCIA 230 CV INCLUSIVE CAÇAMBA METÁLICA - CHP DIURNO. AF_06/2014	SINAPI	CHP	0,00830000	R\$ 273,31	R\$ 2,26
TOTAL Equipamento Custo Horário:						R\$ 2,53
VALOR:						2,53


2.4.1. 96396 CONSTRUÇÃO DE BASE E SUB-BASE PARA PAVIMENTAÇÃO DE BRITA GRADUADA SIMPLES, COM ESPESSURA DE 15 CM - EXCLUSIVE CARGA E TRANSPORTE. AF_09/2024 (M3)

Equipamento Custo Horário		FONTE	UNID	COEFICIENTE	PREÇO UNITÁRIO	TOTAL
5903	CAMINHÃO PIPA 10.000 L TRUCADO, PESO BRUTO TOTAL 23.000 KG, CARGA ÚTIL MÁXIMA 15.935 KG, DISTÂNCIA ENTRE EIXOS 4,8 M, POTÊNCIA 230 CV, INCLUSIVE TANQUE DE AÇO PARA TRANSPORTE DE ÁGUA - CHI DIURNO. AF_06/2014	SINAPI	CHI	0,02903890	R\$ 75,50	R\$ 2,19
5901	CAMINHÃO PIPA 10.000 L TRUCADO, PESO BRUTO TOTAL 23.000 KG, CARGA ÚTIL MÁXIMA 15.935 KG, DISTÂNCIA ENTRE EIXOS 4,8 M, POTÊNCIA 230 CV, INCLUSIVE TANQUE DE AÇO PARA TRANSPORTE DE ÁGUA - CHP DIURNO. AF_06/2014	SINAPI	CHP	0,00228920	R\$ 322,44	R\$ 0,73
5934	MOTONIVELADORA POTÊNCIA BÁSICA LÍQUIDA (PRIMEIRA MARCHA) 125 HP, PESO BRUTO 13032 KG, LARGURA DA LÂMINA DE 3,7 M - CHI DIURNO. AF_06/2014	SINAPI	CHI	0,02616700	R\$ 95,38	R\$ 2,49
5932	MOTONIVELADORA POTÊNCIA BÁSICA LÍQUIDA (PRIMEIRA MARCHA) 125 HP, PESO BRUTO 13032 KG, LARGURA DA LÂMINA DE 3,7 M - CHP DIURNO. AF_06/2014	SINAPI	CHP	0,00516100	R\$ 256,42	R\$ 1,32
96464	ROLO COMPACTADOR DE PNEUS, ESTÁTICO, PRESSÃO VARIÁVEL, POTÊNCIA 110 HP, PESO SEM/COM LASTRO 10,8/27 T, LARGURA DE ROLAGEM 2,30 M - CHI DIURNO. AF_06/2017	SINAPI	CHI	0,02732220	R\$ 89,67	R\$ 2,44
96463	ROLO COMPACTADOR DE PNEUS, ESTÁTICO, PRESSÃO VARIÁVEL, POTÊNCIA 110 HP, PESO SEM/COM LASTRO 10,8/27 T, LARGURA DE ROLAGEM 2,30 M - CHP DIURNO. AF_06/2017	SINAPI	CHP	0,00400580	R\$ 216,91	R\$ 0,86
5685	ROLO COMPACTADOR VIBRATÓRIO DE UM CILINDRO AÇO LISO, POTÊNCIA 80 HP, PESO OPERACIONAL MÁXIMO 8,1 T, IMPACTO DINÂMICO 16,15 / 9,5 T, LARGURA DE TRABALHO 1,68 M - CHI DIURNO. AF_06/2014	SINAPI	CHI	0,02216630	R\$ 64,31	R\$ 1,42
5684	ROLO COMPACTADOR VIBRATÓRIO DE UM CILINDRO AÇO LISO, POTÊNCIA 80 HP, PESO OPERACIONAL MÁXIMO 8,1 T, IMPACTO DINÂMICO 16,15 / 9,5 T, LARGURA DE TRABALHO 1,68 M - CHP DIURNO. AF_06/2014	SINAPI	CHP	0,00916170	R\$ 159,78	R\$ 1,46
TOTAL Equipamento Custo Horário:						R\$ 12,91

Mão de Obra com Encargos Complementares		FONTE	UNID	COEFICIENTE	PREÇO UNITÁRIO	TOTAL
88316	SERVEnte COM ENCARGOS COMPLEMENTARES	SINAPI	H	0,03132800	R\$ 24,08	R\$ 0,75
TOTAL Mão de Obra com Encargos Complementares:						R\$ 0,75

Serviço		FONTE	UNID	COEFICIENTE	PREÇO UNITÁRIO	TOTAL
96393	USINAGEM DE BRITA GRADUADA SIMPLES. AF_09/2025	SINAPI	M3	1,00000000	R\$ 162,00	R\$ 162,00

RELATÓRIO ANALÍTICO - COMPOSIÇÕES DE CUSTOS

 <p>GOVERNO MUNICIPAL SÃO LOURENÇO DA MATA</p>	NÚMERO:	202500215	DATA : 28/12/2025	L.S. Hora: 113,84%
	PROponente:	PREFEITURA DE SÃO LOURENÇO DA MATA	BDI : 20,98%	L.S. Mês: 70,11%
	Gestor / Ação:	SECRETARIA DE INFRAESTRUTURA - DIRETORIA DE OBRAS	Fonte	Versão
	Objeto:	CONTRATAÇÃO DE EMPRESA ENGENHARIA PARA IMPLANTAÇÃO DE PAVIMENTAÇÃO EM VIAS PÚBLICAS URBANAS, NO MUNICÍPIO DE SÃO LOURENÇO DA MATA - PE (CONVÊNIO COM O MINISTÉRIO DAS CIDADES - PROCESSO Nº 51232022 - PROPOSTA Nº 005123/2022)	SINAPI	2025/11 SEM DESONERAÇÃO
	Endereço da Obra:	RUA JOÃO DE CARVALHO E TRECHO DA RUA EPITÁCIO PESSOA, ENTRE AS CASAS 126 E 100, BAIRRO DE PENEDO, NO MUNICÍPIO DE SÃO LOURENÇO DA MATA - PE	Composições Próprias	PRÓPRIA
	Revisão:	000		
	Data:	12/2025		
	Tipo:	NÃO DESONERADA		

TOTAL Serviço:	R\$ 162,00
VALOR:	175,66

2.4.2. 101169 EXECUÇÃO DE PAVIMENTO EM PARALELEPÍEDOS, REJUNTAMENTO COM ARGAMASSA TRAÇO 1:3 (CIMENTO E AREIA). AF_05/2020 (M2)

Equipamento Custo Horário		Fonte	Unid	Coefficiente	Preço Unitário	Total
5685	ROLO COMPACTADOR VIBRATÓRIO DE UM CILINDRO AÇO LISO, POTÊNCIA 80 HP, PESO OPERACIONAL MÁXIMO 8,1 T, IMPACTO DINÂMICO 16,15 / 9,5 T, LARGURA DE TRABALHO 1,68 M - CHI DIURNO. AF_06/2014	SINAPI	CHI	0,13090000	R\$ 64,31	R\$ 8,41
5684	ROLO COMPACTADOR VIBRATÓRIO DE UM CILINDRO AÇO LISO, POTÊNCIA 80 HP, PESO OPERACIONAL MÁXIMO 8,1 T, IMPACTO DINÂMICO 16,15 / 9,5 T, LARGURA DE TRABALHO 1,68 M - CHP DIURNO. AF_06/2014	SINAPI	CHP	0,00310000	R\$ 159,78	R\$ 0,49
TOTAL Equipamento Custo Horário:						R\$ 8,90

Material		Fonte	Unid	Coefficiente	Preço Unitário	Total
00000367	AREIA GROSSA - POSTO JAZIDA/FORNECEDOR (RETIRADO NA JAZIDA, SEM TRANSPORTE)	SINAPI	M3	0,11400000	R\$ 141,83	R\$ 16,16
00004385	PARALELEPIEDO GRANITICO OU BASALTICO, PARA PAVIMENTAÇÃO, SEM FRETE (VARIACAO REGIONAL DE PECAS POR M2)	SINAPI	MIL	0,03300000	R\$ 938,65	R\$ 30,97
TOTAL Material:						R\$ 47,13

Mão de Obra com Encargos Complementares		Fonte	Unid	Coefficiente	Preço Unitário	Total
88260	CALCETEIRO COM ENCARGOS COMPLEMENTARES	SINAPI	H	0,40210000	R\$ 29,63	R\$ 11,91
88316	SERVENTE COM ENCARGOS COMPLEMENTARES	SINAPI	H	0,40210000	R\$ 24,08	R\$ 9,68
TOTAL Mão de Obra com Encargos Complementares:						R\$ 21,59


Serviço		Fonte	Unid	Coefficiente	Preço Unitário	Total
88628	ARGAMASSA TRAÇO 1:3 (EM VOLUME DE CIMENTO E AREIA MÉDIA ÚMIDA), PREPARO MECÂNICO COM BETONEIRA 400 L. AF_08/2019	SINAPI	M3	0,02040000	R\$ 597,37	R\$ 12,18
TOTAL Serviço:						R\$ 12,18
VALOR:						89,80

2.4.3. 94273 ASSENTAMENTO DE GUIA (MEIO-FIO) EM TRECHO RETO, CONFECCIONADA EM CONCRETO PRÉ-FABRICADO, DIMENSÕES 100X15X13X30 CM (COMPRIMENTO X BASE INFERIOR X BASE SUPERIOR X ALTURA). AF_01/2024 (M)

Material		Fonte	Unid	Coefficiente	Preço Unitário	Total
00000370	AREIA MEDIA - POSTO JAZIDA/FORNECEDOR (RETIRADO NA JAZIDA, SEM TRANSPORTE)	SINAPI	M3	0,00660000	R\$ 140,00	R\$ 0,92
00004059	MEIO-FIO OU GUIA DE CONCRETO, PRE-MOLDADO, COMP 1 M, *30 X 12/15* CM (H X L1/L2)	SINAPI	M	1,00500000	R\$ 37,74	R\$ 37,92
TOTAL Material:						R\$ 38,84

Mão de Obra com Encargos Complementares		Fonte	Unid	Coefficiente	Preço Unitário	Total
88309	PEDREIRO COM ENCARGOS COMPLEMENTARES	SINAPI	H	0,22960000	R\$ 29,85	R\$ 6,85
88316	SERVENTE COM ENCARGOS COMPLEMENTARES	SINAPI	H	0,22960000	R\$ 24,08	R\$ 5,52

RELATÓRIO ANALÍTICO - COMPOSIÇÕES DE CUSTOS

 <p>GOVERNO MUNICIPAL SÃO LOURENÇO DA MATA</p>	NÚMERO:	202500215	DATA :	28/12/2025	L.S. Hora:	113,84%
	PROPONENTE:	PREFEITURA DE SÃO LOURENÇO DA MATA	BDI :	20,98%	L.S. Mês:	70,11%
	GESTOR / AÇÃO:	SECRETARIA DE INFRAESTRUTURA - DIRETORIA DE OBRAS	 FONTE	 VERSÃO		
	OBJETO:	CONTRATAÇÃO DE EMPRESA ENGENHARIA PARA IMPLANTAÇÃO DE PAVIMENTAÇÃO EM VIAS PÚBLICAS URBANAS, NO MUNICÍPIO DE SÃO LOURENÇO DA MATA - PE (CONVÊNIO COM O MINISTÉRIO DAS CIDADES - PROCESSO Nº 51232022 - PROPOSTA Nº 005123/2022)	SINAPI	2025/11 SEM DESONERAÇÃO		
	ENDEREÇO DA OBRA:	RUA JOÃO DE CARVALHO E TRECHO DA RUA EPITÁCIO PESSOA, ENTRE AS CASAS 126 E 100, BAIRRO DE PENEDO, NO MUNICÍPIO DE SÃO LOURENÇO DA MATA - PE	Composições Próprias	PRÓPRIA		
	REVISÃO:	000				
	DATA:	12/2025				
	TIPO:	NÃO DESONERADA				

TOTAL Mão de Obra com Encargos Complementares:	R\$ 12,37
------------------------------------------------	-----------

Serviço	FONTE	UNID	COEFICIENTE	PREÇO UNITÁRIO	TOTAL
88629 ARGAMASSA TRAÇO 1:3 (EM VOLUME DE CIMENTO E AREIA MÉDIA ÚMIDA), PREPARO MANUAL. AF_08/2019	SINAPI	M3	0,00180000	R\$ 723,20	R\$ 1,30
TOTAL Serviço:					R\$ 1,30
VALOR:					52,51

2.4.4. CP-08.01.08U-PMSLM MEIO-FIO EM PEDRA GRANÍTICA, REJUNTADO COM ARGAMASSA CIMENTO E AREIA 1:3. (FONTE: COMPESA - PE - 2023.1 - 08.01.08U) (M)

Material	FONTE	UNID	COEFICIENTE	PREÇO UNITÁRIO	TOTAL
00000367 AREIA GROSSA - POSTO JAZIDA/FORNECEDOR (RETIRADO NA JAZIDA, SEM TRANSPORTE)	SINAPI	M3	0,00500000	R\$ 141,83	R\$ 0,71
00001379 CIMENTO PORTLAND COMPOSTO CP II-32	SINAPI	KG	0,98000000	R\$ 0,76	R\$ 0,74
101610 Meio fio granítico	ORSE	m	1,00000000	R\$ 40,95	R\$ 40,95
TOTAL Material:					R\$ 42,40

Mão de Obra com Encargos Complementares	FONTE	UNID	COEFICIENTE	PREÇO UNITÁRIO	TOTAL
88260 CALCETEIRO COM ENCARGOS COMPLEMENTARES	SINAPI	H	0,32000000	R\$ 29,63	R\$ 9,48
88316 SERVENTE COM ENCARGOS COMPLEMENTARES	SINAPI	H	0,34000000	R\$ 24,08	R\$ 8,19
TOTAL Mão de Obra com Encargos Complementares:					R\$ 17,67
VALOR:					60,07


2.4.5. 94287 EXECUÇÃO DE SARJETA DE CONCRETO USINADO, MOLDADA IN LOCO EM TRECHO RETO, 30 CM BASE X 10 CM ALTURA. AF_01/2024 (M)

Material	FONTE	UNID	COEFICIENTE	PREÇO UNITÁRIO	TOTAL
00000370 AREIA MEDIA - POSTO JAZIDA/FORNECEDOR (RETIRADO NA JAZIDA, SEM TRANSPORTE)	SINAPI	M3	0,00990000	R\$ 140,00	R\$ 1,38
00034492 CONCRETO USINADO BOMBEAVEL, CLASSE DE RESISTENCIA C20, COM BRITA 0 E 1, SLUMP = 100 +/- 20 MM, EXCLUI SERVIÇO DE BOMBEAMENTO (NBR 8953)	SINAPI	M3	0,03760000	R\$ 480,00	R\$ 18,04
00004517 SARRAFO *2,5 X 7,5* CM EM PINUS, MISTA OU EQUIVALENTE DA REGIAO - BRUTA	SINAPI	M	0,20000000	R\$ 3,80	R\$ 0,76
00006212 TABUA *2,5 X 30 CM EM PINUS, MISTA OU EQUIVALENTE DA REGIAO - BRUTA	SINAPI	M	0,08330000	R\$ 18,00	R\$ 1,49
TOTAL Material:					R\$ 21,67

Mão de Obra com Encargos Complementares	FONTE	UNID	COEFICIENTE	PREÇO UNITÁRIO	TOTAL
88309 PEDREIRO COM ENCARGOS COMPLEMENTARES	SINAPI	H	0,23260000	R\$ 29,85	R\$ 6,94
88316 SERVENTE COM ENCARGOS COMPLEMENTARES	SINAPI	H	0,23260000	R\$ 24,08	R\$ 5,60
TOTAL Mão de Obra com Encargos Complementares:					R\$ 12,54
VALOR:					34,21

2.5.1. 93358 ESCAVAÇÃO MANUAL DE VALA. AF_09/2024 (M3)

RELATÓRIO ANALÍTICO - COMPOSIÇÕES DE CUSTOS

 <p>GOVERNO MUNICIPAL SÃO LOURENÇO DA MATA</p>	NÚMERO:	202500215	DATA :	28/12/2025	L.S. Hora:	113,84%
	PROPONENTE:	PREFEITURA DE SÃO LOURENÇO DA MATA	BDI :	20,98%	L.S. Mês:	70,11%
	GESTOR / AÇÃO:	SECRETARIA DE INFRAESTRUTURA - DIRETORIA DE OBRAS	FONTE	VERSÃO		
	OBJETO:	CONTRATAÇÃO DE EMPRESA ENGENHARIA PARA IMPLANTAÇÃO DE PAVIMENTAÇÃO EM VIAS PÚBLICAS URBANAS, NO MUNICÍPIO DE SÃO LOURENÇO DA MATA - PE (CONVÊNIO COM O MINISTÉRIO DAS CIDADES - PROCESSO Nº 51232022 - PROPOSTA Nº 005123/2022)	SINAPI	2025/11 SEM DESONERAÇÃO		
	ENDEREÇO DA OBRA:	RUA JOÃO DE CARVALHO E TRECHO DA RUA EPITÁCIO PESSOA, ENTRE AS CASAS 126 E 100, BAIRRO DE PENEDO, NO MUNICÍPIO DE SÃO LOURENÇO DA MATA - PE	Composições Próprias	PRÓPRIA		
	REVISÃO:	000				
	DATA:	12/2025				
	TIPO:	NÃO DESONERADA				

Mão de Obra com Encargos Complementares		FONTE	UNID	COEFICIENTE	PREÇO UNITÁRIO	TOTAL
88316	SERVENTE COM ENCARGOS COMPLEMENTARES	SINAPI	H	3,95576670	R\$ 24,08	R\$ 95,25
TOTAL Mão de Obra com Encargos Complementares:						R\$ 95,25
VALOR:						95,25

2.5.2. 96620 LASTRO DE CONCRETO MAGRO, APLICADO EM PISOS, LAJES SOBRE SOLO OU RADIERS. AF_01/2024 (M3)

Mão de Obra com Encargos Complementares		FONTE	UNID	COEFICIENTE	PREÇO UNITÁRIO	TOTAL
88309	PEDREIRO COM ENCARGOS COMPLEMENTARES	SINAPI	H	5,08300000	R\$ 29,85	R\$ 151,72
88316	SERVENTE COM ENCARGOS COMPLEMENTARES	SINAPI	H	1,83800000	R\$ 24,08	R\$ 44,25
TOTAL Mão de Obra com Encargos Complementares:						R\$ 195,97
Serviço		FONTE	UNID	COEFICIENTE	PREÇO UNITÁRIO	TOTAL
94968	CONCRETO MAGRO PARA LASTRO, TRAÇO 1:4,5:4,5 (EM MASSA SECA DE CIMENTO/ AREIA MÉDIA/ BRITA 1) - PREPARO MECÂNICO COM BETONEIRA 600 L. AF_05/2021	SINAPI	M3	1,38000000	R\$ 423,16	R\$ 583,96
TOTAL Serviço:						R\$ 583,96
VALOR:						779,93


2.5.3. 89480 ALVENARIA DE BLOCOS DE CONCRETO ESTRUTURAL 14X19X29 CM (ESPESSURA 14 CM), FBK = 14 MPA, UTILIZANDO COLHER DE PEDREIRO. AF_10/2022 (M2)

Material		FONTE	UNID	COEFICIENTE	PREÇO UNITÁRIO	TOTAL
00034564	BLOCO DE CONCRETO ESTRUTURAL 14 X 19 X 29 CM, FBK 14 MPA (NBR 6136)	SINAPI	UN	15,19000000	R\$ 4,95	R\$ 75,19
00038599	CANALETA DE CONCRETO ESTRUTURAL 14 X 19 X 29 CM, FBK 14 MPA (NBR 6136)	SINAPI	UN	1,27000000	R\$ 5,77	R\$ 7,32
00038592	MEIO BLOCO DE CONCRETO ESTRUTURAL 14 X 19 X 14 CM, FBK 14 MPA (NBR 6136)	SINAPI	UN	1,52000000	R\$ 2,91	R\$ 4,42
TOTAL Material:						R\$ 86,93
Mão de Obra com Encargos Complementares		FONTE	UNID	COEFICIENTE	PREÇO UNITÁRIO	TOTAL
88309	PEDREIRO COM ENCARGOS COMPLEMENTARES	SINAPI	H	1,13000000	R\$ 29,85	R\$ 33,73
88316	SERVENTE COM ENCARGOS COMPLEMENTARES	SINAPI	H	1,13000000	R\$ 24,08	R\$ 27,21
TOTAL Mão de Obra com Encargos Complementares:						R\$ 60,94
Serviço		FONTE	UNID	COEFICIENTE	PREÇO UNITÁRIO	TOTAL
88626	ARGAMASSA TRAÇO 1:0,5:4,5 (EM VOLUME DE CIMENTO, CAL E AREIA MÉDIA ÚMIDA), PREPARO MECÂNICO COM BETONEIRA 400 L. AF_08/2019	SINAPI	M3	0,01870000	R\$ 639,06	R\$ 11,95
TOTAL Serviço:						R\$ 11,95
VALOR:						159,82

2.5.4. CP-95956-PMSLM (COMPOSIÇÃO REPRESENTATIVA) EXECUÇÃO DE ESTRUTURAS DE CONCRETO ARMADO, PARA EDIFICAÇÃO HABITACIONAL UNIFAMILIAR TÉRREA (CASA EM EMPREENDIMENTOS), FCK = 25 MPA. AF_01/2017 (M3)

Material	FONTE	UNID	COEFICIENTE	PREÇO UNITÁRIO	TOTAL
----------	-------	------	-------------	----------------	-------

RELATÓRIO ANALÍTICO - COMPOSIÇÕES DE CUSTOS

 <p>GOVERNO MUNICIPAL SÃO LOURENÇO DA MATA</p>	NÚMERO:	202500215	DATA : 28/12/2025	L.S. Hora: 113,84%
	PROponente:	PREFEITURA DE SÃO LOURENÇO DA MATA	BDI : 20,98%	L.S. Mês: 70,11%
	Gestor / Ação:	SECRETARIA DE INFRAESTRUTURA - DIRETORIA DE OBRAS	Fonte	Versão
	Objeto:	CONTRATAÇÃO DE EMPRESA ENGENHARIA PARA IMPLANTAÇÃO DE PAVIMENTAÇÃO EM VIAS PÚBLICAS URBANAS, NO MUNICÍPIO DE SÃO LOURENÇO DA MATA - PE (CONVÊNIO COM O MINISTÉRIO DAS CIDADES - PROCESSO Nº 51232022 - PROPOSTA Nº 005123/2022)	SINAPI	2025/11 SEM DESONERAÇÃO
	Endereço da Obra:	RUA JOÃO DE CARVALHO E TRECHO DA RUA EPITÁCIO PESSOA, ENTRE AS CASAS 126 E 100, BAIRRO DE PENEDO, NO MUNICÍPIO DE SÃO LOURENÇO DA MATA - PE	Composições Próprias	PRÓPRIA
	Revisão:	000		
	Data:	12/2025		
	Tipo:	NÃO DESONERADA		

00001527	CONCRETO USINADO BOMBEAVEL, CLASSE DE RESISTENCIA C25, BRITA 0 E 1, SLUMP = 100 +/- 20 MM, COM BOMBEAMENTO (DISPONIBILIZACAO DE BOMBA), SEM O LANÇAMENTO (NBR 8953)	SINAPI	M3	1,10300000	R\$ 534,66	R\$ 589,73
TOTAL Material:						R\$ 589,73

Serviço	Fonte	Unid	Coeficiente	Preço Unitário	Total	
96546	ARMAÇÃO DE BLOCO UTILIZANDO AÇO CA-50 DE 10 MM - MONTAGEM. AF_01/2024	SINAPI	KG	2,82000000	R\$ 13,54	R\$ 38,18
96544	ARMAÇÃO DE BLOCO UTILIZANDO AÇO CA-50 DE 6,3 MM - MONTAGEM. AF_01/2024	SINAPI	KG	5,91000000	R\$ 17,63	R\$ 104,19
96545	ARMAÇÃO DE BLOCO UTILIZANDO AÇO CA-50 DE 8 MM - MONTAGEM. AF_01/2024	SINAPI	KG	1,11000000	R\$ 15,65	R\$ 17,37
96543	ARMAÇÃO DE BLOCO UTILIZANDO AÇO CA-60 DE 5 MM - MONTAGEM. AF_01/2024	SINAPI	KG	4,98000000	R\$ 19,98	R\$ 99,50
96533	FABRICAÇÃO, MONTAGEM E DESMONTAGEM DE FÔRMA PARA VIGA BALDRAME, EM MADEIRA SERRADA, E=25 MM, 2 UTILIZAÇÕES. AF_01/2024	SINAPI	M2	4,48000000	R\$ 108,68	R\$ 486,89
103673	LANÇAMENTO COM USO DE BOMBA, ADENSAMENTO E ACABAMENTO DE CONCRETO EM ESTRUTURAS. AF_02/2022	SINAPI	M3	1,00000000	R\$ 45,84	R\$ 45,84
92538	MONTAGEM E DESMONTAGEM DE FÔRMA DE LAJE MACIÇA, PÉ-DIREITO SIMPLES, EM CHAPA DE MADEIRA COMPENSADA PLASTIFICADA, 18 UTILIZAÇÕES. AF_09/2020	SINAPI	M2	4,79000000	R\$ 33,94	R\$ 162,57
92443	MONTAGEM E DESMONTAGEM DE FÔRMA DE PILARES RETANGULARES E ESTRUTURAS SIMILARES, PÉ-DIREITO SIMPLES, EM CHAPA DE MADEIRA COMPENSADA PLASTIFICADA, 18 UTILIZAÇÕES. AF_09/2020	SINAPI	M2	2,30000000	R\$ 54,22	R\$ 124,71
92479	MONTAGEM E DESMONTAGEM DE FÔRMA DE VIGA, ESCORAMENTO COM GARFO DE MADEIRA, PÉ-DIREITO SIMPLES, EM CHAPA DE MADEIRA PLASTIFICADA, 18 UTILIZAÇÕES. AF_09/2020	SINAPI	M2	3,08000000	R\$ 71,27	R\$ 219,51
TOTAL Serviço:						R\$ 1.298,76
VALOR:						1.888,49

2.5.5. 87893 CHAPISCO APLICADO EM ALVENARIA (SEM PRESENÇA DE VÃOS) E ESTRUTURAS DE CONCRETO DE FACHADA, COM COLHER DE PEDREIRO. ARGAMASSA TRAÇO 1:3 COM PREPARO MANUAL. AF_10/2022 (M2)


Mão de Obra com Encargos Complementares	Fonte	Unid	Coeficiente	Preço Unitário	Total	
88309	PEDREIRO COM ENCARGOS COMPLEMENTARES	SINAPI	H	0,13940000	R\$ 29,85	R\$ 4,16
88316	SERVENTE COM ENCARGOS COMPLEMENTARES	SINAPI	H	0,04650000	R\$ 24,08	R\$ 1,11
TOTAL Mão de Obra com Encargos Complementares:					R\$ 5,27	

Serviço	Fonte	Unid	Coeficiente	Preço Unitário	Total	
87377	ARGAMASSA TRAÇO 1:3 (EM VOLUME DE CIMENTO E AREIA GROSSA ÚMIDA) PARA CHAPISCO CONVENCIONAL, PREPARO MANUAL. AF_08/2019	SINAPI	M3	0,00370000	R\$ 719,87	R\$ 2,66
TOTAL Serviço:					R\$ 2,66	
VALOR:					7,93	

2.5.6. 87794 EMBOÇO OU MASSA ÚNICA EM ARGAMASSA TRAÇO 1:2:8, PREPARO MANUAL, APLICADA MANUALMENTE EM PANOS CEGOS DE FACHADA (SEM PRESENÇA DE VÃOS), ESPESSURA DE 25 MM. AF_09/2022 (M2)

Material	Fonte	Unid	Coeficiente	Preço Unitário	Total
----------	-------	------	-------------	----------------	-------

RELATÓRIO ANALÍTICO - COMPOSIÇÕES DE CUSTOS

 <p>GOVERNO MUNICIPAL SÃO LOURENÇO DA MATA</p>	NÚMERO:	202500215	DATA :	28/12/2025	L.S. Hora:	113,84%
	PROponente:	PREFEITURA DE SÃO LOURENÇO DA MATA	BDI :	20,98%	L.S. Mês:	70,11%
	Gestor / Ação:	SECRETARIA DE INFRAESTRUTURA - DIRETORIA DE OBRAS	Fonte	Versão		
	Objeto:	CONTRATAÇÃO DE EMPRESA ENGENHARIA PARA IMPLANTAÇÃO DE PAVIMENTAÇÃO EM VIAS PÚBLICAS URBANAS, NO MUNICÍPIO DE SÃO LOURENÇO DA MATA - PE (CONVÊNIO COM O MINISTÉRIO DAS CIDADES - PROCESSO Nº 51232022 - PROPOSTA Nº 005123/2022)	SINAPI	2025/11 SEM DESONERAÇÃO		
	Endereço da Obra:	RUA JOÃO DE CARVALHO E TRECHO DA RUA EPITÁCIO PESSOA, ENTRE AS CASAS 126 E 100, BAIRRO DE PENEDO, NO MUNICÍPIO DE SÃO LOURENÇO DA MATA - PE	Composições Próprias	PRÓPRIA		
	Revisão:	000				
	Data:	12/2025				
	Tipo:	NÃO DESONERADA				

00037411	TELA DE AÇO SOLDADA GALVANIZADA/ZINCADA PARA ALVENARIA, FIO D = *1,24 MM, MALHA 25 X 25 MM	SINAPI	M2	0,15810000	R\$ 14,72	R\$ 2,32
TOTAL Material:						R\$ 2,32

Mão de Obra com Encargos Complementares		Fonte	Unid	Coefficiente	Preço Unitário	Total
88309	PEDREIRO COM ENCARGOS COMPLEMENTARES	SINAPI	H	0,40900000	R\$ 29,85	R\$ 12,20
88316	SERVEnte COM ENCARGOS COMPLEMENTARES	SINAPI	H	0,40900000	R\$ 24,08	R\$ 9,84
TOTAL Mão de Obra com Encargos Complementares:						R\$ 22,04

Serviço		Fonte	Unid	Coefficiente	Preço Unitário	Total
87369	ARGAMASSA TRAÇO 1:2:8 (EM VOLUME DE CIMENTO, CAL E AREIA MÉDIA ÚMIDA) PARA EMBOÇO/MASSA ÚNICA/ASSENTAMENTO DE ALVENARIA DE VEDAÇÃO, PREPARO MANUAL. AF_08/2019	SINAPI	M3	0,02930000	R\$ 872,66	R\$ 25,56
TOTAL Serviço:						R\$ 25,56

VALOR: 49,92

2.5.7. 94319 ATERRO MANUAL DE VALAS COM SOLO ARGILHO-ARENOSO. AF_08/2023 (M3)

Equipamento Custo Horário		Fonte	Unid	Coefficiente	Preço Unitário	Total
5903	CAMINHÃO PIPA 10.000 L TRUCADO, PESO BRUTO TOTAL 23.000 KG, CARGA ÚTIL MÁXIMA 15.935 KG, DISTÂNCIA ENTRE EIXOS 4,8 M, POTÊNCIA 230 CV, INCLUSIVE TANQUE DE AÇO PARA TRANSPORTE DE ÁGUA - CHI DIURNO. AF_06/2014	SINAPI	CHI	0,00060000	R\$ 75,50	R\$ 0,04
5901	CAMINHÃO PIPA 10.000 L TRUCADO, PESO BRUTO TOTAL 23.000 KG, CARGA ÚTIL MÁXIMA 15.935 KG, DISTÂNCIA ENTRE EIXOS 4,8 M, POTÊNCIA 230 CV, INCLUSIVE TANQUE DE AÇO PARA TRANSPORTE DE ÁGUA - CHP DIURNO. AF_06/2014	SINAPI	CHP	0,00540000	R\$ 322,44	R\$ 1,74
91533	COMPACTADOR DE SOLOS DE PERCUSSÃO (SOQUETE) COM MOTOR A GASOLINA 4 TEMPOS, POTÊNCIA 4 CV - CHP DIURNO. AF_08/2015	SINAPI	CHP	0,19620000	R\$ 34,47	R\$ 6,76
TOTAL Equipamento Custo Horário:						R\$ 8,54


Material		Fonte	Unid	Coefficiente	Preço Unitário	Total
00006079	ARGILA, ARGILA VERMELHA OU ARGILA ARENOSA (RETIRADA NA JAZIDA, SEM TRANSPORTE)	SINAPI	M3	1,38890000	R\$ 38,76	R\$ 53,83
TOTAL Material:						R\$ 53,83

Mão de Obra com Encargos Complementares		Fonte	Unid	Coefficiente	Preço Unitário	Total
88316	SERVENTE COM ENCARGOS COMPLEMENTARES	SINAPI	H	0,78660000	R\$ 24,08	R\$ 18,94
TOTAL Mão de Obra com Encargos Complementares:						R\$ 18,94
VALOR: 81,31						

2.5.8. 94990 EXECUÇÃO DE PASSEIO (CALÇADA) OU PISO DE CONCRETO COM CONCRETO MOLDADO IN LOCO, FEITO EM OBRA, ACABAMENTO CONVENCIONAL, NÃO ARMADO. AF_08/2022 (M3)

Material		Fonte	Unid	Coefficiente	Preço Unitário	Total
00002692	DESMOLDANTE PROTETOR PARA FORMAS DE MADEIRA, DE BASE OLEOSA EMULSIONADA EM AGUA	SINAPI	L	0,02130000	R\$ 7,59	R\$ 0,16

RELATÓRIO ANALÍTICO - COMPOSIÇÕES DE CUSTOS

 <p>GOVERNO MUNICIPAL SÃO LOURENÇO DA MATA</p>	NÚMERO:	202500215	DATA :	28/12/2025	L.S. Hora:	113,84%
	PROPONENTE:	PREFEITURA DE SÃO LOURENÇO DA MATA	BDI :	20,98%	L.S. Mês:	70,11%
	GESTOR / AÇÃO:	SECRETARIA DE INFRAESTRUTURA - DIRETORIA DE OBRAS	FONTE	VERSÃO		
	OBJETO:	CONTRATAÇÃO DE EMPRESA ENGENHARIA PARA IMPLANTAÇÃO DE PAVIMENTAÇÃO EM VIAS PÚBLICAS URBANAS, NO MUNICÍPIO DE SÃO LOURENÇO DA MATA - PE (CONVÊNIO COM O MINISTÉRIO DAS CIDADES - PROCESSO N° 51232022 - PROPOSTA N° 005123/2022)	SINAPI	2025/11 SEM DESONERAÇÃO		
	ENDEREÇO DA OBRA:	RUA JOÃO DE CARVALHO E TRECHO DA RUA EPITÁCIO PESSOA, ENTRE AS CASAS 126 E 100, BAIRRO DE PENEDO, NO MUNICÍPIO DE SÃO LOURENÇO DA MATA - PE	Composições Próprias	PRÓPRIA		
	REVISÃO:	000				
	DATA:	12/2025				
	TIPO:	NÃO DESONERADA				

00005068	PREGO DE AÇO POLIDO COM CABECA 17 X 21 (2 X 11)	SINAPI	KG	0,29940000	R\$ 17,76	R\$ 5,31
00004509	SARRAFO *2,5 X 10* CM EM PINUS, MISTA OU EQUIVALENTE DA REGIAO - BRUTA	SINAPI	M	3,12500000	R\$ 5,51	R\$ 17,21
00004517	SARRAFO *2,5 X 7,5* CM EM PINUS, MISTA OU EQUIVALENTE DA REGIAO - BRUTA	SINAPI	M	2,50000000	R\$ 3,80	R\$ 9,50
					TOTAL Material:	R\$ 32,18

Mão de Obra com Encargos Complementares		FONTE	UNID	COEFICIENTE	PREÇO UNITÁRIO	TOTAL
88262	CARPINTEIRO DE FORMAS COM ENCARGOS COMPLEMENTARES	SINAPI	H	1,62680000	R\$ 29,41	R\$ 47,84
88309	PEDREIRO COM ENCARGOS COMPLEMENTARES	SINAPI	H	1,41490000	R\$ 29,85	R\$ 42,23
88316	SERVENTE COM ENCARGOS COMPLEMENTARES	SINAPI	H	3,04170000	R\$ 24,08	R\$ 73,24
					TOTAL Mão de Obra com Encargos Complementares:	R\$ 163,31

Serviço		FONTE	UNID	COEFICIENTE	PREÇO UNITÁRIO	TOTAL
94964	CONCRETO FCK = 20MPA, TRAÇO 1:2,7:3 (EM MASSA SECA DE CIMENTO/ AREIA MÉDIA/ BRITA 1) - PREPARO MECÂNICO COM BETONEIRA 400 L. AF_05/2021	SINAPI	M3	1,23150000	R\$ 509,58	R\$ 627,54
					TOTAL Serviço:	R\$ 627,54

VALOR: 823,03

2.5.9. 105004 RAMPA DE ACESSIBILIDADE EM CONCRETO MOLDADO IN LOCO, EM CALÇADA NOVA COM LARGURA MENOR À 3,00 M, FCK 25MPA, COM PISO PODOTÁTIL. AF_03/2024 (M2)

Material		FONTE	UNID	COEFICIENTE	PREÇO UNITÁRIO	TOTAL
00004718	PEDRA BRITADA N. 2 (19 A 38 MM) POSTO PEDREIRA/FORNECEDOR, SEM FRETE	SINAPI	M3	0,00500000	R\$ 101,14	R\$ 0,50
00005068	PREGO DE AÇO POLIDO COM CABECA 17 X 21 (2 X 11)	SINAPI	KG	0,00440790	R\$ 17,76	R\$ 0,07
00004509	SARRAFO *2,5 X 10* CM EM PINUS, MISTA OU EQUIVALENTE DA REGIAO - BRUTA	SINAPI	M	0,73993990	R\$ 5,51	R\$ 4,07
					TOTAL Material:	R\$ 4,64

Mão de Obra com Encargos Complementares		FONTE	UNID	COEFICIENTE	PREÇO UNITÁRIO	TOTAL
88309	PEDREIRO COM ENCARGOS COMPLEMENTARES	SINAPI	H	0,63000000	R\$ 29,85	R\$ 18,80
88316	SERVENTE COM ENCARGOS COMPLEMENTARES	SINAPI	H	1,26100000	R\$ 24,08	R\$ 30,36
					TOTAL Mão de Obra com Encargos Complementares:	R\$ 49,16


Serviço		FONTE	UNID	COEFICIENTE	PREÇO UNITÁRIO	TOTAL
94965	CONCRETO FCK = 25MPA, TRAÇO 1:2,3:2,7 (EM MASSA SECA DE CIMENTO/ AREIA MÉDIA/ BRITA 1) - PREPARO MECÂNICO COM BETONEIRA 400 L. AF_05/2021	SINAPI	M3	0,12315270	R\$ 527,07	R\$ 64,91
104658	PISO PODOTÁTIL DE ALERTA OU DIRECIONAL, DE CONCRETO, ASSENTADO SOBRE ARGAMASSA. AF_03/2024	SINAPI	M2	0,05765770	R\$ 153,68	R\$ 8,86
					TOTAL Serviço:	R\$ 73,77

VALOR: 127,57

2.6.1. CP-73916/002-PMSLM PLACA ESMALTADA PARA IDENTIFICAÇÃO NR DE RUA, DIMENSÕES 45X25CM (UN)

Material	FONTE	UNID	COEFICIENTE	PREÇO UNITÁRIO	TOTAL

RELATÓRIO ANALÍTICO - COMPOSIÇÕES DE CUSTOS

 <p style="font-size: small;">GOVERNO MUNICIPAL SÃO LOURENÇO DA MATA</p>	NÚMERO:	202500215	DATA :	28/12/2025	L.S. Hora:	113,84%
	PROPONENTE:	PREFEITURA DE SÃO LOURENÇO DA MATA	BDI :	20,98%	L.S. Mês:	70,11%
	GESTOR / AÇÃO:	SECRETARIA DE INFRAESTRUTURA - DIRETORIA DE OBRAS	FONTE	VERSÃO		
	OBJETO:	CONTRATAÇÃO DE EMPRESA ENGENHARIA PARA IMPLANTAÇÃO DE PAVIMENTAÇÃO EM VIAS PÚBLICAS URBANAS, NO MUNICÍPIO DE SÃO LOURENÇO DA MATA - PE (CONVÊNIO COM O MINISTÉRIO DAS CIDADES - PROCESSO N° 51232022 - PROPOSTA N° 005123/2022)	SINAPI	2025/11 SEM DESONERAÇÃO		
	ENDEREÇO DA OBRA:	RUA JOÃO DE CARVALHO E TRECHO DA RUA EPITÁCIO PESSOA, ENTRE AS CASAS 126 E 100, BAIRRO DE PENEDO, NO MUNICÍPIO DE SÃO LOURENÇO DA MATA - PE	Composições Próprias	PRÓPRIA		
	REVISÃO:	000				
	DATA:	12/2025				
	TIPO:	NÃO DESONERADA				

00011950	BUCHA DE NYLON SEM ABA S6, COM PARAFUSO DE 4,20 X 40 MM EM AÇO ZINCADO COM ROSCA SOBERBA, CABECA CHATA E FENDA PHILLIPS	SINAPI	UN	4,00000000	R\$ 0,31	R\$ 1,24
00013521	PLACA DE AÇO ESMALTADA PARA IDENTIFICAÇÃO DE RUA, *45 CM X 20* CM	SINAPI	UN	1,00000000	R\$ 132,00	R\$ 132,00
TOTAL Material:						R\$ 133,24

Mão de Obra com Encargos Complementares		FONTE	UNID	COEFICIENTE	PREÇO UNITÁRIO	TOTAL
88316	SERVENTE COM ENCARGOS COMPLEMENTARES	SINAPI	H	0,40000000	R\$ 24,08	R\$ 9,63
TOTAL Mão de Obra com Encargos Complementares:						R\$ 9,63
VALOR:						142,87

2.6.2. 102498 PINTURA DE MEIO-FIO COM TINTA BRANCA A BASE DE CAL (CAIAÇÃO). AF_05/2021 (M)

Material		FONTE	UNID	COEFICIENTE	PREÇO UNITÁRIO	TOTAL
00011161	CAL HIDRATADA PARA PINTURA	SINAPI	KG	0,10600000	R\$ 2,92	R\$ 0,30
TOTAL Material:						R\$ 0,30

Mão de Obra com Encargos Complementares		FONTE	UNID	COEFICIENTE	PREÇO UNITÁRIO	TOTAL
88310	PINTOR COM ENCARGOS COMPLEMENTARES	SINAPI	H	0,03700000	R\$ 31,52	R\$ 1,16
88316	SERVENTE COM ENCARGOS COMPLEMENTARES	SINAPI	H	0,01600000	R\$ 24,08	R\$ 0,38
TOTAL Mão de Obra com Encargos Complementares:						R\$ 1,54
VALOR:						1,84


2.6.3. CP-40931-PMSLM ONDULAÇÃO TRANSVERSAL EM CONCRETO (FONTE: DER-ES - ES - 2022/07 - 40931) (M2)

Material		FONTE	UNID	COEFICIENTE	PREÇO UNITÁRIO	TOTAL
00043054	ACO CA-25, 10,0 MM, OU 12,5 MM, OU 16,0 MM, OU 20,0 MM, OU 25,0 MM, VERGALHAO	SINAPI	KG	0,10000000	R\$ 7,95	R\$ 0,80
TOTAL Material:						R\$ 0,80

Mão de Obra com Encargos Complementares		FONTE	UNID	COEFICIENTE	PREÇO UNITÁRIO	TOTAL
90776	ENCARREGADO GERAL COM ENCARGOS COMPLEMENTARES	SINAPI	H	0,20000000	R\$ 48,14	R\$ 9,63
88309	PEDREIRO COM ENCARGOS COMPLEMENTARES	SINAPI	H	2,00000000	R\$ 29,85	R\$ 59,70
88316	SERVENTE COM ENCARGOS COMPLEMENTARES	SINAPI	H	4,00000000	R\$ 24,08	R\$ 96,32
TOTAL Mão de Obra com Encargos Complementares:						R\$ 165,65

Serviço		FONTE	UNID	COEFICIENTE	PREÇO UNITÁRIO	TOTAL
94964	CONCRETO FCK = 20MPA, TRAÇO 1:2,7:3 (EM MASSA SECA DE CIMENTO/ AREIA MÉDIA/ BRITA 1) - PREPARO MECÂNICO COM BETONEIRA 400 L. AF_05/2021	SINAPI	M3	0,17000000	R\$ 509,58	R\$ 86,63
93358	ESCAVAÇÃO MANUAL DE VALA. AF_09/2024	SINAPI	M3	0,12700000	R\$ 95,25	R\$ 12,10
103670	LANÇAMENTO COM USO DE BALDES, ADENSAMENTO E ACABAMENTO DE CONCRETO EM ESTRUTURAS. AF_02/2022	SINAPI	M3	0,17000000	R\$ 325,60	R\$ 55,35
TOTAL Serviço:						R\$ 154,08

RELATÓRIO ANALÍTICO - COMPOSIÇÕES DE CUSTOS

 <p>GOVERNO MUNICIPAL SÃO LOURENÇO DA MATA</p>	NÚMERO:	202500215	DATA : 28/12/2025	L.S. Hora: 113,84%
	PROponente:	PREFEITURA DE SÃO LOURENÇO DA MATA	BDI : 20,98%	L.S. Mês: 70,11%
	Gestor / Ação:	SECRETARIA DE INFRAESTRUTURA - DIRETORIA DE OBRAS	 FONTE	 VERSÃO
	Objeto:	CONTRATAÇÃO DE EMPRESA ENGENHARIA PARA IMPLANTAÇÃO DE PAVIMENTAÇÃO EM VIAS PÚBLICAS URBANAS, NO MUNICÍPIO DE SÃO LOURENÇO DA MATA - PE (CONVÊNIO COM O MINISTÉRIO DAS CIDADES - PROCESSO N° 51232022 - PROPOSTA N° 005123/2022)	SINAPI	2025/11 SEM DESONERAÇÃO
	Endereço da obra:	RUA JOÃO DE CARVALHO E TRECHO DA RUA EPITÁCIO PESSOA, ENTRE AS CASAS 126 E 100, BAIRRO DE PENEDO, NO MUNICÍPIO DE SÃO LOURENÇO DA MATA - PE	Composições Próprias	PRÓPRIA
	Revisão:	000		
	Data:	12/2025		
	Tipo:	NÃO DESONERADA		

VALOR: 320,53

2.6.4. 102501 PINTURA DE FAIXA DE PEDESTRE OU ZEBRADA COM TINTA ACRÍLICA, E = 30 CM, APLICAÇÃO MANUAL. AF_05/2021 (M2)

Material		FONTE	UNID	COEFICIENTE	PREÇO UNITÁRIO	TOTAL
00012815	FITA CREPE ROLO DE *25* MM X 50 M	SINAPI	UN	0,01200000	R\$ 11,66	R\$ 0,13
00007348	TINTA ACRILICA PREMIUM PARA PISO	SINAPI	L	0,42700000	R\$ 25,14	R\$ 10,73
TOTAL Material:						R\$ 10,86

Mão de Obra com Encargos Complementares		FONTE	UNID	COEFICIENTE	PREÇO UNITÁRIO	TOTAL
88310	PINTOR COM ENCARGOS COMPLEMENTARES	SINAPI	H	0,43200000	R\$ 31,52	R\$ 13,61
88316	SERVENTE COM ENCARGOS COMPLEMENTARES	SINAPI	H	0,18000000	R\$ 24,08	R\$ 4,33
TOTAL Mão de Obra com Encargos Complementares:						R\$ 17,94

VALOR: 28,80

2.6.5. 103697 FORNECIMENTO E INSTALAÇÃO DE SUPORTE DE MADEIRA PARA PLACAS DE SINALIZAÇÃO, EM BASE DE CONCRETO, COM H= DE 2,0 M E SEÇÃO DE 7,5 X 7,5 CM. AF_03/2022 (UN)

Material		FONTE	UNID	COEFICIENTE	PREÇO UNITÁRIO	TOTAL
00004491	PONTALETE *7,5 X 7,5* CM EM PINUS, MISTA OU EQUIVALENTE DA REGIAO - BRUTA	SINAPI	M	3,08000000	R\$ 10,85	R\$ 33,41
TOTAL Material:						R\$ 33,41

Mão de Obra com Encargos Complementares		FONTE	UNID	COEFICIENTE	PREÇO UNITÁRIO	TOTAL
88262	CARPINTEIRO DE FORMAS COM ENCARGOS COMPLEMENTARES	SINAPI	H	0,51520000	R\$ 29,41	R\$ 15,15
88316	SERVENTE COM ENCARGOS COMPLEMENTARES	SINAPI	H	1,54550000	R\$ 24,08	R\$ 37,21
TOTAL Mão de Obra com Encargos Complementares:						R\$ 52,36


Serviço		FONTE	UNID	COEFICIENTE	PREÇO UNITÁRIO	TOTAL
102486	CONCRETO FCK = 15MPA, TRAÇO 1:3,4:3,4 (EM MASSA SECA DE CIMENTO/ AREIA MÉDIA/ SEIXO ROLADO) - PREPARO MANUAL. AF_05/2021	SINAPI	M3	0,02240000	R\$ 679,04	R\$ 15,21
102197	PINTURA FUNDO NIVELADOR ALQUÍDICO BRANCO EM MADEIRA. AF_01/2021	SINAPI	M2	0,84000000	R\$ 22,89	R\$ 19,22
102218	PINTURA TINTA DE ACABAMENTO (PIGMENTADA) ESMALTE SINTÉTICO FOSCO EM MADEIRA, 2 DEMÃOS. AF_01/2021	SINAPI	M2	0,84000000	R\$ 18,85	R\$ 15,83
TOTAL Serviço:						R\$ 50,26

VALOR: 136,03

2.6.6. COMP-5213464-PMSLM PLACA DE ADVERTÊNCIA EM AÇO, DIÂMETRO DE 0,40 M - PELÍCULA RETRORREFLETIVA TIPO I + SI - FORNECIMENTO E IMPLANTAÇÃO (UN)

EQUIPAMENTOS	QUANT	UTILIZAÇÃO		CUSTO OPERACIONAL		CUSTO HORÁRIO	
		PROD	IMPR	PROD	IMPR		
E9687	Caminhão carroceria com capacidade de 5 t - 120 kW	1,00000000	0,3000	0,7000	R\$ 174,3949	R\$ 72,1922	R\$ 102,8530
TOTAL EQUIPAMENTOS:						R\$ 102,8530	

RELATÓRIO ANALÍTICO - COMPOSIÇÕES DE CUSTOS

 <p>GOVERNO MUNICIPAL SÃO LOURENÇO DA MATA</p>	NÚMERO:	202500215	DATA : 28/12/2025	L.S. Hora: 113,84%
	PROponente:	PREFEITURA DE SÃO LOURENÇO DA MATA	BDI : 20,98%	L.S. Mês: 70,11%
	Gestor / Ação:	SECRETARIA DE INFRAESTRUTURA - DIRETORIA DE OBRAS	 FONTE	 VERSÃO
	Objeto:	CONTRATAÇÃO DE EMPRESA ENGENHARIA PARA IMPLANTAÇÃO DE PAVIMENTAÇÃO EM VIAS PÚBLICAS URBANAS, NO MUNICÍPIO DE SÃO LOURENÇO DA MATA - PE (CONVÊNIO COM O MINISTÉRIO DAS CIDADES - PROCESSO N° 51232022 - PROPOSTA N° 005123/2022)	SINAPI	2025/11 SEM DESONERAÇÃO
	Endereço da obra:	RUA JOÃO DE CARVALHO E TRECHO DA RUA EPITÁCIO PESSOA, ENTRE AS CASAS 126 E 100, BAIRRO DE PENEDO, NO MUNICÍPIO DE SÃO LOURENÇO DA MATA - PE	Composições Próprias	PRÓPRIA
	Revisão:	000		
	Data:	12/2025		
	Tipo:	NÃO DESONERADA		

MÃO DE OBRA		UNID	CONSUMO	SALÁRIO HORA	CUSTO HORÁRIO
88278	MONTADOR DE ESTRUTURAS METÁLICAS COM ENCARGOS COMPLEMENTARES	H	1,00000000	22,41	22,41
88316	SERVENTE COM ENCARGOS COMPLEMENTARES	H	2,00000000	24,08	48,16
TOTAL MÃO DE OBRA:					70,57
Custo Horário da Execução:					R\$ 173,4230
Produção da Equipe:					3,0000
Custo Unitário da Execução:					R\$ 57,8077
MATERIAIS		UNID	CONSUMO	VALOR UNITÁRIO	CUSTO UNITÁRIO
00034723	PLACA DE SINALIZACAO EM CHAPA DE ACO NUM 16 COM PINTURA REFLETIVA	M2	0,12560000	R\$ 924,00	R\$ 116,05
TOTAL MATERIAIS:					R\$ 116,05
Custo Direto Total:					R\$ 173,8577
VALOR:					173,86


3.1. 90776 ENCARGADO GERAL COM ENCARGOS COMPLEMENTARES (H)

Encargos Complementares		FONTE	UNID	COEFICIENTE	PREÇO UNITÁRIO	TOTAL
00037370	ALIMENTACAO - HORISTA (COLETADO CAIXA - ENCARGOS COMPLEMENTARES)	SINAPI	H	1,00000000	R\$ 2,79	R\$ 2,79
00043487	EPI - FAMILIA ENCARGADO GERAL - HORISTA (ENCARGOS COMPLEMENTARES - COLETADO CAIXA)	SINAPI	H	1,00000000	R\$ 1,28	R\$ 1,28
00037372	EXAMES - HORISTA (COLETADO CAIXA - ENCARGOS COMPLEMENTARES)	SINAPI	H	1,00000000	R\$ 1,43	R\$ 1,43
00043463	FERRAMENTAS - FAMILIA ENCARGADO GERAL - HORISTA (ENCARGOS COMPLEMENTARES - COLETADO CAIXA)	SINAPI	H	1,00000000	R\$ 0,08	R\$ 0,08
00037373	SEGURO - HORISTA (COLETADO CAIXA - ENCARGOS COMPLEMENTARES)	SINAPI	H	1,00000000	R\$ 0,08	R\$ 0,08
00037371	TRANSPORTE - HORISTA (COLETADO CAIXA - ENCARGOS COMPLEMENTARES)	SINAPI	H	1,00000000	R\$ 0,54	R\$ 0,54
TOTAL Encargos Complementares:						R\$ 6,20
Mão de Obra		FONTE	UNID	COEFICIENTE	PREÇO UNITÁRIO	TOTAL
00004083	ENCARGADO GERAL DE OBRAS (HORISTA)	SINAPI	H	1,00000000	R\$ 41,07	R\$ 41,07
TOTAL Mão de Obra:						R\$ 41,07
Serviço		FONTE	UNID	COEFICIENTE	PREÇO UNITÁRIO	TOTAL
95401	CURSO DE CAPACITAÇÃO PARA ENCARGADO GERAL (ENCARGOS COMPLEMENTARES) - HORISTA	SINAPI	H	1,00000000	R\$ 0,87	R\$ 0,87
TOTAL Serviço:						R\$ 0,87
VALOR:						48,14

3.2. 90777 ENGENHEIRO CIVIL DE OBRA JUNIOR COM ENCARGOS COMPLEMENTARES (H)

Encargos Complementares		FONTE	UNID	COEFICIENTE	PREÇO UNITÁRIO	TOTAL
00037370	ALIMENTACAO - HORISTA (COLETADO CAIXA - ENCARGOS COMPLEMENTARES)	SINAPI	H	1,00000000	R\$ 2,79	R\$ 2,79

RELATÓRIO ANALÍTICO - COMPOSIÇÕES DE CUSTOS

 <p>GOVERNO MUNICIPAL SÃO LOURENÇO DA MATA</p>	NÚMERO:	202500215	DATA :	28/12/2025	L.S. Hora:	113,84%
	PROponente:	PREFEITURA DE SÃO LOURENÇO DA MATA	BDI :	20,98%	L.S. Mês:	70,11%
	Gestor / Ação:	SECRETARIA DE INFRAESTRUTURA - DIRETORIA DE OBRAS	 FONTE	 VERSÃO		
	Objeto:	CONTRATAÇÃO DE EMPRESA ENGENHARIA PARA IMPLANTAÇÃO DE PAVIMENTAÇÃO EM VIAS PÚBLICAS URBANAS, NO MUNICÍPIO DE SÃO LOURENÇO DA MATA - PE (CONVÊNIO COM O MINISTÉRIO DAS CIDADES - PROCESSO N° 51232022 - PROPOSTA N° 005123/2022)	SINAPI	2025/11 SEM DESONERAÇÃO		
	Endereço da Obra:	RUA JOÃO DE CARVALHO E TRECHO DA RUA EPITÁCIO PESSOA, ENTRE AS CASAS 126 E 100, BAIRRO DE PENEDO, NO MUNICÍPIO DE SÃO LOURENÇO DA MATA - PE	Composições Próprias	PRÓPRIA		
	Revisão:	000				
	Data:	12/2025				
	Tipo:	NÃO DESONERADA				

Item	Descrição	Fonte	Unid	Coefficiente	Preço Unitário	Total
00043486	EPI - FAMILIA ENGENHEIRO CIVIL - HORISTA (ENCARGOS COMPLEMENTARES - COLETADO CAIXA)	SINAPI	H	1,00000000	R\$ 0,77	R\$ 0,77
00037372	EXAMES - HORISTA (COLETADO CAIXA - ENCARGOS COMPLEMENTARES)	SINAPI	H	1,00000000	R\$ 1,43	R\$ 1,43
00043462	FERRAMENTAS - FAMILIA ENGENHEIRO CIVIL - HORISTA (ENCARGOS COMPLEMENTARES - COLETADO CAIXA)	SINAPI	H	1,00000000	R\$ 0,01	R\$ 0,01
00037373	SEGURO - HORISTA (COLETADO CAIXA - ENCARGOS COMPLEMENTARES)	SINAPI	H	1,00000000	R\$ 0,08	R\$ 0,08
TOTAL Encargos Complementares:						R\$ 5,08

Mão de Obra		Fonte	Unid	Coefficiente	Preço Unitário	Total
00002706	ENGENHEIRO CIVIL DE OBRA JUNIOR (HORISTA)	SINAPI	H	1,00000000	R\$ 125,41	R\$ 125,41
TOTAL Mão de Obra:						R\$ 125,41

Serviço		Fonte	Unid	Coefficiente	Preço Unitário	Total
95402	CURSO DE CAPACITAÇÃO PARA ENGENHEIRO CIVIL DE OBRA JÚNIOR (ENCARGOS COMPLEMENTARES) - HORISTA	SINAPI	H	1,00000000	R\$ 1,85	R\$ 1,85
TOTAL Serviço:						R\$ 1,85

VALOR:	132,34
---------------	---------------

Djailson Pereira de Oliveira
Engenheiro Civil - CREA n°182250063-0
Matrícula n° 999699

Tarcísio Cruz Muniz
Secretário de Infraestrutura
Matrícula n° 992709