


PLANILHA ORÇAMENTÁRIA

	NUMERO:	202500215	DATA : 28/12/2025 BDI : 20,98% L.S. Hora: 113,84% L.S. Mês: 70,11%	FONTE VERSÃO		
	PROPONENTE:	PREFEITURA DE SÃO LOURENÇO DA MATA		SINAPI	2025/11 SEM DESONERAÇÃO	
	GESTOR / AÇÃO:	SECRETARIA DE INFRAESTRUTURA - DIRETORIA DE OBRAS		Composições Próprias	PRÓPRIA	
	OBJETO:	CONTRATAÇÃO DE EMPRESA ENGENHARIA PARA IMPLANTAÇÃO DE PAVIMENTAÇÃO EM VIAS PUBLICAS URBANAS, NO MUNICÍPIO DE SÃO LOURENÇO DA MATA - PE (CONVÊNIO COM O MINSTÉRIO DAS CIDADES - PROCESSO N° 51232022 - PROPOSTA N° 005123/2022)				
	ENDEREÇO DA OBRA:	RUA JOÃO DE CARVALHO E TRECHO DA RUA EPITÁCIO PESSOA, ENTRE AS CASAS 126 E 100, BAIRRO DE PENEDO, NO MUNICÍPIO DE SÃO LOURENÇO DA MATA - PE				
	REVISÃO:	000				
	DATA:	12/2025				
	TIPO:	NÃO DESONERADA				

ITEM	CÓDIGO	REF.	DISCRIMINAÇÃO	UNID.	QUANT.	PREÇO UNIT SEM BDI R\$	BDI (%)	PREÇO UNIT COM BDI R\$	PREÇO TOTAL R\$
1	RUA JOÃO DE CARVALHO - PENEDO								R\$ 291.484,79
1.1	INSTALAÇÃO DA OBRA								R\$ 4.489,50
1.1.1	103689	SINAPI	FORNECIMENTO E INSTALAÇÃO DE PLACA DE OBRA COM CHAPA GALVANIZADA E ESTRUTURA DE MADEIRA. AF_03/2022_PS	M2	6,00	R\$ 468,49	20,98%	R\$ 566,78	R\$ 3.400,68
1.1.2	COT-0001-PMSLM	Composições Próprias	ALUGUEL DE IMÓVEL PARA ALOJAMENTO/ DEPÓSITO DE MATERIAIS (BAIRRO PENEDO)	MÊS	2,00	R\$ 450,00	20,98%	R\$ 544,41	R\$ 1.088,82
1.2	SERVIÇOS PRELIMINARES								R\$ 3.417,44
1.2.1	CP-19.07.580-PMSLM	Composições Próprias	REBAIXAMENTO DE PENA D'ÁGUA, INCLUINDO COMPLEMENTO DE TUBULAÇÃO, CONEXÕES, ESCAVAÇÃO E REATERRO.	UN	26,00	R\$ 108,65	20,98%	R\$ 131,44	R\$ 3.417,44
1.3	MOVIMENTO DE TERRA								R\$ 5.632,57
1.3.1	100576	SINAPI	REGULARIZAÇÃO E COMPACTAÇÃO DE SUBLEITO DE SOLO PREDOMINANTEMENTE ARGILOSO, PARA OBRAS DE CONSTRUÇÃO DE PAVIMENTOS. AF_09/2024	M2	1.169,41	R\$ 2,77	20,98%	R\$ 3,35	R\$ 3.917,52
1.3.2	CP-19322-PMSLM	Composições Próprias	CARGA MECANIZADA (COM A PÁ FRONTAL DA RETROESCAVADEIRA) EM CAMINHÃO BASCULANTE CAP. 10M³ - MATERIAL DE 1ª CATEGORIA	M3	106,79	R\$ 5,69	20,98%	R\$ 6,88	R\$ 734,72
1.3.3	95875	SINAPI	TRANSPORTE COM CAMINHÃO BASCULANTE DE 10 M³, EM VIA URBANA PAVIMENTADA, DMT ATÉ 30 KM (UNIDADE: M3XKM). AF_07/2020	M3XKM	320,37	R\$ 2,53	20,98%	R\$ 3,06	R\$ 980,33
1.4	PAVIMENTAÇÃO								R\$ 173.023,15
1.4.1	96396	SINAPI	CONSTRUÇÃO DE BASE E SUB-BASE PARA PAVIMENTAÇÃO DE BRITA GRADUADA SIMPLES, COM ESPESSURA DE 15 CM - EXCLUSIVE CARGA E TRANSPORTE. AF_09/2024	M3	107,03	R\$ 175,66	20,98%	R\$ 212,51	R\$ 22.744,95
1.4.2	101169	SINAPI	EXECUÇÃO DE PAVIMENTO EM PARALELEPÍPEDOS, REJUNTAMENTO COM ARGAMASSA TRAÇO 1:3 (CIMENTO E AREIA). AF_05/2020	M2	943,36	R\$ 89,80	20,98%	R\$ 108,64	R\$ 102.486,63
1.4.3	94273	SINAPI	ASSENTAMENTO DE GUIA (MEIO-FIO) EM TRECHO RETO, CONFECCIONADA EM CONCRETO PRÉ-FABRICADO, DIMENSÕES 100X15X13X30 CM (COMPRIMENTO X BASE INFERIOR X BASE SUPERIOR X ALTURA). AF_01/2024	M	427,80	R\$ 52,51	20,98%	R\$ 63,53	R\$ 27.178,13
1.4.4	CP-08.01.08U-PMSLM	Composições Próprias	MEIO-FIO EM PEDRA GRANÍTICA, REJUNTADO COM ARGAMASSA CIMENTO E AREIA 1:3. (FONTE: COMPESA - PE - 2023.1 - 08.01.08U)	M	40,00	R\$ 60,07	20,98%	R\$ 72,67	R\$ 2.906,80

PLANILHA ORÇAMENTÁRIA



NUMERO:	202500215	DATA : 28/12/2025 BDI : 20,98% L.S. Hora: 113,84% L.S. Mês: 70,11%	FONTE	VERSÃO
PROPOSANTE:	PREFEITURA DE SÃO LOURENÇO DA MATA		SINAPI	2025/11 SEM DESONERAÇÃO
GESTOR / AÇÃO:	SECRETARIA DE INFRAESTRUTURA - DIRETORIA DE OBRAS		Composições Próprias	PROPRIA
OBJETO:	CONTRATAÇÃO DE EMPRESA ENGENHARIA PARA IMPLANTAÇÃO DE PAVIMENTAÇÃO EM VIAS PUBLICAS URBANAS, NO MUNICÍPIO DE SÃO LOURENÇO DA MATA - PE (CONVÊNIO COM O MINSTÉRIO DAS CIDADES - PROCESSO N° 51232022 - PROPOSTA N° 005123/2022)			
ENDEREÇO DA OBRA:	RUA JOÃO DE CARVALHO E TRECHO DA RUA EPITÁCIO PESSOA, ENTRE AS CASAS 126 E 100, BAIRRO DE PENEDO, NO MUNICÍPIO DE SÃO LOURENÇO DA MATA - PE			
REVISÃO:	000			
DATA:	12/2025			
TIPO:	NÃO DESONERADA			

ITEM	CÓDIGO	REF.	DISCRIMINAÇÃO	UNID.	QUANT.	PREÇO UNIT SEM BDI R\$	BDI (%)	PREÇO UNIT COM BDI R\$	PREÇO TOTAL R\$
1.4.5	94287	SINAPI	EXECUÇÃO DE SARJETA DE CONCRETO USINADO, MOLDADA IN LOCO EM TRECHO RETO, 30 CM BASE X 10 CM ALTURA. AF_01/2024	M	427,80	R\$ 34,21	20,98%	R\$ 41,39	R\$ 17.706,64
1.5	DRENAGEM								R\$ 20.141,56
1.5.1	99258	SINAPI	CAIXA ENTERRADA HIDRÁULICA RETANGULAR, EM ALVENARIA COM BLOCOS DE CONCRETO, DIMENSÕES INTERNAS: 0,4X0,4X0,4 M PARA REDE DE DRENAGEM. AF_12/2020	UN	12,00	R\$ 247,27	20,98%	R\$ 299,15	R\$ 3.589,80
1.5.2	89714	SINAPI	TUBO PVC, SERIE NORMAL, ESGOTO PREDIAL, DN 100 MM, FORNECIDO E INSTALADO EM RAMAL DE DESCARGA OU RAMAL DE ESGOTO SANITÁRIO. AF_08/2022	M	144,00	R\$ 36,86	20,98%	R\$ 44,59	R\$ 6.420,96
1.5.3	97961	SINAPI	CAIXA PARA BOCA DE LOBO COMBINADA COM GRELHA RETANGULAR, EM ALVENARIA COM BLOCOS DE CONCRETO, DIMENSÕES INTERNAS: 1,3X1X1,2 M. AF_12/2020	UN	2,00	R\$ 2.422,73	20,98%	R\$ 2.931,02	R\$ 5.862,04
1.5.4	92214	SINAPI	TUBO DE CONCRETO PARA REDES COLETORAS DE ÁGUAS PLUVIAIS, DIÂMETRO DE 800 MM, JUNTA RÍGIDA, INSTALADO EM LOCAL COM BAIXO NÍVEL DE INTERFERÊNCIAS - FORNECIMENTO E ASSENTAMENTO. AF_03/2024	M	6,00	R\$ 396,67	20,98%	R\$ 479,89	R\$ 2.879,34
1.5.5	94342	SINAPI	ATERRO MANUAL DE VALAS COM AREIA PARA ATERRO. AF_08/2023	M3	9,21	R\$ 124,70	20,98%	R\$ 150,86	R\$ 1.389,42
1.6	URBANIZAÇÃO								R\$ 77.525,08
1.6.1	93358	SINAPI	ESCAVAÇÃO MANUAL DE VALA. AF_09/2024	M3	3,60	R\$ 95,25	20,98%	R\$ 115,23	R\$ 414,83
1.6.2	96620	SINAPI	LASTRO DE CONCRETO MAGRO, APLICADO EM PISOS, LAJES SOBRE SOLO OU RADIERS. AF_01/2024	M3	0,36	R\$ 779,93	20,98%	R\$ 943,56	R\$ 339,68
1.6.3	89480	SINAPI	ALVENARIA DE BLOCOS DE CONCRETO ESTRUTURAL 14X19X29 CM (ESPESSURA 14 CM), FBK = 14 MPA, UTILIZANDO COLHER DE PEDREIRO. AF_10/2022	M2	48,00	R\$ 159,82	20,98%	R\$ 193,35	R\$ 9.280,80
1.6.4	CP-95956-PMSLM	Composições Próprias	(COMPOSIÇÃO REPRESENTATIVA) EXECUÇÃO DE ESTRUTURAS DE CONCRETO ARMADO, PARA EDIFICAÇÃO HABITACIONAL UNIFAMILIAR TÉRREA (CASA EM EMPREENDIMENTOS), FCK = 25 MPA. AF_01/2017	M3	1,32	R\$ 1.888,49	20,98%	R\$ 2.284,70	R\$ 3.015,80
1.6.5	87893	SINAPI	CHAPISCO APLICADO EM ALVENARIA (SEM PRESENÇA DE VÃOS) E ESTRUTURAS DE CONCRETO DE FACHADA, COM COLHER DE PEDREIRO. ARGAMASSA TRAÇO 1:3 COM PREPARO MANUAL. AF_10/2022	M2	36,00	R\$ 7,93	20,98%	R\$ 9,59	R\$ 345,24


PLANILHA ORÇAMENTÁRIA



NUMERO:	202500215	DATA : 28/12/2025 BDI : 20,98% L.S. Hora: 113,84% L.S. Mês: 70,11%	FONTE	VERSÃO
PROPONENTE:	PREFEITURA DE SÃO LOURENÇO DA MATA		SINAPI	2025/11 SEM DESONERAÇÃO
GESTOR / AÇÃO:	SECRETARIA DE INFRAESTRUTURA - DIRETORIA DE OBRAS		Composições Próprias	PROPRIA
OBJETO:	CONTRATAÇÃO DE EMPRESA ENGENHARIA PARA IMPLANTAÇÃO DE PAVIMENTAÇÃO EM VIAS PUBLICAS URBANAS, NO MUNICÍPIO DE SÃO LOURENÇO DA MATA - PE (CONVÊNIO COM O MINSTÉRIO DAS CIDADES - PROCESSO N° 51232022 - PROPOSTA N° 005123/2022)			
ENDEREÇO DA OBRA:	RUA JOÃO DE CARVALHO E TRECHO DA RUA EPITÁCIO PESSOA, ENTRE AS CASAS 126 E 100, BAIRRO DE PENEDO, NO MUNICÍPIO DE SÃO LOURENÇO DA MATA - PE			
REVISÃO:	000			
DATA:	12/2025			
TIPO:	NÃO DESONERADA			


ITEM	CÓDIGO	REF.	DISCRIMINAÇÃO	UNID.	QUANT.	PREÇO UNIT SEM BDI R\$	BDI (%)	PREÇO UNIT COM BDI R\$	PREÇO TOTAL R\$
1.6.6	87794	SINAPI	EMBOÇO OU MASSA UNICA EM ARGAMASSA TRAÇO 1:2:8, PREPARO MANUAL, APLICADA MANUALMENTE EM PANOS CEGOS DE FACHADA (SEM PRESENÇA DE VÃOS), ESPESSURA DE 25 MM. AF_09/2022	M2	36,00	R\$ 49,92	20,98%	R\$ 60,39	R\$ 2.174,04
1.6.7	94319	SINAPI	ATERRO MANUAL DE VALAS COM SOLO ARGILO-ARENOSO. AF_08/2023	M3	81,10	R\$ 81,31	20,98%	R\$ 98,37	R\$ 7.977,81
1.6.8	94990	SINAPI	EXECUÇÃO DE PASSEIO (CALÇADA) OU PISO DE CONCRETO COM CONCRETO MOLDADO IN LOCO, FEITO EM OBRA, ACABAMENTO CONVENCIONAL, NÃO ARMADO. AF_08/2022	M3	53,59	R\$ 823,03	20,98%	R\$ 995,70	R\$ 53.359,56
1.6.9	105004	SINAPI	RAMPA DE ACESSIBILIDADE EM CONCRETO MOLDADO IN LOCO, EM CALÇADA NOVA COM LARGURA MENOR À 3,00 M, FCK 25MPA, COM PISO PODOTÁTIL. AF_03/2024	M2	4,00	R\$ 127,57	20,98%	R\$ 154,33	R\$ 617,32
1.7	SINALIZAÇÃO								R\$ 7.255,49
1.7.1	CP-73916/002-PMSLM	Composições Próprias	PLACA ESMALTADA PARA IDENTIFICAÇÃO NR DE RUA, DIMENSÕES 45X25CM	UN	2,00	R\$ 142,87	20,98%	R\$ 172,84	R\$ 345,68
1.7.2	102498	SINAPI	PINTURA DE MEIO-FIO COM TINTA BRANCA A BASE DE CAL (CAIAÇÃO). AF_05/2021	M	424,80	R\$ 1,84	20,98%	R\$ 2,23	R\$ 947,30
1.7.3	CP-40931-PMSLM	Composições Próprias	ONDULAÇÃO TRANSVERSAL EM CONCRETO (FONTE: DER-ES - ES - 2022/07 - 40931)	M2	10,56	R\$ 320,53	20,98%	R\$ 387,78	R\$ 4.094,96
1.7.4	102501	SINAPI	PINTURA DE FAIXA DE PEDESTRE OU ZEBRADA COM TINTA ACRÍLICA, E = 30 CM, APLICAÇÃO MANUAL. AF_05/2021	M2	10,56	R\$ 28,80	20,98%	R\$ 34,84	R\$ 367,91
1.7.5	103697	SINAPI	FORNECIMENTO E INSTALAÇÃO DE SUPORTE DE MADEIRA PARA PLACAS DE SINALIZAÇÃO, EM BASE DE CONCRETO, COM H= DE 2,0 M E SEÇÃO DE 7,5 X 7,5 CM. AF_03/2022	UN	4,00	R\$ 136,03	20,98%	R\$ 164,57	R\$ 658,28
1.7.6	COMP-5213464-PMSLM	Composições Próprias	PLACA DE ADVERTÊNCIA EM AÇO, DIÂMETRO DE 0,40 M - PELÍCULA RETRORREFLETIVA TIPO I + SI - FORNECIMENTO E IMPLANTAÇÃO	UN	4,00	R\$ 173,86	20,98%	R\$ 210,34	R\$ 841,36
2	TRECHO DA RUA EPITÁCIO PESSOA, ENTRE AS CASAS 126 E 100 - PENEDO								R\$ 182.238,09
2.1	SERVIÇOS PRELIMINARES								R\$ 1.088,82
2.1.1	COT-0001-PMSLM	Composições Próprias	ALUGUEL DE IMÓVEL PARA ALOJAMENTO/ DEPÓSITO DE MATERIAIS (BAIRRO PENEDO)	MÊS	2,00	R\$ 450,00	20,98%	R\$ 544,41	R\$ 1.088,82
2.2	DEMOLIÇÕES/REMOÇÕES/RECOMPOSIÇÕES								R\$ 1.840,16

PLANILHA ORÇAMENTÁRIA

 <p style="font-size: small;">GOVERNO MUNICIPAL SÃO LOURENÇO DA MATA</p>	NUMERO:	202500215	DATA : 28/12/2025 BDI : 20,98% L.S. Hora: 113,84% L.S. Mês: 70,11%	FONTE	VERSÃO
	PROPONENTE:	PREFEITURA DE SÃO LOURENÇO DA MATA		SINAPI	2025/11 SEM DESONERAÇÃO
	GESTOR / AÇÃO:	SECRETARIA DE INFRAESTRUTURA - DIRETORIA DE OBRAS		Composições Próprias	PROPRIA
	OBJETO:	CONTRATAÇÃO DE EMPRESA ENGENHARIA PARA IMPLANTAÇÃO DE PAVIMENTAÇÃO EM VIAS PUBLICAS URBANAS, NO MUNICÍPIO DE SÃO LOURENÇO DA MATA - PE (CONVÊNIO COM O MINSTÉRIO DAS CIDADES - PROCESSO N° 51232022 - PROPOSTA N° 005123/2022)			
	ENDEREÇO DA OBRA:	RUA JOÃO DE CARVALHO E TRECHO DA RUA EPITÁCIO PESSOA, ENTRE AS CASAS 126 E 100, BAIRRO DE PENEDO, NO MUNICÍPIO DE SÃO LOURENÇO DA MATA - PE			
	REVISÃO:	000			
	DATA:	12/2025			
	TIPO:	NÃO DESONERADA			


ITEM	CÓDIGO	REF.	DISCRIMINAÇÃO	UNID.	QUANT.	PREÇO UNIT SEM BDI R\$	BDI (%)	PREÇO UNIT COM BDI R\$	PREÇO TOTAL R\$
2.2.1	CP-19.07.580-PMSLM	Composições Próprias	REBAIXAMENTO DE PENA D'ÁGUA, INCLUINDO COMPLEMENTO DE TUBULAÇÃO, CONEXÕES, ESCAVAÇÃO E REATERRO.	UN	14,00	R\$ 108,65	20,98%	R\$ 131,44	R\$ 1.840,16
2.3	MOVIMENTO DE TERRA								R\$ 3.270,96
2.3.1	100576	SINAPI	REGULARIZAÇÃO E COMPACTAÇÃO DE SUBLEITO DE SOLO PREDOMINANTEMENTE ARGILOSO, PARA OBRAS DE CONSTRUÇÃO DE PAVIMENTOS. AF_09/2024	M2	660,00	R\$ 2,77	20,98%	R\$ 3,35	R\$ 2.211,00
2.3.2	CP-19322-PMSLM	Composições Próprias	CARGA MECANIZADA (COM A PÁ FRONTAL DA RETROESCAVADEIRA) EM CAMINHÃO BASCULANTE CAP. 10M³ - MATERIAL DE 1ª CATEGORIA	M3	66,00	R\$ 5,69	20,98%	R\$ 6,88	R\$ 454,08
2.3.3	95875	SINAPI	TRANSPORTE COM CAMINHÃO BASCULANTE DE 10 M³, EM VIA URBANA PAVIMENTADA, DMT ATÉ 30 KM (UNIDADE: M3XKM). AF_07/2020	M3XKM	198,00	R\$ 2,53	20,98%	R\$ 3,06	R\$ 605,88
2.4	PAVIMENTAÇÃO								R\$ 100.062,60
2.4.1	96396	SINAPI	CONSTRUÇÃO DE BASE E SUB-BASE PARA PAVIMENTAÇÃO DE BRITA GRADUADA SIMPLES, COM ESPESSURA DE 15 CM - EXCLUSIVE CARGA E TRANSPORTE. AF_09/2024	M3	61,00	R\$ 175,66	20,98%	R\$ 212,51	R\$ 12.963,11
2.4.2	101169	SINAPI	EXECUÇÃO DE PAVIMENTO EM PARALELEPÍPEDOS, REJUNTAMENTO COM ARGAMASSA TRAÇO 1:3 (CIMENTO E AREIA). AF_05/2020	M2	538,50	R\$ 89,80	20,98%	R\$ 108,64	R\$ 58.502,64
2.4.3	94273	SINAPI	ASSENTAMENTO DE GUIA (MEIO-FIO) EM TRECHO RETO, CONFECCIONADA EM CONCRETO PRÉ-FABRICADO, DIMENSÕES 100X15X13X30 CM (COMPRIMENTO X BASE INFERIOR X BASE SUPERIOR X ALTURA). AF_01/2024	M	257,50	R\$ 52,51	20,98%	R\$ 63,53	R\$ 16.358,98
2.4.4	CP-08.01.08U-PMSLM	Composições Próprias	MEIO-FIO EM PEDRA GRANÍTICA, REJUNTADO COM ARGAMASSA CIMENTO E AREIA 1:3. (FONTE: COMPESA - PE - 2023.1 - 08.01.08U)	M	30,00	R\$ 60,07	20,98%	R\$ 72,67	R\$ 2.180,10
2.4.5	94287	SINAPI	EXECUÇÃO DE SARJETA DE CONCRETO USINADO, MOLDADA IN LOCO EM TRECHO RETO, 30 CM BASE X 10 CM ALTURA. AF_01/2024	M	243,00	R\$ 34,21	20,98%	R\$ 41,39	R\$ 10.057,77
2.5	URBANIZAÇÃO								R\$ 69.305,00
2.5.1	93358	SINAPI	ESCAVAÇÃO MANUAL DE VALA. AF_09/2024	M3	15,00	R\$ 95,25	20,98%	R\$ 115,23	R\$ 1.728,45
2.5.2	96620	SINAPI	LASTRO DE CONCRETO MAGRO, APLICADO EM PISOS, LAJES SOBRE SOLO OU RADIERS. AF_01/2024	M3	1,50	R\$ 779,93	20,98%	R\$ 943,56	R\$ 1.415,34
2.5.3	89480	SINAPI	ALVENARIA DE BLOCOS DE CONCRETO ESTRUTURAL 14X19X29 CM (ESPESSURA 14 CM), FBK = 14 MPA, UTILIZANDO COLHER DE PEDREIRO.	M2	150,00	R\$ 159,82	20,98%	R\$ 193,35	R\$ 29.002,50

PLANILHA ORÇAMENTÁRIA

 <p>GOVERNO MUNICIPAL SÃO LOURENÇO DA MATA</p>	NUMERO:	202500215	DATA : 28/12/2025 BDI : 20,98% L.S. Hora: 113,84% L.S. Mês: 70,11%	FONTE	VERSÃO
	PROPONENTE:	PREFEITURA DE SÃO LOURENÇO DA MATA		SINAPI	2025/11 SEM DESONERAÇÃO
	GESTOR / AÇÃO:	SECRETARIA DE INFRAESTRUTURA - DIRETORIA DE OBRAS		Composições Próprias	PRÓPRIA
	OBJETO:	CONTRATAÇÃO DE EMPRESA ENGENHARIA PARA IMPLANTAÇÃO DE PAVIMENTAÇÃO EM VIAS PUBLICAS URBANAS, NO MUNICÍPIO DE SÃO LOURENÇO DA MATA - PE (CONVÊNIO COM O MINSTÉRIO DAS CIDADES - PROCESSO N° 51232022 - PROPOSTA N° 005123/2022)			
	ENDEREÇO DA OBRA:	RUA JOÃO DE CARVALHO E TRECHO DA RUA EPITÁCIO PESSOA, ENTRE AS CASAS 126 E 100, BAIRRO DE PENEDO, NO MUNICÍPIO DE SÃO LOURENÇO DA MATA - PE			
	REVISÃO:	000			
	DATA:	12/2025			
	TIPO:	NÃO DESONERADA			

ITEM	CÓDIGO	REF.	DISCRIMINAÇÃO	UNID.	QUANT.	PREÇO UNIT SEM BDI R\$	BDI (%)	PREÇO UNIT COM BDI R\$	PREÇO TOTAL R\$
	89480		AF_10/2022						
2.5.4	CP-95956-PMSLM	Composições Próprias	(COMPOSIÇÃO REPRESENTATIVA) EXECUÇÃO DE ESTRUTURAS DE CONCRETO ARMADO, PARA EDIFICAÇÃO HABITACIONAL UNIFAMILIAR TÉRREA (CASA EM EMPREENDIMENTOS), FCK = 25 MPA. AF_01/2017	M3	4,08	R\$ 1.888,49	20,98%	R\$ 2.284,70	R\$ 9.321,58
2.5.5	87893	SINAPI	CHAPISCO APLICADO EM ALVENARIA (SEM PRESENÇA DE VÃOS) E ESTRUTURAS DE CONCRETO DE FACHADA, COM COLHER DE PEDREIRO. ARGAMASSA TRAÇO 1:3 COM PREPARO MANUAL. AF_10/2022	M2	100,00	R\$ 7,93	20,98%	R\$ 9,59	R\$ 959,00
2.5.6	87794	SINAPI	EMBOÇO OU MASSA ÚNICA EM ARGAMASSA TRAÇO 1:2:8, PREPARO MANUAL, APLICADA MANUALMENTE EM PANOS CEGOS DE FACHADA (SEM PRESENÇA DE VÃOS), ESPESSURA DE 25 MM. AF_09/2022	M2	100,00	R\$ 49,92	20,98%	R\$ 60,39	R\$ 6.039,00
2.5.7	94319	SINAPI	ATERRO MANUAL DE VALAS COM SOLO ARGILLO-ARENOSO. AF_08/2023	M3	62,95	R\$ 81,31	20,98%	R\$ 98,37	R\$ 6.192,39
2.5.8	94990	SINAPI	EXECUÇÃO DE PASSEIO (CALÇADA) OU PISO DE CONCRETO COM CONCRETO MOLDADO IN LOCO, FEITO EM OBRA, ACABAMENTO CONVENCIONAL, NÃO ARMADO. AF_08/2022	M3	14,40	R\$ 823,03	20,98%	R\$ 995,70	R\$ 14.338,08
2.5.9	105004	SINAPI	RAMPA DE ACESSIBILIDADE EM CONCRETO MOLDADO IN LOCO, EM CALÇADA NOVA COM LARGURA MENOR À 3,00 M, FCK 25MPA, COM PISO PODOTÁTIL. AF_03/2024	M2	2,00	R\$ 127,57	20,98%	R\$ 154,33	R\$ 308,66
2.6	SINALIZAÇÃO								R\$ 6.670,55
2.6.1	CP-73916/002-PMSLM	Composições Próprias	PLACA ESMALTADA PARA IDENTIFICAÇÃO NR DE RUA, DIMENSÕES 45X25CM	UN	1,00	R\$ 142,87	20,98%	R\$ 172,84	R\$ 172,84
2.6.2	102498	SINAPI	PINTURA DE MEIO-FIO COM TINTA BRANCA A BASE DE CAL (CAIAÇÃO). AF_05/2021	M	240,00	R\$ 1,84	20,98%	R\$ 2,23	R\$ 535,20
2.6.3	CP-40931-PMSLM	Composições Próprias	ONDULAÇÃO TRANSVERSAL EM CONCRETO (FONTE: DER-ES - ES - 2022/07 - 40931)	M2	10,56	R\$ 320,53	20,98%	R\$ 387,78	R\$ 4.094,96
2.6.4	102501	SINAPI	PINTURA DE FAIXA DE PEDESTRE OU ZEBRADA COM TINTA ACRÍLICA, E = 30 CM, APLICAÇÃO MANUAL. AF_05/2021	M2	10,56	R\$ 28,80	20,98%	R\$ 34,84	R\$ 367,91
2.6.5	103697	SINAPI	FORNECIMENTO E INSTALAÇÃO DE SUPORTE DE MADEIRA PARA PLACAS DE SINALIZAÇÃO, EM BASE DE CONCRETO, COM H= DE 2,0 M E SEÇÃO DE 7,5 X 7,5 CM. AF_03/2022	UN	4,00	R\$ 136,03	20,98%	R\$ 164,57	R\$ 658,28
2.6.6	COMP-5213464-PMSLM	Composições Próprias	PLACA DE ADVERTÊNCIA EM AÇO, DIÂMETRO DE 0,40 M - PELÍCULA RETRORREFLETIVA TIPO I + SI - FORNECIMENTO E IMPLANTAÇÃO	UN	4,00	R\$ 173,86	20,98%	R\$ 210,34	R\$ 841,36

PLANILHA ORÇAMENTÁRIA

	NUMERO:	202500215	DATA : 28/12/2025 BDI : 20,98% L.S. Hora: 113,84% L.S. Mês: 70,11%	FUNTE VERSÃO		
	PROPOSTANTE:	PREFEITURA DE SÃO LOURENÇO DA MATA		SINAPI	2025/11 SEM DESONERAÇÃO	
	GESTOR / AÇÃO:	SECRETARIA DE INFRAESTRUTURA - DIRETORIA DE OBRAS		Composições Próprias	PRÓPRIA	
	OBJETO:	CONTRATAÇÃO DE EMPRESA ENGENHARIA PARA IMPLANTAÇÃO DE PAVIMENTAÇÃO EM VIAS PUBLICAS URBANAS, NO MUNICÍPIO DE SÃO LOURENÇO DA MATA - PE (CONVÊNIO COM O MINSTÉRIO DAS CIDADES - PROCESSO N° 51232022 - PROPOSTA N° 005123/2022)				
	ENDEREÇO DA OBRA:	RUA JOÃO DE CARVALHO E TRECHO DA RUA EPITÁCIO PESSOA, ENTRE AS CASAS 126 E 100, BAIRRO DE PENEDO, NO MUNICÍPIO DE SÃO LOURENÇO DA MATA - PE				
	REVISÃO:	000				
	DATA:	12/2025				
	TIPO:	NÃO DESONERADA				

ITEM	CÓDIGO	REF.	DISCRIMINAÇÃO	UNID.	QUANT.	PREÇO UNIT SEM BDI R\$	BDI (%)	PREÇO UNIT COM BDI R\$	PREÇO TOTAL R\$
3	ADMINISTRAÇÃO LOCAL								R\$ 17.003,20
3.1	90776	SINAPI	ENCARREGADO GERAL COM ENCARGOS COMPLEMENTARES	H	160,00	R\$ 48,14	20,98%	R\$ 58,24	R\$ 9.318,40
3.2	90777	SINAPI	ENGENHEIRO CIVIL DE OBRA JUNIOR COM ENCARGOS COMPLEMENTARES	H	48,00	R\$ 132,34	20,98%	R\$ 160,10	R\$ 7.684,80
VALOR TOTAL:									490.726,08

Djailson Pereira de Oliveira
 Engenheiro Civil - CREA n°182250063-0
 Matrícula n° 999699

Tarcísio Cruz Muniz
 Secretário de Infraestrutura
 Matrícula n° 992709