


## PLANILHA ORÇAMENTÁRIA

	NUMERO:	2025072210	<b>DATA : 22/12/2025</b> <b>BDI : 20,98%</b> <b>L.S. Hora: 113,84%</b> <b>L.S. Mês: 70,11%</b>	<b>FONTE</b>	<b>VERSÃO</b>	<b>REF.</b>
	PROPONENTE:	PREFEITURA MUNICIPAL DE SÃO LOURENÇO DA MATA/PE		SINAPI/PE	2025/11 SEM DESONERAÇÃO	12/2025
	GESTOR / AÇÃO:	SECRETARIA DE INFRAESTRUTURA - DIRETORIA DE OBRAS		Composições Próprias	PRÓPRIA	
	OBJETO:	CONSTRUÇÃO DO ESPAÇO ESPORTIVO COMUNITÁRIO, NO MUNICÍPIO DE SÃO LOURENÇO DA MATA/PE. CONVÊNIO COM MINISTÉRIO DO ESPORTE - CÓDIGO DE PROGRAMA Nº 5100020250034 – TERMO DE COMPROMISSO NOVO PAC - PROPOSTA Nº 064645/2025				
	ENDEREÇO DA OBRA:	RUA MARIA ELENILDA DE BARROS, SN - DISTRITO DE MATRIZ DA LUZ, NO MUNICÍPIO DE SÃO LOURENÇO DA MATA/PE				
	REFERÊNCIA:	ESPAÇO ESPORTIVO COMUNITÁRIO - TIPO B				
	REVISÃO:	000				
	TIPO:	NÃO DESONERADA				


ITEM	CÓDIGO	REF.	DISCRIMINAÇÃO	UNID.	QUANT.	PREÇO UNIT SEM BDI R\$	BDI (%)	PREÇO UNIT COM BDI R\$	PREÇO TOTAL R\$
<b>1</b>	<b>FUNDAÇÃO</b>								<b>R\$ 14.478,78</b>
1.1	97082	SINAPI	ESCAVAÇÃO MANUAL DE VALA PARA FUNDAÇÃO	M3	32,50	R\$ 69,92	20,98%	R\$ 84,59	R\$ 2.749,18
1.2	97084	SINAPI	COMPACTAÇÃO MECÂNICA DE SOLO, COM COMPACTADOR DE SOLOS TIPO PLACA VIBRATÓRIA	M2	130,00	R\$ 0,76	20,98%	R\$ 0,92	R\$ 119,60
1.3	95241	SINAPI	LASTRO DE CONCRETO MAGRO, APLICADO EM PISOS, LAJES SOBRE SOLO OU RADIERS, ESPESSURA DE 5 CM. AF_07/2016	M2	78,00	R\$ 38,98	20,98%	R\$ 47,16	R\$ 3.678,48
1.4	89470	SINAPI	ALVENARIA DE BLOCOS DE CONCRETO ESTRUTURAL 14X19X39 CM (ESPESSURA 14 CM)	M2	64,00	R\$ 102,44	20,98%	R\$ 123,93	R\$ 7.931,52
<b>2</b>	<b>PAVIMENTAÇÃO</b>								<b>R\$ 354.978,46</b>
2.1	100576	SINAPI	REGULARIZAÇÃO E COMPACTAÇÃO DE SUBLEITO DE SOLO PREDOMINANTEMENTE ARGILOSO. AF_11/2019	M2	1.500,00	R\$ 2,77	20,98%	R\$ 3,35	R\$ 5.025,00
2.2	C001	CPU	LASTRO COM MATERIAL GRANULAR (PEDRA BRITADA N.1), ESPESSURA DE 10 CM	M3	140,00	R\$ 153,04	20,98%	R\$ 185,15	R\$ 25.921,00
2.3	C002	CPU	LASTRO COM MATERIAL GRANULAR (PEDRA BRITADA N.0), ESPESSURA DE 5 CM	M3	70,00	R\$ 177,41	20,98%	R\$ 214,63	R\$ 15.024,10
2.4	C003	CPU	LASTRO COM MATERIAL GRANULAR (PÓ DE BRITA), ESPESSURA DE 5 CM	M3	70,00	R\$ 177,41	20,98%	R\$ 214,63	R\$ 15.024,10
2.5	C004	CPU	GRAMA SINTÉTICA ESPORTIVA PARA FUTEBOL EM POLIETILENO, COM ALTURA MÍNIMA DE 42 MM (FORNECIMENTO E COLOCAÇÃO)	M2	1.400,00	R\$ 169,73	20,98%	R\$ 205,34	R\$ 287.476,00
2.6	95241	SINAPI	LASTRO DE CONCRETO MAGRO, APLICADO EM PISOS, LAJES SOBRE SOLO OU RADIERS, ESPESSURA DE 5 CM. AF_07/2016	M2	99,00	R\$ 38,98	20,98%	R\$ 47,16	R\$ 4.668,84
2.7	C008	CPU	EXECUÇÃO DE PASSEIO (CALÇADA) OU PISO DE CONCRETO COM CONCRETO MOLDADO IN LOCO, FEITO EM OBRA, ACABAMENTO CONVENCIONAL, ESPESSURA 6 CM	M2	99,00	R\$ 15,36	20,98%	R\$ 18,58	R\$ 1.839,42
<b>3</b>	<b>ESTRUTURA</b>								<b>R\$ 36.628,81</b>
3.1	96542	SINAPI	FABRICAÇÃO, MONTAGEM E DESMONTAGEM DE FÔRMA PARA VIGA BALDRAME, EM CHAPA DE MADEIRA COMPENSADA RESINADA, E=17 MM, 4 UTILIZAÇÕES. AF_06/2017	M2	80,60	R\$ 100,41	20,98%	R\$ 121,48	R\$ 9.791,29

## PLANILHA ORÇAMENTÁRIA

 <p><b>GOVERNO MUNICIPAL</b> <b>SÃO LOURENÇO DA MATA</b></p>	NUMERO:	2025072210	<b>DATA : 22/12/2025</b> <b>BDI : 20,98%</b> <b>L.S. Hora: 113,84%</b> <b>L.S. Mês: 70,11%</b>	<b> FONTE</b>	<b> VERSÃO</b>	<b> REF.</b>
	PROPONENTE:	PREFEITURA MUNICIPAL DE SÃO LOURENÇO DA MATA/PE		SINAPI/PE	2025/11 SEM DESONERAÇÃO	12/2025
	GESTOR / AÇÃO:	SECRETARIA DE INFRAESTRUTURA - DIRETORIA DE OBRAS		Composições Próprias	PROPRIA	
	OBJETO:	CONSTRUÇÃO DO ESPAÇO ESPORTIVO COMUNITÁRIO, NO MUNICÍPIO DE SÃO LOURENÇO DA MATA/PE. CONVÊNIO COM MINISTÉRIO DO ESPORTE - CÓDIGO DE PROGRAMA Nº 5100020250034 – TERMO DE COMPROMISSO NOVO PAC - PROPOSTA Nº 064645/2025				
	ENDEREÇO DA OBRA:	RUA MARIA ELENILDA DE BARROS, SN - DISTRITO DE MATRIZ DA LUZ, NO MUNICÍPIO DE SÃO LOURENÇO DA MATA/PE				
	REFERÊNCIA:	ESPAÇO ESPORTIVO COMUNITÁRIO - TIPO B				
	REVISÃO:	000				
	TIPO:	NÃO DESONERADA				


ITEM	CÓDIGO	REF.	DISCRIMINAÇÃO	UNID.	QUANT.	PREÇO UNIT SEM BDI R\$	BDI (%)	PREÇO UNIT COM BDI R\$	PREÇO TOTAL R\$
3.2	96543	SINAPI	ARMAÇÃO DE BLOCO, VIGA BALDRAME E SAPATA UTILIZANDO AÇO CA-60 DE 5 MM - MONTAGEM. AF_06/2017	KG	124,00	R\$ 19,98	20,98%	R\$ 24,17	R\$ 2.997,08
3.3	96545	SINAPI	ARMAÇÃO DE BLOCO, VIGA BALDRAME OU SAPATA UTILIZANDO AÇO CA-50 DE 8 MM - MONTAGEM. AF_06/2017	KG	280,20	R\$ 15,65	20,98%	R\$ 18,93	R\$ 5.304,19
3.4	96555	SINAPI	CONCRETAGEM DE BLOCOS DE COROAMENTO E VIGAS BALDRAME, FCK 30 MPA, COM USO DE JERICA LANÇAMENTO, ADENSAMENTO E ACABAMENTO. AF_06/2017	M3	5,95	R\$ 765,24	20,98%	R\$ 925,79	R\$ 5.508,45
3.5	C007	CPU	ESTACA BROCA DE CONCRETO (0,20 X 0,20) M, ESCAVAÇÃO MANUAL, COM TUBO DE AÇO GALVANIZADO DE 2"	M	60,00	R\$ 179,48	20,98%	R\$ 217,13	R\$ 13.027,80
<b>4</b>	<b>ALVENARIA E FECHAMENTO</b>								<b>R\$ 204.159,68</b>
4.1	103325	SINAPI	ALVENARIA DE VEDAÇÃO DE BLOCOS CERÂMICOS FURADOS NA VERTICAL DE 14X19X39 CM (ESPESSURA 14 CM) E ARGAMASSA DE ASSENTAMENTO COM PREPARO MANUAL. AF_12/2021	M2	80,00	R\$ 75,69	20,98%	R\$ 91,57	R\$ 7.325,60
4.2	102363	SINAPI	ALAMBRADO PARA QUADRA POLIESPORTIVA, ESTRUTURADO POR TUBOS DE AÇO GALVANIZADO, (MONTANTES COM DIÂMETRO 2", TRAVESSAS E ESCORAS COM DIÂMETRO 1 ¼ ), COM TELA DE ARAME GALVANIZADO, FIO 12 BWG E MALHA QUADRADA 5X5CM (EXCETO MURETA), CONFORME PROJETO.	M2	888,00	R\$ 183,22	20,98%	R\$ 221,66	R\$ 196.834,08
<b>5</b>	<b>REVESTIMENTO</b>								<b>R\$ 9.987,20</b>
5.1	87878	SINAPI	CHAPISCO APLICADO EM ALVENARIAS E ESTRUTURAS DE CONCRETO, COM COLHER DE PEDREIRO. ARGAMASSA TRAÇO 1:3 COM PREPARO MANUAL.	M2	160,00	R\$ 5,30	20,98%	R\$ 6,41	R\$ 1.025,60
5.2	87530	SINAPI	MASSA ÚNICA, EM ARGAMASSA TRAÇO 1:2:8, PREPARO MANUAL, APLICADA MANUALMENTE EM PAREDES INTERNAS DE AMBIENTES COM ÁREA ENTRE 5M² E 10M², E = 17,5MM, COM TALISCAS. AF_03/2024	M2	160,00	R\$ 46,30	20,98%	R\$ 56,01	R\$ 8.961,60
<b>6</b>	<b>PINTURA</b>								<b>R\$ 32.526,08</b>
6.1	104642	SINAPI	PINTURA LÁTEX ACRÍLICA STANDARD, APLICAÇÃO MANUAL EM PAREDES, DUAS DEMÃOS. AF_04/2023	M2	160,00	R\$ 12,24	20,98%	R\$ 14,81	R\$ 2.369,60
6.2	100750	SINAPI	PINTURA COM TINTA ALQUÍDICA DE ACABAMENTO (ESMALTE SINTÉTICO FOSCO) APLICADA A ROLO OU PINCEL SOBRE SUPERFÍCIES METÁLICAS (EXCETO PERFIL) EXECUTADO EM OBRA (POR DEMÃO). AF_01/2020	M2	888,00	R\$ 28,07	20,98%	R\$ 33,96	R\$ 30.156,48

## PLANILHA ORÇAMENTÁRIA

	NUMERO:	2025072210	<b>DATA : 22/12/2025</b> <b>BDI : 20,98%</b> <b>L.S. Hora: 113,84%</b> <b>L.S. Mês: 70,11%</b>	<b>FONTE</b>	<b>VERSÃO</b>	<b>REF.</b>
	PROPONENTE:	PREFEITURA MUNICIPAL DE SÃO LOURENÇO DA MATA/PE		SINAPI/PE	2025/11 SEM DESONERAÇÃO	12/2025
	GESTOR / AÇÃO:	SECRETARIA DE INFRAESTRUTURA - DIRETORIA DE OBRAS		Composições Próprias	PRÓPRIA	
	OBJETO:	CONSTRUÇÃO DO ESPAÇO ESPORTIVO COMUNITÁRIO, NO MUNICÍPIO DE SÃO LOURENÇO DA MATA/PE. CONVÊNIO COM MINISTÉRIO DO ESPORTE - CÓDIGO DE PROGRAMA Nº 5100020250034 – TERMO DE COMPROMISSO NOVO PAC - PROPOSTA Nº 064645/2025				
	ENDEREÇO DA OBRA:	RUA MARIA ELENILDA DE BARROS, SN - DISTRITO DE MATRIZ DA LUZ, NO MUNICÍPIO DE SÃO LOURENÇO DA MATA/PE				
	REFERÊNCIA:	ESPAÇO ESPORTIVO COMUNITÁRIO - TIPO B				
	REVISÃO:	000				
	TIPO:	NÃO DESONERADA				

ITEM	CÓDIGO	REF.	DISCRIMINAÇÃO	UNID.	QUANT.	PREÇO UNIT SEM BDI R\$	BDI (%)	PREÇO UNIT COM BDI R\$	PREÇO TOTAL R\$
<b>7</b>	<b>EQUIPAMENTOS</b>								<b>R\$ 5.231,53</b>
7.1	C005	CPU	CONJUNTO PARA FUTEBOL DE CAMPO COM PAR DE TRAVES OFICIAIS DE 5,00 X 2,20 M EM TUBO DE ACO GALVANIZADO 4", PINTURA EM PRIMER COM TINTA ESMALTE SINTETICO E REDES DE POLIETILENO FIO 3 MM - FORNECIMENTO E INSTALAÇÃO	UND	1,00	R\$ 4.324,29	20,98%	R\$ 5.231,53	R\$ 5.231,53
<b>8</b>	<b>FUNDAÇÃO</b>								<b>R\$ 4.739,00</b>
8.1	97082	SINAPI	ESCAVAÇÃO MANUAL DE VALA PARA FUNDAÇÃO	M3	10,50	R\$ 69,92	20,98%	R\$ 84,59	R\$ 888,20
8.2	97084	SINAPI	COMPACTAÇÃO MECÂNICA DE SOLO, COM COMPACTADOR DE SOLOS TIPO PLACA VIBRATÓRIA	M2	30,00	R\$ 0,76	20,98%	R\$ 0,92	R\$ 27,60
8.3	95241	SINAPI	LASTRO DE CONCRETO MAGRO, APLICADO EM PISOS, LAJES SOBRE SOLO OU RADIERS, ESPESSURA DE 5 CM. AF_07/2016	M2	18,00	R\$ 38,98	20,98%	R\$ 47,16	R\$ 848,88
8.4	89470	SINAPI	ALVENARIA DE BLOCOS DE CONCRETO ESTRUTURAL 14X19X39 CM (ESPESSURA 14 CM)	M2	24,00	R\$ 102,44	20,98%	R\$ 123,93	R\$ 2.974,32
<b>9</b>	<b>PAVIMENTAÇÃO</b>								<b>R\$ 194.779,11</b>
9.1	100576	SINAPI	REGULARIZAÇÃO E COMPACTAÇÃO DE SUBLEITO DE SOLO PREDOMINANTEMENTE ARGILOSO. AF_11/2019	M2	221,00	R\$ 2,77	20,98%	R\$ 3,35	R\$ 740,35
9.2	95241	SINAPI	LASTRO DE CONCRETO MAGRO, APLICADO EM PISOS, LAJES SOBRE SOLO OU RADIERS, ESPESSURA DE 5 CM. AF_07/2016	M2	221,00	R\$ 38,98	20,98%	R\$ 47,16	R\$ 10.422,36
9.3	94994	SINAPI	EXECUÇÃO DE PASSEIO (CALÇADA) OU PISO DE CONCRETO COM CONCRETO MOLDADO IN LOCO, FEITO EM OBRA, ACABAMENTO CONVENCIONAL, ESPESSURA 8 CM, ARMADO. AF_08/2022	M2	221,00	R\$ 94,41	20,98%	R\$ 114,22	R\$ 25.242,62
9.4	COT-010	Composições Próprias	PISO MODULAR EM POLIPROPILENO DE ALTO IMPACTO E RESISTÊNCIA, PROTEÇÃO UV, INCLUINDO DEMARCAÇÃO DA QUADRA COM TINTA À BASE DE PU - FORNECIMENTO E INSTALAÇÃO - BDI = 14,02	UND	1,00	R\$ 138.900,00	14,02%	R\$ 158.373,78	R\$ 158.373,78
<b>10</b>	<b>EQUIPAMENTOS</b>								<b>R\$ 4.006,58</b>
10.1	C006	CPU	TABELA DE BASQUETE DE COMPENSADO NAVAL, COM AROS, REDES E ESTRUTURA EM TUBO GALVANIZADO - FORNECIMENTO E INSTALAÇÃO.	UND	1,00	R\$ 3.311,77	20,98%	R\$ 4.006,58	R\$ 4.006,58

## PLANILHA ORÇAMENTÁRIA

	NUMERO:	2025072210	<b>DATA : 22/12/2025</b> <b>BDI : 20,98%</b> <b>L.S. Hora: 113,84%</b> <b>L.S. Mês: 70,11%</b>	<b>FONTES</b>	<b>VERSÃO</b>	<b>REF.</b>
	PROPONENTE:	PREFEITURA MUNICIPAL DE SÃO LOURENÇO DA MATA/PE		SINAPI/PE	2025/11 SEM DESONERAÇÃO	12/2025
	GESTOR / AÇÃO:	SECRETARIA DE INFRAESTRUTURA - DIRETORIA DE OBRAS		Composições Próprias	PRÓPRIA	
	OBJETO:	CONSTRUÇÃO DO ESPAÇO ESPORTIVO COMUNITÁRIO, NO MUNICÍPIO DE SÃO LOURENÇO DA MATA/PE. CONVÊNIO COM MINISTÉRIO DO ESPORTE - CÓDIGO DE PROGRAMA Nº 5100020250034 – TERMO DE COMPROMISSO NOVO PAC - PROPOSTA Nº 064645/2025				
	ENDEREÇO DA OBRA:	RUA MARIA ELENILDA DE BARROS, SN - DISTRITO DE MATRIZ DA LUZ, NO MUNICÍPIO DE SÃO LOURENÇO DA MATA/PE				
	REFERÊNCIA:	ESPAÇO ESPORTIVO COMUNITÁRIO - TIPO B				
	REVISÃO:	000				
	TIPO:	NÃO DESONERADA				

ITEM	CÓDIGO	REF.	DISCRIMINAÇÃO	UNID.	QUANT.	PREÇO UNIT SEM BDI R\$	BDI (%)	PREÇO UNIT COM BDI R\$	PREÇO TOTAL R\$
<b>11</b>	<b>FUNDAÇÃO</b>								<b>R\$ 3.949,16</b>
11.1	97082	SINAPI	ESCAVAÇÃO MANUAL DE VALA PARA FUNDAÇÃO	M3	8,75	R\$ 69,92	20,98%	R\$ 84,59	R\$ 740,16
11.2	97084	SINAPI	COMPACTAÇÃO MECÂNICA DE SOLO, COM COMPACTADOR DE SOLOS TIPO PLACA VIBRATÓRIA	M2	25,00	R\$ 0,76	20,98%	R\$ 0,92	R\$ 23,00
11.3	95241	SINAPI	LASTRO DE CONCRETO MAGRO, APLICADO EM PISOS, LAJES SOBRE SOLO OU RADIERS, ESPESSURA DE 5 CM. AF_07/2016	M2	15,00	R\$ 38,98	20,98%	R\$ 47,16	R\$ 707,40
11.4	89470	SINAPI	ALVENARIA DE BLOCOS DE CONCRETO ESTRUTURAL 14X19X39 CM (ESPESSURA 14 CM)	M2	20,00	R\$ 102,44	20,98%	R\$ 123,93	R\$ 2.478,60
<b>12</b>	<b>PAVIMENTAÇÃO</b>								<b>R\$ 116.692,26</b>
12.1	100576	SINAPI	REGULARIZAÇÃO E COMPACTAÇÃO DE SUBLEITO DE SOLO PREDOMINANTEMENTE ARGILOSO. AF_11/2019	M2	142,85	R\$ 2,77	20,98%	R\$ 3,35	R\$ 478,55
12.2	95241	SINAPI	LASTRO DE CONCRETO MAGRO, APLICADO EM PISOS, LAJES SOBRE SOLO OU RADIERS, ESPESSURA DE 5 CM. AF_07/2016	M2	142,84	R\$ 38,98	20,98%	R\$ 47,16	R\$ 6.736,33
12.3	87702	SINAPI	CONTRAPISO EM ARGAMASSA TRAÇO 1:4 (CIMENTO E AREIA), PREPARO MANUAL, APLICADO EM ÁREAS SECAS SOBRE LAJE, NÃO ADERIDO, ACABAMENTO NÃO REFORÇADO, ESPESSURA 6CM. AF_07/2021	M2	142,85	R\$ 65,36	20,98%	R\$ 79,07	R\$ 11.295,15
12.4	101735	SINAPI	PISO DE BORRACHA ESPORTIVO, ESPESSURA 15MM, ASSENTADO COM ARGAMASSA. AF_09/2020	M2	142,85	R\$ 568,12	20,98%	R\$ 687,31	R\$ 98.182,23
<b>13</b>	<b>EQUIPAMENTOS</b>								<b>R\$ 59.904,30</b>
13.1	COT-001	Composições Próprias	PAREDE ESCALADA (2,00 X 1,80)M EM MADEIRA PINUS OU EUCALIPTO TRATADO, COM ACABAMENTO EM VERNIZ FOSCO, REF. MODELO M111 DA LÚDICO PARQUES OU SIMILAR - FORNECIMENTO E MONTAGEM - BDI = 14,02	UND	2,00	R\$ 5.978,10	14,02%	R\$ 6.816,23	R\$ 13.632,46
13.2	COT-002	Composições Próprias	GANGORRA DUPLA (3,00 X 2,50)M EM MADEIRA PINUS OU EUCALIPTO TRATADO, COM ACABAMENTO EM VERNIZ FOSCO, REF. MODELO M128 DA LÚDICO PARQUES OU SIMILAR - FORNECIMENTO E MONTAGEM - BDI = 14,02	UND	1,00	R\$ 3.892,30	14,02%	R\$ 4.438,00	R\$ 4.438,00
13.3	COT-003	Composições Próprias	BRINQUEDO (4,00 X 5,00)M EM MADEIRA PINUS OU EUCALIPTO TRATADO, COM ACABAMENTO EM VERNIZ FOSCO, CONTENDO 1 CASINHA, 1 RAMPA DE ACESSO, 1 ESCORREGADOR, 1 ESCADA DE MARINHEIRO E 2 BALANÇOS, REF. MODELO M220 DA LÚDICO PARQUES OU SIMILAR - BDI = 14,02	UND	1,00	R\$ 25.089,20	14,02%	R\$ 28.606,71	R\$ 28.606,71


## PLANILHA ORÇAMENTÁRIA



NUMERO:	2025072210	<b>DATA : 22/12/2025</b> <b>BDI : 20,98%</b> <b>L.S. Hora: 113,84%</b> <b>L.S. Mês: 70,11%</b>	<b>FONTE</b>	<b>VERSÃO</b>	<b>REF.</b>
PROPONENTE:	PREFEITURA MUNICIPAL DE SÃO LOURENÇO DA MATA/PE		SINAPI/PE	2025/11 SEM DESONERAÇÃO	12/2025
GESTOR / AÇÃO:	SECRETARIA DE INFRAESTRUTURA - DIRETORIA DE OBRAS		Composições Próprias	PRÓPRIA	
OBJETO:	CONSTRUÇÃO DO ESPAÇO ESPORTIVO COMUNITÁRIO, NO MUNICÍPIO DE SÃO LOURENÇO DA MATA/PE. CONVÊNIO COM MINISTÉRIO DO ESPORTE - CÓDIGO DE PROGRAMA Nº 5100020250034 – TERMO DE COMPROMISSO NOVO PAC - PROPOSTA Nº 064645/2025				
ENDEREÇO DA OBRA:	RUA MARIA ELENILDA DE BARROS, SN - DISTRITO DE MATRIZ DA LUZ, NO MUNICÍPIO DE SÃO LOURENÇO DA MATA/PE				
REFERÊNCIA:	ESPAÇO ESPORTIVO COMUNITÁRIO - TIPO B				
REVISÃO:	000				
TIPO:	NÃO DESONERADA				

ITEM	CÓDIGO	REF.	DISCRIMINAÇÃO	UNID.	QUANT.	PREÇO UNIT SEM BDI R\$	BDI (%)	PREÇO UNIT COM BDI R\$	PREÇO TOTAL R\$
13.4	COT-006	Composições Próprias	BALANÇO DUPLO (1,50 X 3,00)M EM MADEIRA PINUS OU EUCALIPTO TRATADO, COM ACABAMENTO EM VERNIZ FOSCO, REF. MODELO M117 DA LÚDICO PARQUES OU SIMILAR - FORNECIMENTO E MONTAGEM - BDI = 14,02	UND	1,00	R\$ 2.715,90	14,02%	R\$ 3.096,67	R\$ 3.096,67
13.5	COT-004	Composições Próprias	BANCO FIXO (0,70 X 1,50)M EM MADEIRA PINUS OU EUCALIPTO TRATADO, COM ACABAMENTO EM VERNIZ FOSCO, REF. MODELO M312 DA LÚDICO PARQUES OU SIMILAR - FORNECIMENTO E MONTAGEM - BDI = 14,02	UND	6,00	R\$ 1.480,80	14,02%	R\$ 1.688,41	R\$ 10.130,46
<b>14</b>	<b>PAVIMENTAÇÃO</b>								<b>R\$ 106.068,00</b>
14.1	100576	SINAPI	REGULARIZAÇÃO E COMPACTAÇÃO DE SUBLEITO DE SOLO PREDOMINANTEMENTE ARGILOSO. AF_11/2019	M2	643,89	R\$ 2,77	20,98%	R\$ 3,35	R\$ 2.157,03
14.2	95241	SINAPI	LASTRO DE CONCRETO MAGRO, APLICADO EM PISOS, LAJES SOBRE SOLO OU RADIERS, ESPESSURA DE 5 CM. AF_07/2016	M2	643,89	R\$ 38,98	20,98%	R\$ 47,16	R\$ 30.365,85
14.3	94994	SINAPI	EXECUÇÃO DE PASSEIO (CALÇADA) OU PISO DE CONCRETO COM CONCRETO MOLDADO IN LOCO, FEITO EM OBRA, ACABAMENTO CONVENCIONAL, ESPESSURA 8 CM, ARMADO. AF_08/2022	M2	643,89	R\$ 94,41	20,98%	R\$ 114,22	R\$ 73.545,12
<b>15</b>	<b>PINTURA</b>								<b>R\$ 65.068,57</b>
15.1	102494	SINAPI	PINTURA DE PISO COM TINTA EPÓXI, APLICAÇÃO MANUAL, 2 DEMÃOS, INCLUSO PRIMER EPÓXI. AF_05/2021	M2	643,89	R\$ 79,45	20,98%	R\$ 96,12	R\$ 61.890,71
15.2	102506	SINAPI	PINTURA DE DEMARCAÇÃO DE FAIXA COM TINTA EPÓXI, E = 5 CM, APLICAÇÃO MANUAL	M	214,72	R\$ 12,23	20,98%	R\$ 14,80	R\$ 3.177,86
<b>16</b>	<b>PAVIMENTAÇÃO</b>								<b>R\$ 28.273,01</b>
16.1	100576	SINAPI	REGULARIZAÇÃO E COMPACTAÇÃO DE SUBLEITO DE SOLO PREDOMINANTEMENTE ARGILOSO. AF_11/2019	M2	139,86	R\$ 2,77	20,98%	R\$ 3,35	R\$ 468,53
16.2	95241	SINAPI	LASTRO DE CONCRETO MAGRO, APLICADO EM PISOS, LAJES SOBRE SOLO OU RADIERS, ESPESSURA DE 5 CM. AF_07/2016	M2	139,86	R\$ 38,98	20,98%	R\$ 47,16	R\$ 6.595,80
16.3	C008	CPU	EXECUÇÃO DE PASSEIO (CALÇADA) OU PISO DE CONCRETO COM CONCRETO MOLDADO IN LOCO, FEITO EM OBRA, ACABAMENTO CONVENCIONAL, ESPESSURA 6 CM	M2	139,86	R\$ 15,36	20,98%	R\$ 18,58	R\$ 2.598,60
16.4	94279	SINAPI	ASSENTAMENTO DE GUIA (MEIO-FIO) EM TRECHO RETO, CONFECCIONADA EM CONCRETO PRÉ-FABRICADO, DIMENSÕES 39X6,5X6,5X19 CM (COMPRIMENTO X BASE INFERIOR X BASE SUPERIOR X ALTURA), PARA DELIMITAÇÃO DE JARDINS,	M	160,90	R\$ 50,76	20,98%	R\$ 61,41	R\$ 9.880,87

## PLANILHA ORÇAMENTÁRIA

 <p><b>GOVERNO MUNICIPAL</b> <b>SÃO LOURENÇO DA MATA</b></p>	NUMERO:	2025072210	<b>DATA : 22/12/2025</b> <b>BDI : 20,98%</b> <b>L.S. Hora: 113,84%</b> <b>L.S. Mês: 70,11%</b>	<b> FONTE</b>	<b> VERSÃO</b>	<b> REF.</b>
	PROPONENTE:	PREFEITURA MUNICIPAL DE SÃO LOURENÇO DA MATA/PE		SINAPI/PE	2025/11 SEM DESONERAÇÃO	12/2025
	GESTOR / AÇÃO:	SECRETARIA DE INFRAESTRUTURA - DIRETORIA DE OBRAS		Composições Próprias	PRÓPRIA	
	OBJETO:	CONSTRUÇÃO DO ESPAÇO ESPORTIVO COMUNITÁRIO, NO MUNICÍPIO DE SÃO LOURENÇO DA MATA/PE. CONVÊNIO COM MINISTÉRIO DO ESPORTE - CÓDIGO DE PROGRAMA Nº 5100020250034 – TERMO DE COMPROMISSO NOVO PAC - PROPOSTA Nº 064645/2025				
	ENDEREÇO DA OBRA:	RUA MARIA ELENILDA DE BARROS, SN - DISTRITO DE MATRIZ DA LUZ, NO MUNICÍPIO DE SÃO LOURENÇO DA MATA/PE				
	REFERÊNCIA:	ESPAÇO ESPORTIVO COMUNITÁRIO - TIPO B				
	REVISÃO:	000				
	TIPO:	NÃO DESONERADA				

ITEM	CÓDIGO	REF.	DISCRIMINAÇÃO	UNID.	QUANT.	PREÇO UNIT SEM BDI R\$	BDI (%)	PREÇO UNIT COM BDI R\$	PREÇO TOTAL R\$
	94279		PRAÇAS OU PASSEIOS. AF_05/2016						
16.5	103946	SINAPI	PLANTIO DE GRAMA ESMERALDA OU SÃO CARLOS OU CURITIBANA, EM PLACAS. AF_07/2024	M2	267,03	R\$ 27,02	20,98%	R\$ 32,69	R\$ 8.729,21
<b>17</b>	<b>URBANIZAÇÃO E PAISAGISMO</b>								<b>R\$ 67.560,59</b>
17.1	COT-004	Composições Próprias	BANCO FIXO (0,70 X 1,50)M EM MADEIRA PINUS OU EUCALIPTO TRATADO, COM ACABAMENTO EM VERNIZ FOSCO, REF. MODELO M312 DA LÚDICO PARQUES OU SIMILAR - FORNECIMENTO E MONTAGEM - BDI = 14,02	UND	6,00	R\$ 1.480,80	14,02%	R\$ 1.688,41	R\$ 10.130,46
17.2	COT-005	Composições Próprias	CESTO DE LIXO (0,60 X 0,60)M EM MADEIRA PINUS OU EUCALIPTO TRATADO, COM ACABAMENTO EM VERNIZ FOSCO, REF. MODELO M313 DA LÚDICO PARQUES OU SIMILAR - FORNECIMENTO E MONTAGEM - BDI = 14,02	UND	16,00	R\$ 890,20	14,02%	R\$ 1.015,01	R\$ 16.240,16
17.3	COT-007	Composições Próprias	MESA PARA JOGOS (1,00 X 1,00)M COM 4 BANCOS (0,30 X 0,30)M EM MADEIRA PINUS OU EUCALIPTO TRATADO, COM ACABAMENTO EM VERNIZ FOSCO, REF. MODELO M314 DA LÚDICO PARQUES OU SIMILAR - FORNECIMENTO E MONTAGEM - BDI = 14,02	UND	4,00	R\$ 3.485,40	14,02%	R\$ 3.974,05	R\$ 15.896,20
17.4	COT-008	Composições Próprias	CONJUNTO MESA (1,00 X 2,00)M E 2 BANCOS (0,30 X 2,00)M EM MADEIRA PINUS OU EUCALIPTO TRATADO, COM ACABAMENTO EM VERNIZ FOSCO, REF. MODELO M315 DA LÚDICO PARQUES OU SIMILAR - FORNECIMENTO E MONTAGEM - BDI = 14,02	UND	2,00	R\$ 5.900,20	14,02%	R\$ 6.727,41	R\$ 13.454,82
17.5	103315	SINAPI	INSTALAÇÃO DE PERGOLADO DE MADEIRA, EM MAÇARANDUBA, ANGELIM OU EQUIVALENTE DA REGIÃO, FIXADO COM CONCRETO SOBRE SOLO. AF_11/2021	M2	11,75	R\$ 278,16	20,98%	R\$ 336,52	R\$ 3.954,11
17.6	98509	SINAPI	PLANTIO DE ARBUSTO OU CERCA VIVA. AF_05/2018	UN	30,00	R\$ 90,65	20,98%	R\$ 109,67	R\$ 3.290,10
17.7	98510	SINAPI	PLANTIO DE ÁRVORE ORNAMENTAL COM ALTURA DE MUDA MENOR OU IGUAL A 2,00 M . AF_07/2024	UN	24,00	R\$ 137,11	20,98%	R\$ 165,88	R\$ 3.981,12
17.8	98511	SINAPI	PLANTIO DE ÁRVORE ORNAMENTAL COM ALTURA DE MUDA MAIOR QUE 2,00 M E MENOR OU IGUAL A 4,00 M . AF_07/2024	UN	2,00	R\$ 253,60	20,98%	R\$ 306,81	R\$ 613,62
<b>18</b>	<b>INSTALAÇÕES ELÉTRICAS</b>								<b>R\$ 85.765,77</b>
18.1	C011	CPU	ELETRODUTO RÍGIDO SOLDÁVEL, PVC, DN 32 MM (1"), APARENTE - FORNECIMENTO E INSTALAÇÃO	M	145,00	R\$ 28,90	20,98%	R\$ 34,96	R\$ 5.069,20

## PLANILHA ORÇAMENTÁRIA



NUMERO:	2025072210	<b>DATA : 22/12/2025</b> <b>BDI : 20,98%</b> <b>L.S. Hora: 113,84%</b> <b>L.S. Mês: 70,11%</b>	<b>FONTE</b>	<b>VERSÃO</b>	<b>REF.</b>
PROPONENTE:	PREFEITURA MUNICIPAL DE SÃO LOURENÇO DA MATA/PE		SINAPI/PE	2025/11 SEM DESONERAÇÃO	12/2025
GESTOR / AÇÃO:	SECRETARIA DE INFRAESTRUTURA - DIRETORIA DE OBRAS		Composições Próprias	PRÓPRIA	
OBJETO:	CONSTRUÇÃO DO ESPAÇO ESPORTIVO COMUNITÁRIO, NO MUNICÍPIO DE SÃO LOURENÇO DA MATA/PE. CONVÊNIO COM MINISTÉRIO DO ESPORTE - CÓDIGO DE PROGRAMA Nº 5100020250034 – TERMO DE COMPROMISSO NOVO PAC - PROPOSTA Nº 064645/2025				
ENDEREÇO DA OBRA:	RUA MARIA ELENILDA DE BARROS, SN - DISTRITO DE MATRIZ DA LUZ, NO MUNICÍPIO DE SÃO LOURENÇO DA MATA/PE				
REFERÊNCIA:	ESPAÇO ESPORTIVO COMUNITÁRIO - TIPO B				
REVISÃO:	000				
TIPO:	NÃO DESONERADA				

ITEM	CÓDIGO	REF.	DISCRIMINAÇÃO	UNID.	QUANT.	PREÇO UNIT SEM BDI R\$	BDI (%)	PREÇO UNIT COM BDI R\$	PREÇO TOTAL R\$
18.2	C012	CPU	ELETRODUTO FLEXÍVEL CORRUGADO, PEAD, DN 50 (1 1/2"), PARA REDE ENTERRADA DE DISTRIBUIÇÃO DE ENERGIA ELÉTRICA - FORNECIMENTO E INSTALAÇÃO	M	70,00	R\$ 8,60	20,98%	R\$ 10,40	R\$ 728,00
18.3	C013	CPU	ELETRODUTO FLEXÍVEL CORRUGADO, PEAD, DN 63 (2"), PARA REDE ENTERRADA DE DISTRIBUIÇÃO DE ENERGIA ELÉTRICA - FORNECIMENTO E INSTALAÇÃO	M	200,00	R\$ 12,23	20,98%	R\$ 14,80	R\$ 2.960,00
18.4	C014	CPU	ELETRODUTO RÍGIDO ROSCÁVEL, PVC, DN 32 MM (1"), APARENTE - FORNECIMENTO E INSTALAÇÃO	M	6,00	R\$ 32,63	20,98%	R\$ 39,48	R\$ 236,88
18.5	C015	CPU	CURVA LONGA 90 GRAUS PARA ELETRODUTO, PVC, ROSCÁVEL, DN 32 MM (1") - FORNECIMENTO E INSTALAÇÃO	UND	9,00	R\$ 25,15	20,98%	R\$ 30,43	R\$ 273,87
18.6	C016	CPU	CABO DE COBRE FLEXÍVEL ISOLADO, 2,5 MM², ANTI-CHAMA 0,6/1,0 KV - FORNECIMENTO E INSTALAÇÃO	M	205,00	R\$ 5,34	20,98%	R\$ 6,46	R\$ 1.324,30
18.7	C018	CPU	CABO DE COBRE FLEXÍVEL ISOLADO, 6 MM², ANTI-CHAMA 0,6/1,0 KV - FORNECIMENTO E INSTALAÇÃO	M	530,00	R\$ 11,01	20,98%	R\$ 13,32	R\$ 7.059,60
18.8	C019	CPU	CABO DE COBRE FLEXÍVEL ISOLADO, 10 MM², ANTI-CHAMA 0,6/1,0 KV - FORNECIMENTO E INSTALAÇÃO	M	1.260,00	R\$ 17,55	20,98%	R\$ 21,23	R\$ 26.749,80
18.9	C020	CPU	CABO DE COBRE FLEXÍVEL ISOLADO, 16 MM², ANTI-CHAMA 0,6/1,0 KV - FORNECIMENTO E INSTALAÇÃO	M	20,00	R\$ 27,50	20,98%	R\$ 33,27	R\$ 665,40
18.10	C021	CPU	CONDULETE DE ALUMÍNIO, TIPO C, PARA ELETRODUTO DE PVC DN 32 MM (1"), APARENTE - FORNECIMENTO E INSTALAÇÃO	UND	8,00	R\$ 37,83	20,98%	R\$ 45,77	R\$ 366,16
18.11	C022	CPU	CONDULETE DE ALUMÍNIO, TIPO E, PARA ELETRODUTO DE PVC DN 32 MM (1"), APARENTE - FORNECIMENTO E INSTALAÇÃO	UND	9,00	R\$ 35,43	20,98%	R\$ 42,86	R\$ 385,74
18.12	C023	CPU	CONDULETE DE ALUMÍNIO, TIPO T, PARA ELETRODUTO DE PVC DN 32 MM (1"), APARENTE - FORNECIMENTO E INSTALAÇÃO	UND	3,00	R\$ 50,24	20,98%	R\$ 60,78	R\$ 182,34
18.13	C024	CPU	ENTRADA DE ENERGIA ELÉTRICA, AÉREA, TRIFÁSICA, COM CAIXA DE SOBREPOR, CABO DE 16 MM2 E DISJUNTOR DIN 70A (NÃO INCLUSO O POSTE DE CONCRETO)	UND	1,00	R\$ 4.168,69	20,98%	R\$ 5.043,28	R\$ 5.043,28
18.14	C025	CPU	QUADRO DE DISTRIBUIÇÃO DE ENERGIA EM CHAPA DE AÇO GALVANIZADO, DE EMBUTIR, COM BARRAMENTO TRIFÁSICO, PARA 18 DISJUNTORES DIN 100A - FORNECIMENTO E INSTALAÇÃO	UND	1,00	R\$ 462,10	20,98%	R\$ 559,05	R\$ 559,05
18.15	C026	CPU	DISJUNTOR MONOPOLAR TIPO DIN, CORRENTE NOMINAL DE 16A - FORNECIMENTO E INSTALAÇÃO	UND	3,00	R\$ 13,99	20,98%	R\$ 16,93	R\$ 50,79

## PLANILHA ORÇAMENTÁRIA



NUMERO:	2025072210	<b>DATA : 22/12/2025</b> <b>BDI : 20,98%</b> <b>L.S. Hora: 113,84%</b> <b>L.S. Mês: 70,11%</b>	<b>FONTE</b>	<b>VERSÃO</b>	<b>REF.</b>
PROPONENTE:	PREFEITURA MUNICIPAL DE SÃO LOURENÇO DA MATA/PE		SINAPI/PE	2025/11 SEM DESONERAÇÃO	12/2025
GESTOR / AÇÃO:	SECRETARIA DE INFRAESTRUTURA - DIRETORIA DE OBRAS		Composições Próprias	PRÓPRIA	
OBJETO:	CONSTRUÇÃO DO ESPAÇO ESPORTIVO COMUNITÁRIO, NO MUNICÍPIO DE SÃO LOURENÇO DA MATA/PE. CONVÊNIO COM MINISTÉRIO DO ESPORTE - CÓDIGO DE PROGRAMA Nº 5100020250034 – TERMO DE COMPROMISSO NOVO PAC - PROPOSTA Nº 064645/2025				
ENDEREÇO DA OBRA:	RUA MARIA ELENILDA DE BARROS, SN - DISTRITO DE MATRIZ DA LUZ, NO MUNICÍPIO DE SÃO LOURENÇO DA MATA/PE				
REFERÊNCIA:	ESPAÇO ESPORTIVO COMUNITÁRIO - TIPO B				
REVISÃO:	000				
TIPO:	NÃO DESONERADA				

ITEM	CÓDIGO	REF.	DISCRIMINAÇÃO	UNID.	QUANT.	PREÇO UNIT SEM BDI R\$	BDI (%)	PREÇO UNIT COM BDI R\$	PREÇO TOTAL R\$
18.16	C027	CPU	DISJUNTOR MONOPOLAR TIPO DIN, CORRENTE NOMINAL DE 20A - FORNECIMENTO E INSTALAÇÃO	UND	1,00	R\$ 15,36	20,98%	R\$ 18,58	R\$ 18,58
18.17	C028	CPU	DISJUNTOR TRIPOLAR TIPO DIN, CORRENTE NOMINAL DE 25A - FORNECIMENTO E INSTALAÇÃO	UND	1,00	R\$ 86,69	20,98%	R\$ 104,88	R\$ 104,88
18.18	C029	CPU	DISPOSITIVO DE PROTEÇÃO CONTRA SURTO 45 KA, 175 V, TIPO AC - FORNECIMENTO E INSTALAÇÃO	UND	4,00	R\$ 125,82	20,98%	R\$ 152,22	R\$ 608,88
18.19	C030	CPU	CORDOALHA DE COBRE NU 50 MM², NÃO ENTERRADA, COM ISOLADOR - FORNECIMENTO E INSTALAÇÃO	M	19,00	R\$ 96,81	20,98%	R\$ 117,12	R\$ 2.225,28
18.20	C031	CPU	HASTE DE ATERRAMENTO, DIÂMETRO 3/4", COM 3 METROS - FORNECIMENTO E INSTALAÇÃO	UND	5,00	R\$ 188,80	20,98%	R\$ 228,41	R\$ 1.142,05
18.21	98111	SINAPI	CAIXA DE INSPEÇÃO PARA ATERRAMENTO, CIRCULAR, EM POLIETILENO, DIÂMETRO INTERNO = 0,3 M. AF_12/2020	UN	5,00	R\$ 55,52	20,98%	R\$ 67,17	R\$ 335,85
18.22	C032	CPU	RELÉ FOTOELÉTRICO PARA COMANDO DE ILUMINAÇÃO EXTERNA 1800 W - FORNECIMENTO E INSTALAÇÃO	UND	8,00	R\$ 39,49	20,98%	R\$ 47,78	R\$ 382,24
18.23	C033	CPU	REFLETOR EM ALUMÍNIO, DE SUPORTE E ALÇA, COM LÂMPADA EM LED 100W DE POTÊNCIA - FORNECIMENTO E INSTALAÇÃO	UND	16,00	R\$ 75,01	20,98%	R\$ 90,75	R\$ 1.452,00
18.24	97886	SINAPI	CAIXA ENTERRADA ELÉTRICA RETANGULAR, EM ALVENARIA COM TIJOLOS CERÂMICOS MACIÇOS, FUNDO COM BRITA, DIMENSÕES INTERNAS: 0,3X0,3X0,3 M. AF_12/2020	UN	13,00	R\$ 166,97	20,98%	R\$ 202,00	R\$ 2.626,00
18.25	C034	CPU	POSTE EM CONCRETO ARMADO SEÇÃO CIRCULAR 200/10, TIPO C-14 COM 3 REFLETORES EM LED 200W FIXADOS EM CRUZETA DE CONCRETO - FORNECIMENTO E INSTALAÇÃO	UND	6,00	R\$ 2.454,22	20,98%	R\$ 2.969,12	R\$ 17.814,72
18.26	C035	CPU	POSTE EM CONCRETO ARMADO SEÇÃO CIRCULAR 200/10, TIPO C-14 COM 6 REFLETORES EM LED 200W FIXADOS EM CRUZETA DE CONCRETO - FORNECIMENTO E INSTALAÇÃO	UND	2,00	R\$ 3.058,72	20,98%	R\$ 3.700,44	R\$ 7.400,88
<b>19</b>	<b>INSTALAÇÕES HIDRÁULICAS</b>								<b>R\$ 3.239,63</b>
19.1	89356	SINAPI	TUBO, PVC, SOLDÁVEL, DN 25MM - FORNECIMENTO E INSTALAÇÃO	M	66,00	R\$ 24,63	20,98%	R\$ 29,80	R\$ 1.966,80
19.2	89357	SINAPI	TUBO, PVC, SOLDÁVEL, DN 32MM - FORNECIMENTO E INSTALAÇÃO	M	21,00	R\$ 33,32	20,98%	R\$ 40,31	R\$ 846,51

## PLANILHA ORÇAMENTÁRIA




NUMERO:	2025072210	<b>DATA : 22/12/2025</b> <b>BDI : 20,98%</b> <b>L.S. Hora: 113,84%</b> <b>L.S. Mês: 70,11%</b>	<b>FONTE</b>	<b>VERSÃO</b>	<b>REF.</b>
PROPOSANTE:	PREFEITURA MUNICIPAL DE SÃO LOURENÇO DA MATA/PE		SINAPI/PE	2025/11 SEM DESONERAÇÃO	12/2025
GESTOR / AÇÃO:	SECRETARIA DE INFRAESTRUTURA - DIRETORIA DE OBRAS		Composições Próprias	PRÓPRIA	
OBJETO:	CONSTRUÇÃO DO ESPAÇO ESPORTIVO COMUNITÁRIO, NO MUNICÍPIO DE SÃO LOURENÇO DA MATA/PE. CONVÊNIO COM MINISTÉRIO DO ESPORTE - CÓDIGO DE PROGRAMA Nº 5100020250034 – TERMO DE COMPROMISSO NOVO PAC - PROPOSTA Nº 064645/2025				
ENDEREÇO DA OBRA:	RUA MARIA ELENILDA DE BARROS, SN - DISTRITO DE MATRIZ DA LUZ, NO MUNICÍPIO DE SÃO LOURENÇO DA MATA/PE				
REFERÊNCIA:	ESPAÇO ESPORTIVO COMUNITÁRIO - TIPO B				
REVISÃO:	000				
TIPO:	NÃO DESONERADA				

ITEM	CÓDIGO	REF.	DISCRIMINAÇÃO	UNID.	QUANT.	PREÇO UNIT SEM BDI R\$	BDI (%)	PREÇO UNIT COM BDI R\$	PREÇO TOTAL R\$
19.3	89362	SINAPI	JOELHO 90 GRAUS, PVC, SOLDÁVEL, DN 25MM - FORNECIMENTO E INSTALAÇÃO	UN	4,00	R\$ 9,90	20,98%	R\$ 11,98	R\$ 47,92
19.4	89366	SINAPI	JOELHO 90 GRAUS COM BUCHA DE LATÃO, PVC, SOLDÁVEL, DN 25MM, X 3/4 - FORNECIMENTO E INSTALAÇÃO	UN	3,00	R\$ 16,09	20,98%	R\$ 19,47	R\$ 58,41
19.5	89364	SINAPI	CURVA 90 GRAUS, PVC, SOLDÁVEL, DN 25MM - FORNECIMENTO E INSTALAÇÃO	UN	1,00	R\$ 12,02	20,98%	R\$ 14,54	R\$ 14,54
19.6	89400	SINAPI	TÊ DE REDUÇÃO, PVC, SOLDÁVEL, DN 32MM X 25MM - FORNECIMENTO E INSTALAÇÃO	UN	2,00	R\$ 20,08	20,98%	R\$ 24,29	R\$ 48,58
19.7	89380	SINAPI	LUVA DE REDUÇÃO, PVC, SOLDÁVEL, DN 32MM X 25MM - FORNECIMENTO E INSTALAÇÃO	UN	2,00	R\$ 10,13	20,98%	R\$ 12,26	R\$ 24,52
19.8	86913	SINAPI	TORNEIRA CROMADA 1/2 OU 3/4 PARA JARDIM - FORNECIMENTO E INSTALAÇÃO	UN	3,00	R\$ 64,02	20,98%	R\$ 77,45	R\$ 232,35
<b>20</b>	<b>DRENAGEM</b>								<b>R\$ 37.204,74</b>
20.1	89512	SINAPI	TUBO PVC, SÉRIE R, ÁGUA PLUVIAL, DN 100 MM - FORNECIMENTO E INSTALAÇÃO	M	39,00	R\$ 45,63	20,98%	R\$ 55,20	R\$ 2.152,80
20.2	102711	SINAPI	JUNÇÃO DUPLA DE PVC, SÉRIE NORMAL, DN 100 X 100 X 100 MM - FORNECIMENTO E INSTALAÇÃO	UN	10,00	R\$ 73,63	20,98%	R\$ 89,08	R\$ 890,80
20.3	C009	CPU	CAIXA ENTERRADA RETANGULAR, EM ALVENARIA COM BLOCOS DE CONCRETO, TAMPA EM CONCRETO COM GRELHA, DIMENSÕES INTERNAS: 0,8X0,6X0,5 M PARA REDE DE DRENAGEM	UND	2,00	R\$ 826,06	20,98%	R\$ 999,37	R\$ 1.998,74
20.4	C010	CPU	DRENO ESPINHA DE PEIXE (SEÇÃO 0,40 X 0,20 M), COM TUBO DE PEAD CORRUGADO PERFURADO, DN 100 MM, ENCHIMENTO COM BRITA, ENVOLVIDO COM MANTA GEOTÊXTIL, INCLUSIVE CONEXÕES	M	360,00	R\$ 73,85	20,98%	R\$ 89,34	R\$ 32.162,40
<b>21</b>	<b>SERVIÇOS COMPLEMENTARES</b>								<b>R\$ 14.998,50</b>
21.1	100984	SINAPI	CARGA, MANOBRA E DESCARGA DE ENTULHO EM CAMINHÃO BASCULANTE 18 M³ - CARGA COM ESCAVADEIRA HIDRÁULICA (CAÇAMBA DE 0,80 M³ / 111 HP) E DESCARGA LIVRE (UNIDADE: M3)	M3	450,00	R\$ 8,87	20,98%	R\$ 10,73	R\$ 4.828,50
21.2	95877	SINAPI	TRANSPORTE COM CAMINHÃO BASCULANTE DE 18 M³, EM VIA URBANA PAVIMENTADA, DMT ATÉ 30 KM (UNIDADE: M3XKM)	M3XKM	4.500,00	R\$ 1,87	20,98%	R\$ 2,26	R\$ 10.170,00

**VALOR TOTAL: 1.450.239,76**

## PLANILHA ORÇAMENTÁRIA

 <p>GOVERNO MUNICIPAL <b>SÃO LOURENÇO DA MATA</b></p>	NUMERO:	2025072210	<b>DATA : 22/12/2025</b>  <b>BDI : 20,98%</b>  <b>L.S. Hora: 113,84%</b>  <b>L.S. Mês: 70,11%</b>	<b>FONTE</b>	<b>VERSÃO</b>	<b>REF.</b>
	PROPONENTE:	PREFEITURA MUNICIPAL DE SÃO LOURENÇO DA MATA/PE		SINAPI/PE	2025/11 SEM DESONERAÇÃO	12/2025
	GESTOR / AÇÃO:	SECRETARIA DE INFRAESTRUTURA - DIRETORIA DE OBRAS		Composições Próprias	PRÓPRIA	
	OBJETO:	CONSTRUÇÃO DO ESPAÇO ESPORTIVO COMUNITÁRIO, NO MUNICÍPIO DE SÃO LOURENÇO DA MATA/PE. CONVÊNIO COM MINISTÉRIO DO ESPORTE - CÓDIGO DE PROGRAMA Nº 5100020250034 – TERMO DE COMPROMISSO NOVO PAC - PROPOSTA Nº 064645/2025				
	ENDEREÇO DA OBRA:	RUA MARIA ELENILDA DE BARROS, SN - DISTRITO DE MATRIZ DA LUZ, NO MUNICÍPIO DE SÃO LOURENÇO DA MATA/PE				
	REFERÊNCIA:	ESPAÇO ESPORTIVO COMUNITÁRIO - TIPO B				
	REVISÃO:	000				
	TIPO:	NÃO DESONERADA				

**Um Milhão Quatrocentos e Cinquenta Mil Duzentos e Trinta e Nove reais e Setenta e Seis centavos**

Djailson Pereira de Oliveira  
Engenheiro Civil - CREA nº182250063-0  
Matrícula nº 999699

Tarcísio Cruz Muniz  
Secretário de Infraestrutura  
Matrícula nº 992709