

ITEMS	CÓDIGO	UN	DESCRIÇÃO DO SERVIÇO	QUANTIDADES			TOTAL	PREÇOS			MEDIÇÃO ANTERIOR			MEDIÇÃO NO PERÍODO			MEDIÇÃO ACUMULADA			SALDO A MEDIR		
				CTR	ADI	SUP		FATOR K	UNITÁRIO	QTDE	VALOR	%	QTDE	VALOR	%	QTDE	VALOR	%	QTDE	VALOR	%	
OBJETO CONTRATAÇÃO DE EMPRESA DE ENGENHARIA ESPECIALIZADA NA EXECUÇÃO DE SERVIÇOS DE MANUTENÇÃO PREDIAL, A SEREM REALIZADOS NAS ESCOLAS E CRECHES NO MUNICÍPIO DE SÃO LOURENÇO DA MATA - PE																						
CONTRATADA CONSTRUTORA UMIUARAMA EIRELI																						
PROCESSO Nº Processo Licitatório Nº 022/2022																						
MODALIDADE CONCORRÊNCIA PÚBLICA Nº 007/2022																						
5º TERMO ADITIVO EMPREENDIMENTO : ESCOLA CRECHE RUA 18 SINAPI PE 07/2021 - DESONERADA																						
TABELA DE REFERÊNCIA BDI = 22,35%																						
BOLETIM DE MEDIÇÃO																						
1.0			SERVIÇOS PRELIMINARES:				R\$ 784.675,65				R\$ 417.822,01			R\$ 46.302,89			R\$ 471.283,24				R\$ 313.392,32	
1.1			SERVIÇOS PRELIMINARES:				R\$ 18.818,55				R\$ 14.626,03			R\$ 0,00			R\$ 14.626,03				R\$ 4.192,51	
1.1.1	ORSE	M2	REMOÇÃO DE PINTURA LÁTEX (RASPAGEM E/OU LIXAMENTO E/OU ESCOVAÇÃO)	3.520,19	702,00		R\$ 5.096,52	7,26	1,0000	702,00	298,86	0,78		R\$ -	0,00%		298,86	0,00%		403,14	57,43%	
1.1.1.35	ORSE	M2	LIMPEZA (LAVAGEM) DE TELHAS		1.849,98		R\$ 8.953,90	4,84	1,0000	1.849,98	1.729,98	0,94		R\$ -	0,00%		1.729,98	0,00%		120,00	6,49%	
1.1.1.36	ORSE	M2	REMOÇÃO DE ESQUADRIA METÁLICA, COM OU SEM REAPROVEITAMENTO REV. 01 - 03/2022		3,79		R\$ 68,37	18,04	1,0000	3,79	3,79	1,00		R\$ -	0,00%		3,79	0,00%			0,00%	
1.1.1.37	ORSE	UN	REMOÇÃO E REASSENTAMENTO DE LOUÇAS SANITÁRIAS		1,00		R\$ 119,69	119,69	1,0000	1,00	1,00	1,00		R\$ -	0,00%		1,00	0,00%			0,00%	
1.1.1.41	SEINFRA	M3	TRANSPORTE HORIZONTAL DE 60,01 ATÉ 100,00M DE MATERIAIS A GRANEL		6,46		R\$ 541,67	83,85	1,0000	6,46	6,46	1,00		R\$ -	0,00%		6,46	0,00%			0,00%	
1.1.1.42	SINAPI	M	MONTAGEM E DESMONTAGEM DE ANDAIME TUBULAR TIPO TORRE (EXCLUSIVE ANDAIME E LIMPEZA). AF_11/2017		86,00		R\$ 2.132,80	24,80	1,0000	86,00	74,00	0,86		R\$ -	0,00%		74,00	0,00%		12,00	13,95%	
1.1.1.43	SINAPI	M2	REMOÇÃO DE TELA DE NYLON PARA PROTEÇÃO DE FACHADA/ALAMBRADO/QUADRA DE ESPORTES		1.049,57		R\$ 934,11	0,89	1,0000	1.049,57	1.049,57	1,00		R\$ -	0,00%		1.049,57	0,00%			0,00%	
1.1.1.44	SEINFRA	M2	DEMOLIÇÃO DE COBERTURA C/TELHAS ONDULADAS DE FIBROCIMENTO		66,78		R\$ 387,32	5,80	1,0000	66,78				R\$ -	0,00%					66,78	100,00%	
1.1.1.45	SEINFRA	M2	LIMPEZA DE VIDROS		45,32		R\$ 584,17	12,89	1,0000	45,32	45,32	1,00		R\$ -	0,00%		45,32	0,00%			0,00%	
2.0			FUNDAÇÃO/ESTRUTURA				R\$ 62.577,92				R\$ 16.041,87			R\$ 0,00			R\$ 16.041,87				R\$ 44.404,66	
2.1			FUNDAÇÃO				R\$ 1.089,29				R\$ 999,17			R\$ 0,00			R\$ 999,17				R\$ 90,12	
2.1.1	SINAPI	M3	ESCAVAÇÃO MANUAL DE VALA COM PROFUNDIDADE MENOR OU IGUAL A 1,30 M. AF_02/2021		12,37		R\$ 1.061,71	85,83	1,0000	12,37	11,32	0,92		R\$ -	0,00%		11,32	0,00%		1,05	8,49%	
2.1.3	SINAPI	M3	REATERRO MANUAL APOIADO COM SOQUETE. AF_10/2017		0,53		R\$ 27,58	52,05	1,0000	0,53	0,53	1,00		R\$ -	0,00%		0,53	0,00%			0,00%	
2.1.4	SINAPI	M3	CARGA, MANOBRA E DESCARGA DE ENTULHO EM CAMINHÃO BASCULANTE 6 M³ - CARGA COM ESCAVADEIRA HIDRÁULICA (CAÇAMBA DE 0,80 M³ / 111 HP) E DESCARGA LIVRE (UNIDADE: M3). AF_07/2020		9,81		R\$ -	10,31	1,0000					R\$ -	0,00%						0,00%	
2.2			ESTRUTURA				R\$ 61.488,63				R\$ 15.042,70			R\$ 0,00			R\$ 17.174,09				R\$ 44.314,54	
2.2.2	SINAPI	M2	FABRICAÇÃO DE FÓRMA PARA PILARES E ESTRUTURAS SIMILARES, EM CHAPA DE MADEIRA COMPENSADA RESINADA, E = 17 MM. AF_09/2020		162,12		R\$ 82,98	218,38	1,0000	162,12	0,38	1,00		R\$ -	0,00%		0,38	0,00%			0,00%	
2.2.4	SINAPI	M3	CONCRETO FCK = 20MPA, TRAÇO 1:2:7:3 (EM MASSA SECA DE CIMENTO/ÁREIA MÉDIA/ BRITA 1) - PREPARO MECÂNICO COM BETONEIRA 400 L. AF_05/2021		19,06		R\$ 2.304,76	475,21	1,0000	19,06	4,07	0,61		R\$ -	0,00%		4,07	0,00%		0,78	16,08%	
2.2.5	SINAPI	M3	ESCORAMENTO DE FÓRMAS DE LAJE EM MADEIRA NÃO APARELHADA, PÉ-DIREITO SIMPLES, INCLUSIVE TRAVAMENTO, 4 UTILIZAÇÕES. AF_09/2020		0,99		R\$ 253,25	20,26	1,0000	0,99	12,50			R\$ -	0,00%		12,50	0,00%			0,00%	
2.2.6	SINAPI	M3	LANÇAMENTO COM USO DE BALDES, ADENSAMENTO E ACABAMENTO DE CONCRETO EM ESTRUTURAS. AF_02/2022		19,31		R\$ 1.434,37	293,93	1,0000	19,31	4,10	0,61		R\$ -	0,00%		4,10	0,00%		0,78	15,98%	
2.2.7	SEINFRA	KG	ARMADURA DE AÇO CA 50/60		196,89		R\$ 2.810,76	16,57	1,0000	196,89	159,97	0,80		R\$ -	0,00%		159,97	0,00%		9,66	5,69%	
2.2.10	SINAPI	KG	ESTRUTURA TRELICADA DE COBERTURA, TIPO FINK, COM LIGAÇÕES SOLDADAS, INCLUSIVE PERIS METÁLICOS, CHAPAS METÁLICAS, MÃO DE OBRA E TRANSPORTE COM GUINDASTE - FORNECIMENTO E INSTALAÇÃO. AF_01/2020 P		2.345,14		R\$ 43.507,34	18,55	1,0000	2.345,14				R\$ -	0,00%					2.345,14	100,00%	
2.2.12	SEINFRA	KG	PRATELEIRA PRÉ-MOLDADA "IN LOCO" DE CONCRETO ESP.=5,0CM		21,52		R\$ 8.185,56	380,37	1,0000	21,52	21,52	1,00		R\$ -	0,00%		21,52	0,00%			0,00%	
2.2.13	ORSE	KG	LASTRO DE BRITA 1		4,56		R\$ 618,60	135,66	1,0000	4,56	4,56			R\$ -	0,00%		4,56	0,00%			0,00%	
2.2.14	SINAPI	M2	FABRICAÇÃO DE FÓRMA PARA VIGAS, EM CHAPA DE MADEIRA COMPENSADA RESINADA, E = 17 MM. AF_09/2020		0,72		R\$ 112,79	156,66	1,0000	0,72	0,72	1,00		R\$ -	0,00%		0,72	0,00%			0,00%	
2.2.15	SINAPI	M	VERGA PRÉ-MOLDADA PARA PORTAS COM ATÉ 1,5 M DE VÃO. AF_03/2016		2,60		R\$ 104,44	40,17	1,0000	2,60	1,30	0,50		R\$ -	0,00%		1,30	0,00%		1,30	50,00%	
2.2.15	ORSE	M	FORMA PLANA PARA FUNDAÇÕES, EM COMPENSADO RESINADO 12MM, 01 USO		11,52		R\$ 2.078,78	180,45	1,0000	11,52	11,52	1,00		R\$ -	0,00%		11,52	0,00%			0,00%	
3.0			PARQUES				R\$ 16.996,47				R\$ 11.812,56			R\$ 0,00			R\$ 15.622,31				R\$ 1.374,15	
3.1			ALVENARIA				R\$ 16.996,47				R\$ 11.812,56			R\$ 0,00			R\$ 15.622,31				R\$ 1.374,15	
3.1.3	SINAPI	M2	ALVENARIA DE VEDAÇÃO DE BLOCOS CERÂMICOS FURADOS NA HORIZONTAL DE 9X19X19 CM (ESPESURA 9 CM) E ARGAMASSA DE ASSENTAMENTO COM PREPARO MANUAL. AF_12/2021		669,22		R\$ 11.033,08	84,72	1,0000	669,22	114,01	0,82		R\$ -	0,00%		114,01	0,00%		16,22	12,45%	

CONSTRUTORA UMIUARAMA LTDA

Prefeitura de São Lourenço da Mata
 TARCÍSIO CRUZ MUNIZ
 Secretário de Infraestrutura

Sérgio de Matos Ribeiro
 Engº Civil CREA 37471 D/PE

FRANCISCO HENRIQUE CONRADO
 INÁCIO DA SILVA
 Engenheiro Civil CREAPE 383300

ITEMS	CÓDIGO	UN	DESCRIÇÃO DO SERVIÇO	QUANTIDADES			PREÇOS			MEDIÇÃO ANTERIOR			MEDIÇÃO NO PERÍODO			MEDIÇÃO ACUMULADA			SALDO A MEDIR		
				CTR	ADI	SUP	TOTAL	UNITÁRIO	FATOR K	TOTAL	QTDE	VALOR	%	VALOR	QTDE	VALOR	%	VALOR	QTDE	VALOR	%
<p>OBJETO CONTRATAÇÃO DE EMPRESA DE ENGENHARIA ESPECIALIZADA NA EXECUÇÃO DE SERVIÇOS DE MANUTENÇÃO PREDIAL, A SEREM REALIZADOS NAS ESCOLAS E CRECHES NO MUNICÍPIO DE SÃO LOURENÇO DA MATA - PE</p> <p>CONTRATADA CONSTRUTORA UMUARAMA EIRELI</p> <p>PROCESSO Nº Processo Licitatório Nº 022/2022</p> <p>MODALIDADE CONCORRÊNCIA PÚBLICA Nº 007/2022</p> <p>5º TERMO ADITIVO EMPREENDIMENTO : ESCOLA CRECHE RUA 18 SINAPI PE 07/2021 - DESONERADA</p> <p>TABELA DE REFERÊNCIA BDI = 22,35%</p>																					
3.1.4	SEINFRA	C_0074	ALVENARIA DE TUIJO CERÂMICO FURADO (9x19x19)cm C/ARGAMASSA MISTA DE CAL HIDRATADA ESP=20 cm	24,03	24,03		24,03	R\$ 132,84	1,0000	R\$ 3.192,14	24,03	R\$ -	0,00%	R\$ -	0,00%	R\$ 3.192,14	24,03	R\$ 3.192,14	100,00%	R\$ 0,00	0,00%
3.1.5	SINAPI	103339	ALVENARIA DE VEDAÇÃO DE BLOCOS VAZADOS DE CONCRETO APARENTE ALVENARIA DE VEDAÇÃO DE BLOCOS VAZADOS DE CONCRETO APARENTE DE 14X19X39 CM (ESPESSURA 14 CM) E ARGAMASSA DE ASSENTAMENTO COM PREPARO MANUAL. AF_12/2021	25,61	25,61		25,61	R\$ 108,21	1,0000	R\$ 2.771,25	25,61	R\$ -	0,00%	R\$ -	0,00%	R\$ 2.771,25	25,61	R\$ 2.771,25	100,00%	R\$ 0,00	0,00%
4.0			CALÇADA/PISO/REVESTIMENTO DE PISO							R\$ 95.084,16		R\$ 23.447,13	0,28	R\$ 0,00	0,00%	R\$ 23.447,13		R\$ 23.447,13	29,21%	R\$ 71.381,69	70,79%
4.2			PISO							R\$ 27.688,69		R\$ 7.833,76	0,28	R\$ 0,00	0,00%	R\$ 7.833,76		R\$ 7.833,76	29,21%	R\$ 19.599,60	70,79%
4.2.1	SINAPI	95241	LASTRO DE CONCRETO MAGRO, APLICADO EM PISOS, LAJES SOBRE SOLO OU RADIERS, ESPESSURA DE 5 CM. AF_07/2016	183,74	183,74		183,74	R\$ 31,29	1,0000	R\$ 5.749,22	183,74	R\$ -	0,00%	R\$ -	0,00%	R\$ 5.749,22	183,74	R\$ 5.749,22	98,57%	R\$ 82,29	1,43%
4.2.2	SINAPI	98679	PISO CIMENTADO, TRAÇO 1:3 (CIMENTO E AREIA), ACABAMENTO LISO, ESPESSURA 2,0 CM, PREPARO MECÂNICO DA ARGAMASSA. AF_09/2020	30,17	30,17		30,17	R\$ 37,53	1,0000	R\$ 1.132,28	30,17	R\$ -	0,00%	R\$ -	0,00%	R\$ 1.132,28	30,17	R\$ 1.132,28	100,00%	R\$ 0,00	0,00%
4.2.3	COMPOSIÇÃO	C_003	PISO EM GRANILITE, MARMORITE OU GRANITINA ESPESSURA 8 MM, INCLUSO JUNTAS DE DILATAÇÃO PLÁSTICAS	145,18	145,18		145,18	R\$ 143,32	1,0000	R\$ 20.807,19	9,00	R\$ -	0,00%	R\$ -	0,00%	R\$ 1.289,88	9,00	R\$ 1.289,88	6,20%	R\$ 19.517,31	93,80%
4.3			REVESTIMENTO DE PISO							R\$ 67.395,47		R\$ 15.613,37	0,23	R\$ 0,00	0,00%	R\$ 15.613,37		R\$ 15.613,37	23,17%	R\$ 51.782,09	76,83%
4.3.5	ORSE INSUJMO	1294	LAJOTA CONCRETO REVESTIMENTO PISO, QUADRADA 39CM, FCK=35MPA, E=3CM, 7UN/M2	69,59	69,59		69,59	R\$ 63,95	1,0000	R\$ 4.450,28	69,59	R\$ -	0,00%	R\$ -	0,00%	R\$ 4.450,28	69,59	R\$ 4.450,28	100,00%	R\$ 0,00	0,00%
4.3.6	SINAPI	7353	RESINA ACRILICA PREMIUM BASE AGUA - COR BRANCA	748,24	748,24		748,24	R\$ 34,14	1,0000	R\$ 25.544,91	326,98	R\$ -	0,00%	R\$ -	0,00%	R\$ 11.163,09	326,98	R\$ 11.163,09	43,70%	R\$ 14.381,81	56,30%
4.3.8	SINAPI	102494	PINTURA DE PISO COM TINTA EPOXI, APLICAÇÃO MANUAL, 2 DEMÃOS, INCLUSO PRIMER EPOXI. AF_05/2021	558,23	558,23		558,23	R\$ 64,15	1,0000	R\$ 35.810,45		R\$ -	0,00%	R\$ -	0,00%	R\$ -		R\$ -	0,00%	R\$ 35.810,45	100,00%
4.3.9	SINAPI	102506	PINTURA DE DEMARCAÇÃO DE QUADRA POLIESPORTIVA COM TINTA EPOXI, E = 5 CM, APLICAÇÃO MANUAL. AF_05/2021	158,35	158,35		158,35	R\$ 10,04	1,0000	R\$ 1.589,83		R\$ -	0,00%	R\$ -	0,00%	R\$ -		R\$ -	0,00%	R\$ 1.589,83	100,00%
5.0			ESQUADRIAS DE MADEIRA/VIDROS E ELEMENTOS METÁLICOS:							R\$ 64.870,73		R\$ 64.870,73	0,84	R\$ 0,00	0,00%	R\$ 64.870,73		R\$ 64.870,73	84,03%	R\$ 10.357,22	15,97%
5.1			ELEMENTOS METÁLICOS: PORTÕES, GRADES E ACESSÓRIOS:							R\$ 64.870,73		R\$ 64.870,73	0,84	R\$ 0,00	0,00%	R\$ 64.870,73		R\$ 64.870,73	84,03%	R\$ 10.357,22	15,97%
5.1.7	ORSE	8506	GRADE EM FERRO, C/ QUADRO EM BARRA CHATA 2" X 3/8", BARRAS REDONDAS 3/4" NAS VERTICAIS, BARRAS CHATAS 2" X 1/4" NAS HORIZONTAIS, CHAPA EM AÇO ESP=3MM NA HORIZONTAL E TUBO QUADRADO 50 X 50MM, INCLUSIVE PORTA, FERROLHO E DOBRADIÇAS - REV.01	11,29	11,29		11,29	R\$ 835,75	1,0000	R\$ 9.435,61	11,29	R\$ -	0,00%	R\$ -	0,00%	R\$ 9.435,61	11,29	R\$ 9.435,61	100,00%	R\$ 0,00	0,00%
5.1.8	SINAPI	94570	JANELA DE ALUMÍNIO DE CORRER COM 2 FOLHAS PARA VIDROS, COM VIDROS, BATENTE, ACABAMENTO COM ACETATO OU BRILHANTE E FERRAGENS. EXCLUSIVE ALIZAR E CONTRAMARCO. FORNECIMENTO E INSTALAÇÃO	8,50	8,50		8,50	R\$ 366,91	1,0000	R\$ 3.118,73		R\$ -	0,00%	R\$ -	0,00%	R\$ -		R\$ -	0,00%	R\$ 3.118,73	100,00%
5.1.10	ORSE	01841	REVISÃO DE ESQUADRIAS DE ALUMÍNIO	8,00	8,00		8,00	R\$ 118,74	1,0000	R\$ 949,92	8,00	R\$ -	0,00%	R\$ -	0,00%	R\$ 949,92	8,00	R\$ 949,92	100,00%	R\$ 0,00	0,00%
5.1.14	ORSE	12105	GRADE DE FERRO C/ GRADIL EM BARRA CHATA 3/4" X 1/8", INCLUSIVE FERROLHO E DOBRADIÇA	5,30	5,30		5,30	R\$ 476,32	1,0000	R\$ 2.524,49	5,30	R\$ -	0,00%	R\$ -	0,00%	R\$ 2.524,49	5,30	R\$ 2.524,49	100,00%	R\$ 0,00	0,00%
5.1.15	SINAPI	87273	PORTÃO EM CHAPA DE FERRO VENEZIANA TIPO Z INCLUSIVE DOBRADIÇAS, FERROLHOS E CHUMBADORES	10,66	10,66		10,66	R\$ 583,86	1,0000	R\$ 6.223,94		R\$ -	0,00%	R\$ -	0,00%	R\$ -		R\$ -	0,00%	R\$ 6.223,94	100,00%
5.1.16	SINAPI	79970/1-A	PF I W310X32,7 A572GR50 12M FX4,711-FORNECIMENTO E MONTAGEM	1.093,16	1.093,16		1.093,16	R\$ 21,45	1,0000	R\$ 23.448,28	1.093,16	R\$ -	0,00%	R\$ -	0,00%	R\$ 23.448,28	1.093,16	R\$ 23.448,28	100,00%	R\$ 0,00	0,00%
5.1.17	SINAPI	79970/1-B	PF H W150X22,5 A572GR50 12M FX4,327-FORNECIMENTO E MONTAGEM	450,00	450,00		450,00	R\$ 22,38	1,0000	R\$ 10.071,00	450,00	R\$ -	0,00%	R\$ -	0,00%	R\$ 10.071,00	450,00	R\$ 10.071,00	100,00%	R\$ 0,00	0,00%
5.1.18	ORSE	13049	PORTA EM ALUMÍNIO LAMBRIIL, COR BRANCA OU BRONZE, DE ABRIR OU CORRER, COMPLETA, INCLUSIVE CAIXILHOS, DOBRADIÇAS OU ROLDANAS E FECHADURA	7,20	7,20		7,20	R\$ 704,55	1,0000	R\$ 5.072,76	5,76	R\$ -	0,00%	R\$ -	0,00%	R\$ 4.058,20	5,76	R\$ 4.058,20	80,00%	R\$ 1.014,55	20,00%
5.1.19	ORSE	1859	REVISÃO DE ESQUADRIAS DE FERRO	22,66	22,66		22,66	R\$ 177,67	1,0000	R\$ 4.026,00	22,66	R\$ -	0,00%	R\$ -	0,00%	R\$ 4.026,00	22,66	R\$ 4.026,00	100,00%	R\$ 0,00	0,00%
6.0			PINTURA E REVESTIMENTO							R\$ 43.631,58		R\$ 34.173,68	0,80	R\$ 0,00	0,00%	R\$ 34.173,68		R\$ 34.173,68	81,21%	R\$ 8.768,41	18,79%
6.1			PAREDE							R\$ 42.928,58		R\$ 34.173,68	0,80	R\$ 0,00	0,00%	R\$ 34.173,68		R\$ 34.173,68	81,21%	R\$ 8.065,41	18,79%
6.1.1	SINAPI	87273	REVESTIMENTO CERÂMICO PARA PAREDES INTERNAS COM PLACAS TIPO ESMALTADA EXTRA DE DIMENSÕES 33X45 CM APLICADAS EM AMBIENTES DE ÁREA MAIOR QUE 5 M² NA ALTURA INTEIRA DAS PAREDES. AF_06/2014	238,33	238,33		238,33	R\$ 80,07	1,0000	R\$ 19.083,08	180,20	R\$ -	0,00%	R\$ -	0,00%	R\$ 14.428,61	180,20	R\$ 14.428,61	75,61%	R\$ 4.654,46	24,39%
6.1.2	SINAPI	87878	CHAPISCO APLICADO EM ALVENARIAS E ESTRUTURAS DE CONCRETO INTERNAS, COM COLHER DE PEDREIRO. ARGAMASSA TRAÇO 1:3 COM PREPARO MANUAL. AF_06/2014	330,56	330,56		330,56	R\$ 4,72	1,0000	R\$ 1.560,24	260,40	R\$ -	0,00%	R\$ -	0,00%	R\$ 1.229,08	260,40	R\$ 1.229,08	78,78%	R\$ 331,15	21,22%

CONSTRUTORA UMUARAMA LTDA

Sérgio de Matos Ribeiro
Engº Civil CREA 37471 D/PE

FRANCISCO HENRIQUE CONRADO
INÁCIO DA SILVA
Engenheiro Civil CREAPE 383306

Nº	CÓDIGO	UN	DESCRÇÃO DO SERVIÇO	QUANTIDADES			PREÇOS			MEDIÇÃO ANTERIOR			MEDIÇÃO NO PERÍODO			MEDIÇÃO ACUMULADA			SALDO A MEDIR		
				CTR	ADI	SUP	TOTAL	UNITÁRIO	FATOR K	TOTAL	QTDE	VALOR	%	VALOR	QTDE	%	VALOR	QTDE	%	VALOR	QTDE
OBJETO CONTRATAÇÃO DE EMPRESA DE ENGENHARIA ESPECIALIZADA NA EXECUÇÃO DE SERVIÇOS DE MANUTENÇÃO PREDIAL, A SEREM REALIZADOS NAS ESCOLAS E CRECHES NO MUNICÍPIO DE SÃO LOURENÇO DA MATA - PE																					
CONTRATADA CONSTRUTORA UMIUARANA EIRELI																					
PROCESSO Nº Processo Licitatório Nº 022/2022																					
MODALIDADE CONCORRÊNCIA PÚBLICA Nº 007/2022																					
5º TERMO ADITIVO EMPREENDIMENTO : ESCOLA CRECHE RUA 18																					
TABELA DE REFERÊNCIA SINAPI PE 07/2021 - DESONERADA																					
BDI = 22,35%																					
BOLETIM DE MEDIÇÃO																					
6.1.3	SINAPI	M2	MASSA ÚNICA, PARA RECEBIMENTO DE PINTURA, EM ARGAMASSA TRACO 1:2:8, PREPARO MANUAL, APLICADA MANUALMENTE EM FACES INTERNAS DE PAREDES, ESPESSURA DE 20MM, COM EXECUÇÃO DE TALISCAS. AF_06/2014	1.737,04	183,50		183,50	R\$ 45,06	1,0000	R\$ 8.268,51	173,34	7.186,61	0,87	R\$ -	0,00%	R\$ -	173,34	94,46%	R\$ 7.810,70	10,16	5,54%
6.1.4	SINAPI	M2	EMBOÇO, PARA RECEBIMENTO DE CERÂMICA, EM ARGAMASSA TRACO 1:2:8, PREPARO MANUAL, APLICADO MANUALMENTE EM FACES INTERNAS DE PAREDES, PARA AMBIENTE COM ÁREA ENTRE SM2 E 10M2, ESPESSURA DE 20MM, COM EXECUÇÃO DE TALISCAS. AF_06/2014	511,99	187,64		187,64	R\$ 43,70	1,0000	R\$ 8.199,86	127,64	5.577,86	0,68	R\$ -	0,00%	R\$ -	127,64	68,02%	R\$ 5.577,86	60,0000	31,98%
6.1.10	SINAPI	M2	TEXTURA ACRÍLICA, APLICAÇÃO MANUAL EM PAREDE, UMA DEMÃO. AF_09/2016		162,20		162,20	R\$ 16,67	1,0000	R\$ 2.703,87	162,20	2.703,87	1,00	R\$ -	0,00%	R\$ -	162,20	100,00%	R\$ 2.703,87		0,00%
6.1.11	COMPOSIÇÃO	M2	REVESTIMENTO CERÂMICO PARA PAREDE, 10 X 10CM, TIPO A COR BRANCA, APLICADO COM ARGAMASSA AC-1 E REJUNTADO					R\$ 146,21	1,0000	R\$ -				R\$ -	0,00%	R\$ -		0,00%	R\$ -		0,00%
6.1.12	SINAPI	M2	TEXTURA ACRÍLICA, APLICAÇÃO MANUAL EM TETO, UMA DEMÃO. AF_09/2016		194,20		194,20	R\$ 16,03	1,0000	R\$ 3.113,02	194,20	3.113,02	1,00	R\$ -	0,00%	R\$ -	194,20	100,00%	R\$ 3.113,02		0,00%
6.3			TETO							R\$ 703,00				R\$ 0,00	0,00%	R\$ 0,00		0,00%	R\$ 703,00	194,20	100,00%
6.3.1	SINAPI	M2	APLICAÇÃO DE FUNDO SELADOR ACRÍLICO EM TETO, UMA DEMÃO. AF_06/2014	913,91	194,20		194,20	R\$ 3,62	1,0000	R\$ 703,00				R\$ -	0,00%	R\$ -		0,00%	R\$ -		0,00%
6.3.2	SINAPI	M2	APLICAÇÃO MANUAL DE PINTURA COM TINTA LÁTEX ACRÍLICA EM TETO, DUAS DEMÃOS. AF_06/2014	12.618,75				R\$ 20,48	1,0000	R\$ -				R\$ -	0,00%	R\$ -		0,00%	R\$ -		0,00%
6.3.3	SINAPI	M2	APLICAÇÃO E LIXAMENTO DE MASSA LÁTEX EM TETO, UMA DEMÃO. AF_06/2014	2.200,40				R\$ 21,54	1,0000	R\$ -				R\$ -	0,00%	R\$ -		0,00%	R\$ -		0,00%
7.0			FERRIS/COBERTA							R\$ 159.093,11				R\$ 85.095,38	0,00%	R\$ 85.095,38		0,00%	R\$ 85.095,38		0,00%
7.1			COBERTA							R\$ 43.810,31				R\$ 38.208,64	0,00%	R\$ 38.208,64		0,00%	R\$ 38.208,64		0,00%
7.1.19	SEINFRA	M	CUMEIRA DE ALUMÍNIO E=0.8mm		7,35		7,35	R\$ 67,16	1,0000	R\$ 493,62	7,35	493,62	1,00	R\$ -	0,00%	R\$ -	7,35	100,00%	R\$ 493,62		0,00%
7.1.20	SINAPI	M2	TELHAMENTO COM TELHA METÁLICA TERMOACÚSTICA E = 30 MM, COM ATÉ 2 ÁGUAS, INCLUSIVE ICAMENTO. AF_07/2019		115,40		115,40	R\$ 326,82	1,0000	R\$ 37.715,02	115,40	37.715,02	1,00	R\$ -	0,00%	R\$ -	115,40	100,00%	R\$ 37.715,02		0,00%
7.1.21	ORSE	M2	IMPERMEABILIZAÇÃO C/ MANTA ASFÁLTICA ALUMINIZADA 3MM, ESTRUTURADA COM NÃO-TECIDO DE POLIÉSTER, INCLUSIVE APLICAÇÃO DE 1 DEMÃO DE PRIMER		41,50		41,50	R\$ 134,98	1,0000	R\$ 5.601,67				R\$ -	0,00%	R\$ -		0,00%	R\$ -	41,50	100,00%
7.2			FERRIS							R\$ 115.282,80				R\$ 46.886,74	0,41	R\$ 46.886,74		0,00%	R\$ 46.886,74	690,66	59,33%
7.2.2	SINAPI	M2	FORRO EM RÉGUAS DE PVC, FRISADO, PARA AMBIENTES COMERCIAIS, INCLUSIVE ESTRUTURA DE FIXAÇÃO. AF_05/2017_P	1.673,38	1.164,12		1.164,12	R\$ 99,03	1,0000	R\$ 115.282,80	473,46	46.886,74	0,41	R\$ -	0,00%	R\$ -	473,46	40,67%	R\$ 46.886,74		0,00%
8.0			ELÉTRICA							R\$ 152.806,20				R\$ 55.680,84	0,36	R\$ 55.680,84		0,00%	R\$ 55.680,84		0,00%
8.1			INSTALAÇÕES ELÉTRICAS							R\$ 152.806,20				R\$ 55.680,84	0,36	R\$ 55.680,84		0,00%	R\$ 55.680,84		0,00%
8.1.4	SINAPI	UN	LUBA PARA ELETRODUTO, PVC, ROSCÁVEL, DN 25 MM (3/4"), PARA CIRCUITOS TERMINAIS, INSTALADA EM PAREDE - FORNECIMENTO E INSTALAÇÃO. AF_12/2015	214,00	38,00		38,00	R\$ 9,38	1,0000	R\$ 356,44	38,00	356,44	1,00	R\$ -	0,00%	R\$ -	38,00	100,00%	R\$ 356,44		0,00%
8.1.41	COMPOSIÇÃO	UN	LUMINÁRIA LED SOBREPOR 120CM 18W 100 A 240V 3200LM 6500K BR3183 NITROLUX OU SIMILAR		187,00		187,00	R\$ 74,73	1,0000	R\$ 13.974,51	57,00	4.259,61	0,30	R\$ -	0,00%	R\$ -	57,00	30,48%	R\$ 4.259,61	130,00	69,52%
8.1.42	SINAPI	UN	DISJUNTOR MONOPOLAR TIPO DIN, CORRENTE NOMINAL DE 25A - FORNECIMENTO E INSTALAÇÃO		8,00		8,00	R\$ 19,34	1,0000	R\$ 154,72	8,00	154,72	1,00	R\$ -	0,00%	R\$ -	8,00	100,00%	R\$ 154,72		0,00%
8.1.43	COMPOSIÇÃO	UN	PONTO DE INTERRUPTOR 01 SEÇÃO (1 S) APARENTE COM ELETRODUTO DE PVC RÍGIDO Ø 3/4"		25,00		25,00	R\$ 336,02	1,0000	R\$ 8.400,50	5,00	1.680,10	0,20	R\$ 4.368,26	52,00%	R\$ 4.368,26	18,00	72,00%	R\$ 6.048,36	7,00	28,00%
8.1.44	COMPOSIÇÃO	UN	PONTO DE INTERRUPTOR 02 SEÇÕES (2 S) APARENTE COM ELETRODUTO DE PVC RÍGIDO Ø 3/4"		28,00		28,00	R\$ 344,85	1,0000	R\$ 9.655,80	7,00	2.413,95	0,25	R\$ 4.483,05	46,43%	R\$ 4.483,05	20,00	71,43%	R\$ 6.897,00	8,00	28,57%
8.1.45	COMPOSIÇÃO	UN	PONTO DE INTERRUPTOR 03 SEÇÕES (3 S) APARENTE COM ELETRODUTO DE PVC RÍGIDO Ø 3/4"		2,00		2,00	R\$ 353,68	1,0000	R\$ 707,36	2,00	707,36	1,00	R\$ -	0,00%	R\$ -	2,00	100,00%	R\$ 707,36		0,00%
8.1.46	COMPOSIÇÃO	UN	PONTO DE LUZ EM TETO OU PAREDE, COM ELETRODUTO DE PVC RÍGIDO APARENTE Ø 3/4"		129,00		129,00	R\$ 358,95	1,0000	R\$ 46.304,55	51,00	18.306,45	0,40	R\$ 10.768,50	23,26%	R\$ 10.768,50	81,00	62,79%	R\$ 29.074,95	48,00	37,21%
8.1.47	COMPOSIÇÃO	UN	PONTO DE TOMADA 2P+T 10A, 01 SEÇÃO (1 S) COM ELETRODUTO DE PVC RÍGIDO APARENTE Ø 3/4"		74,00		74,00	R\$ 355,78	1,0000	R\$ 26.327,72	32,00	11.384,96	0,43	R\$ -	0,00%	R\$ -	32,00	43,24%	R\$ 11.384,96	42,00	56,76%
8.1.48	COMPOSIÇÃO	UN	PONTO DE TOMADA 2P+T 10A, 02 SEÇÕES (2 S) COM ELETRODUTO DE PVC RÍGIDO APARENTE Ø 3/4"		68,00		68,00	R\$ 365,82	1,0000	R\$ 24.875,76	9,00	3.292,38	0,13	R\$ 21.583,38	86,76%	R\$ 21.583,38	59,00	100,00%	R\$ 24.875,76		0,00%

OBJETO	CONTRATAÇÃO DE EMPRESA DE ENGENHARIA ESPECIALIZADA NA EXECUÇÃO DE SERVIÇOS DE MANUTENÇÃO PREDIAL, A SEREM REALIZADOS NAS ESCOLAS E CRECHES NO MUNICÍPIO DE SÃO LOURENÇO DA MATA - PE	DATA DA EMISSÃO	10/05/2023	VALOR LICITADO	R\$ 6.412.533,89
CONTRATADA	CONSTRUTORA UMIUARAMA EIRELI	FATOR K	0,9750	VALOR CONTRATADO	R\$ 6.254.420,69
PROCESSO Nº	Processo Licitatório Nº 022/2022	DATA DE INÍCIO	23/09/2022	SERVIÇOS EXCEDENTE	R\$ 692.470,46
MODALIDADE	CONCORRÊNCIA PÚBLICA Nº 007/2022	CONTRATO Nº	0024/2021	SERVIÇO EXTRA	R\$ 1.562.124,46
		PRazo EXECUÇÃO	360	SERVIÇOS SUPRIMIDO	R\$ 0,00%
		TERMINO PREVISTO	18/09/2023	VALOR TOTAL	R\$ 8.509.015,61
		BM - PERÍODO	04/04/2023	SALDO CONTRATUAL	R\$ 313.392,32
		BM - Nº	15	BM - R\$ MENSAL	R\$ 46.302,89
				BM - R\$ ACUMULADO	R\$ 471.283,24

ITENS	CÓDIGO	UN	DESCRIÇÃO DO SERVIÇO	QUANTIDADES			PREÇOS			MEDIÇÃO ANTERIOR			MEDIÇÃO NO PERÍODO			MEDIÇÃO ACUMULADA			SALDO A MEDIR				
				CTR	ADI	SUP	TOTAL	UNITÁRIO	FATOR K	TOTAL	QTDE	VALOR	%	VALOR	%	VALOR	%	QTDE	VALOR	%	QTDE	VALOR	%
8.1.51	ORSE	UN	PONTO DE TOMADA 3P PARA AR CONDICIONADO ATÉ 3000 VA, COM ELETRODUTO DE PVC RÍGIDO EMBUTIDO Ø 3/4", INCLUINDO CONJUNTO ASTDP/30A-220V, INCLUSIVE ATERRAMENTO	20,00	20,00		20,00	R\$ 408,35	1,0000	R\$ 8.167,00	12,00	4.900,20	0,60	R\$ -	0,00%	R\$ 4.900,20	60,00%	12,00	R\$ 4.900,20	60,00%	8,00	R\$ 3.266,80	40,00%
8.1.52	SINAPI	UN	DISJUNTOR MONOPOLAR TIPO DIN, CORRENTE NOMINAL DE 20A - FORNECIMENTO E INSTALAÇÃO. AF_10/2020	1,00	1,00		1,00	R\$ 17,91	1,0000	R\$ 17,91	1,00	17,91	1,00	R\$ -	0,00%	R\$ 17,91	100,00%	1,00	R\$ 17,91	100,00%	-	R\$ 0,00	0,00%
8.1.53	ORSE	UN	DISJUNTOR MONOPOLAR TIPO DIN/IEC, TRIPOLAR 63A - FORNECIMENTO E INSTALAÇÃO. AF_10/2020	2,00	2,00		2,00	R\$ 134,01	1,0000	R\$ 268,02	1,00	134,01	0,50	R\$ 134,01	50,00%	R\$ 268,02	100,00%	2,00	R\$ 268,02	100,00%	-	R\$ 0,00	0,00%
8.1.54	SINAPI	UN	DISJUNTOR TRIPOLAR TIPO NEMA, CORRENTE NOMINAL DE 10 ATÉ 50A - FORNECIMENTO E INSTALAÇÃO. AF_10/2020	2,00	2,00		2,00	R\$ 129,27	1,0000	R\$ 258,54	-	-	-	R\$ 258,54	100,00%	R\$ 258,54	100,00%	2,00	R\$ 258,54	100,00%	-	R\$ 0,00	0,00%
8.1.55	SINAPI	UN	SUPORTE PARAFUSADO COM PLACA DE ENCAIXE 4" X 2" MÉDIO (1,30 M DO PISO) PARA PONTO ELÉTRICO - FORNECIMENTO E INSTALAÇÃO. AF_12/2015	13,00	13,00		13,00	R\$ 9,05	1,0000	R\$ 117,65	8,00	72,40	0,62	R\$ -	0,00%	R\$ 72,40	61,54%	8,00	R\$ 72,40	61,54%	5,00	R\$ 45,25	38,46%
8.1.61	ORSE INSUMO	UN	PLUG MACHO 2P + T, ABNT, DE EMBUTIR, 10 A	10,00	10,00		10,00	R\$ 3,10	1,0000	R\$ 31,00	10,00	31,00	1,00	R\$ -	0,00%	R\$ 31,00	100,00%	10,00	R\$ 31,00	100,00%	-	R\$ 0,00	0,00%
8.1.63	SINAPI	UN	DISJUNTOR MONOPOLAR TIPO DIN, CORRENTE NOMINAL DE 40A - FORNECIMENTO E INSTALAÇÃO. AF_10/2020	1,00	1,00		1,00	R\$ 28,05	1,0000	R\$ 28,05	1,00	28,05	1,00	R\$ -	0,00%	R\$ 28,05	100,00%	1,00	R\$ 28,05	100,00%	-	R\$ 0,00	0,00%
8.1.69	SINAPI	UN	QUADRO DE MEDIÇÃO GERAL DE ENERGIA PARA 1 MEDIDOR DE SOBREPOR - FORNECIMENTO E INSTALAÇÃO. AF_10/2020	2,00	2,00		2,00	R\$ 171,45	1,0000	R\$ 342,90	2,00	342,90	1,00	R\$ -	0,00%	R\$ 342,90	100,00%	2,00	R\$ 342,90	100,00%	-	R\$ 0,00	0,00%
8.1.72	SEINFRA	UN	POSTE DE CONCRETO DUPLO T, RESISTÊNCIA NOMINAL 200KG, H= 8,00M, PESO APROXIMADO 400KG	2,00	2,00		2,00	R\$ 1.531,00	1,0000	R\$ 3.062,00	1,00	1.531,00	0,50	R\$ -	0,00%	R\$ 1.531,00	50,00%	1,00	R\$ 1.531,00	50,00%	1,00	R\$ 1.531,00	50,00%
8.1.73	ORSE	UN	QUADRO DE DISTRIBUIÇÃO DE EMBUTIR EM CHAPA DE AÇO PARA 18 DISJUNTORES, COM BARRAMENTO, PADRÃO DIN, EXCLUSIVE DISJUNTORES.	2,00	2,00		2,00	R\$ 1.018,78	1,0000	R\$ 2.037,56	2,00	2.037,56	1,00	R\$ 2.037,56	50,00%	R\$ 2.037,56	100,00%	2,00	R\$ 2.037,56	100,00%	-	R\$ 0,00	0,00%
8.1.74	SEINFRA	UN	CONDUTITE EM ALUMÍNIO TIPO "X" DE 3/4"	6,00	6,00		6,00	R\$ 223,93	1,0000	R\$ 1.343,58	-	-	-	R\$ 1.343,58	100,00%	R\$ 1.343,58	100,00%	6,00	R\$ 1.343,58	100,00%	-	R\$ 0,00	0,00%
8.1.75	ORSE	UN	TERMO ADI	7,00	7,00		7,00	R\$ 334,97	1,0000	R\$ 2.344,79	-	-	-	R\$ 2.344,79	100,00%	R\$ 2.344,79	100,00%	7,00	R\$ 2.344,79	100,00%	-	R\$ 0,00	0,00%
8.1.76	SINAPI	UN	PONTO DE TOMADA 3P PARA CHUVEIRO ELÉTRICO ATÉ 4000 VA, COM ELETRODUTO DE PVC RÍGIDO EMBUTIDO Ø 3/4", INCLUSIVE ATERRAMENTO	1,00	1,00		1,00	R\$ 127,22	1,0000	R\$ 127,22	1,00	127,22	1,00	R\$ -	0,00%	R\$ 127,22	100,00%	1,00	R\$ 127,22	100,00%	-	R\$ 0,00	0,00%
8.1.77	ORSE	UN	DISJUNTOR TRIPOLAR TIPO DIN, CORRENTE NOMINAL DE 50A - FORNECIMENTO E INSTALAÇÃO. AF_10/2020	1,00	1,00		1,00	R\$ 185,88	1,0000	R\$ 185,88	1,00	185,88	1,00	R\$ -	0,00%	R\$ 185,88	100,00%	1,00	R\$ 185,88	100,00%	-	R\$ 0,00	0,00%
8.1.78	ORSE	UN	DISJUNTOR TERMOMAGNETICO TRIPOLAR 70 A, PADRÃO DIN (EUROPEU - LINHA BRANCA), CURVA C. 5KA	1,00	1,00		1,00	R\$ 31,63	1,0000	R\$ 31,63	1,00	31,63	1,00	R\$ -	0,00%	R\$ 31,63	100,00%	1,00	R\$ 31,63	100,00%	-	R\$ 0,00	0,00%
8.1.79	ORSE	UN	INTERRUPTOR "SISTEMA X" 01 SEÇÃO, C/PLACA, INCLUSIVE CAIXA "SISTEMA X", APARENTE	9,00	9,00		9,00	R\$ 36,64	1,0000	R\$ 329,76	9,00	329,76	1,00	R\$ -	0,00%	R\$ 329,76	100,00%	9,00	R\$ 329,76	100,00%	-	R\$ 0,00	0,00%
8.1.80	ORSE	UN	CONDUTITE EM ALUMÍNIO TIPO "X" DE 3/4"	1,00	1,00		1,00	R\$ 260,24	1,0000	R\$ 260,24	1,00	260,24	1,00	R\$ -	0,00%	R\$ 260,24	100,00%	1,00	R\$ 260,24	100,00%	-	R\$ 0,00	0,00%
8.1.81	ORSE INSUMO	M	DISJUNTOR MONOPOLAR DR 40 A - DISPOSITIVO RESIDUAL DIFERENCIAL, TIPO AC, SIEMENS OU SIMILAR	5,00	5,00		5,00	R\$ 7,87	1,0000	R\$ 39,35	5,00	39,35	1,00	R\$ -	0,00%	R\$ 39,35	100,00%	5,00	R\$ 39,35	100,00%	-	R\$ 0,00	0,00%
8.1.82	ORSE	UN	CABO DE COBRE PP CORDPLAST 3 X 1,5 MM2, 450/750V	8,00	8,00		8,00	R\$ 381,97	1,0000	R\$ 3.055,76	8,00	3.055,76	1,00	R\$ -	0,00%	R\$ 3.055,76	100,00%	8,00	R\$ 3.055,76	100,00%	-	R\$ 0,00	0,00%
9.0			REFLETOR SLIM LED 200W DE POTÊNCIA, BRANCO FRIO, 6500K, AUTOVOLT, MARCA G-LIGHT OU SIMILAR																				
9.1			INSTALAÇÕES HIDROSSANITÁRIAS																				
9.1.39	SEINFRA	UN	HIDRAULICA/ESGOTO	26,00	26,00		26,00	R\$ 275,69	1,0000	R\$ 7.167,94	26,00	6.616,56	0,92	R\$ 0,00	0,00%	R\$ 7.167,94	100,00%	26,00	R\$ 7.167,94	100,00%	-	R\$ 0,00	0,00%
9.1.40	ORSE	UN	PONTO DE ESGOTO PARA PIA OU LAVANDERIA, INCLUSIVE TUBULAÇÕES E CONEXÕES EM PVC RÍGIDO SOLDÁVEIS, ATÉ A COLUNA OU O SUB-COLETOR	11,00	11,00		11,00	R\$ 140,34	1,0000	R\$ 1.543,74	11,00	1.263,06	0,82	R\$ -	0,00%	R\$ 1.543,74	100,00%	11,00	R\$ 1.543,74	100,00%	-	R\$ 0,00	0,00%
9.1.41	ORSE	UN	PONTO DE ESGOTO COM TUBO DE PVC RÍGIDO SOLDÁVEL DE Ø 40 MM (LAVATÓRIOS, MICTÓRIOS, BALOS SIFONADOS, ETC...)	20,00	20,00		20,00	R\$ 105,06	1,0000	R\$ 2.101,20	15,00	1.575,90	0,75	R\$ -	0,00%	R\$ 1.575,90	75,00%	15,00	R\$ 1.575,90	75,00%	5,00	R\$ 525,30	25,00%
9.1.42	ORSE	UN	PONTO DE ESGOTO COM TUBO DE PVC RÍGIDO SOLDÁVEL DE Ø 100 MM (VASO SANITÁRIO)	10,00	10,00		10,00	R\$ 143,89	1,0000	R\$ 1.438,90	7,00	1.007,23	0,70	R\$ -	0,00%	R\$ 1.007,23	70,00%	7,00	R\$ 1.007,23	70,00%	3,00	R\$ 431,67	30,00%
9.1.44	SINAPI	UN	VÁLVULA EM PLÁSTICO 1 PARA PIA, TANQUE OU LAVATÓRIO, COM OU SEM LADRÃO - FORNECIMENTO E INSTALAÇÃO. AF_01/2020	15,00	15,00		15,00	R\$ 8,16	1,0000	R\$ 122,40	9,00	73,44	0,60	R\$ -	0,00%	R\$ 73,44	60,00%	9,00	R\$ 73,44	60,00%	6,00	R\$ 48,96	40,00%
9.1.51	SINAPI	M	TUBO PVC, SÉRIE R, ÁGUA PLUVIAL, DN 100 MM, FORNECIDO E INSTALADO EM CONDUTORES VERTICAIS DE ÁGUAS PLUVIAIS. AF_12/2014	22,70	22,70		22,70	R\$ 53,82	1,0000	R\$ 1.221,71	22,70	1.221,71	1,00	R\$ -	0,00%	R\$ 1.221,71	100,00%	22,70	R\$ 1.221,71	100,00%	-	R\$ 0,00	0,00%
9.1.52	SINAPI	UN	JDELHO 90 GRAUS, PVC, SÉRIE R, ÁGUA PLUVIAL, DN 100 MM, JUNTA ELÁSTICA, FORNECIDO E INSTALADO EM CONDUTORES VERTICAIS DE ÁGUAS PLUVIAIS. AF_12/2014	10,00	10,00		10,00	R\$ 50,85	1,0000	R\$ 508,50	10,00	305,10	0,60	R\$ -	0,00%	R\$ 305,10	60,00%	10,00	R\$ 508,50	100,00%	-	R\$ 0,00	0,00%

BOLETIM DE MEDIÇÃO

DADOS CONTRATUAIS

PREÇOS

MEDIÇÃO ANTERIOR

MEDIÇÃO NO PERÍODO

MEDIÇÃO ACUMULADA

SALDO A MEDIR

EMPREENHIMENTO : ESCOLA CRECHE RUA 18
SINAPI PE 07/2021 - DESONERADA

5º TERMO ADITIVO

TABELA DE REFERÊNCIA

BDI = 22,35%

FRANCISCO HENRIQUE CONRADO
INÁCIO DA SILVA
Engenheiro Civil CREAPE 383306

CONSTRUTORA UMIUARAMA LTDA
Sergio de Matos Ribeiro
Eng Civil CREA 37471 DIPE

Prefeitura de São Lourenço da Mata
TARCÍSIO CRUZ MUNIZ
Secretário de Infraestrutura

OBJETO	CONTRATAÇÃO DE EMPRESA DE ENGENHARIA ESPECIALIZADA NA EXECUÇÃO DE SERVIÇOS DE MANUTENÇÃO PREDIAL, A SEREM REALIZADOS NAS ESCOLAS E CRECHES NO MUNICÍPIO DE SÃO LOURENÇO DA MATA - PE	
CONTRATADA	CONSTRUTORA UIMUARAWA EIRELI	
PROCESSO Nº	Processo Licitatório Nº 022/2022	
MODALIDADE	CONCORRÊNCIA PÚBLICA Nº 007/2022	
5º TERMO ADITIVO	EMPREENDIMENTO : ESCOLA CRECHE RUA 18	
TABELA DE REFERÊNCIA	SINAPI PE 07/2021 - DESONERADA	
BDI =	22,35%	

ÍTEM Nº	CÓDIGO	UN	DESCRIÇÃO DO SERVIÇO	QUANTIDADES			DADOS CONTRATUAIS			MEDIÇÃO ANTERIOR			MEDIÇÃO NO PERÍODO			MEDIÇÃO ACUMULADA			SALDO A MEDIR		
				CTR	ADI	SUP	TOTAL	UNITÁRIO	FATOR K	TOTAL	QTDE	VALOR	%	VALOR	QTDE	%	VALOR	QTDE	%	VALOR	QTDE
9.1.53	SINAPI	UN	TE, PVC, SÉRIE R, ÁGUA PLUVIAL, DN 100 X 100 MM, JUNTA ELÁSTICA, FORNECIDO E INSTALADO EM CONDUTORES VERTICAIS DE ÁGUAS PLUVIAIS. AF_12/2014	1,00			1,00	R\$ 85,87	1,0000	R\$ 85,87	1,00			R\$ -	0,00%	R\$ 85,87	1,00	100,00%	R\$ 0,00		0,00%
9.1.57	SINAPI	UN	REGISTRO DE PRESSÃO BRUTO, LATÃO, ROSCÁVEL, 1/2", COM ACABAMENTO E CANOPLA CROMADOS - FORNECIMENTO E INSTALAÇÃO. AF_08/2021	7,00			7,00	R\$ 115,39	1,0000	R\$ 807,73	7,00			R\$ -	0,00%	R\$ 807,73	7,00	100,00%	R\$ 0,00		0,00%
9.1.58	SINAPI	UN	PONTO DE CONSUMO TERMINAL DE ÁGUA FRIA (SUBRAMAL) COM TUBULAÇÃO DE PVC, DN 25 MM, INSTALADO EM RAMAL DE ÁGUA, INCLUSIVE RAISGO E CHUMBAMENTO EM ALVENARIA. AF_12/2014	24,00			24,00	R\$ 148,96	1,0000	R\$ 3.575,04	17,00	0,71		R\$ -	0,00%	R\$ 2.532,32	17,00	70,83%	R\$ 1.042,72	7,00	29,17%
9.1.59	SINAPI	UN	ASSENTO SANITÁRIO INFANTIL - FORNECIMENTO E INSTALAÇÃO. AF_01/2020	2,00			2,00	R\$ 80,99	1,0000	R\$ 161,98	2,00			R\$ -	0,00%	R\$ 161,98	2,00	100,00%	R\$ 0,00		0,00%
9.1.61	ORSE	UN	BACIA SANITÁRIA RAVENA C/CAIXA DE DESCARGA ACOPLADA, DUAL, LINHA ASPEN/7Y/RAVENA/FAST/FLEX, DECA OU SIMILAR, INCLUSIVE ASSENTO ASTRA TPK OU SIMILAR, COINJ. DE FIXAÇÃO DECA SP13 OU SIMILAR, ANEL DE VEDAÇÃO E ENGATE PLÁSTICO - REV 01	4,00			4,00	R\$ 766,24	1,0000	R\$ 3.064,96				R\$ -	0,00%	R\$ -		0,00%	R\$ 3.064,96	4,00	100,00%
9.1.62	SINAPI	UN	TE, PVC, SOLDÁVEL, DN 25MM, INSTALADO EM RAMAL OU SUB-RAMAL DE ÁGUA - FORNECIMENTO E INSTALAÇÃO. AF_12/2014	1,00			1,00	R\$ 13,06	1,0000	R\$ 13,06	1,00			R\$ -	0,00%	R\$ 13,06	1,00	100,00%	R\$ 0,00		0,00%
9.1.63	SINAPI	UN	CURVA 90 GRAUS, PVC, SOLDÁVEL, DN 25MM, INSTALADO EM RAMAL OU SUB-RAMAL DE ÁGUA - FORNECIMENTO E INSTALAÇÃO. AF_12/2014	2,00			2,00	R\$ 12,79	1,0000	R\$ 25,58	2,00			R\$ -	0,00%	R\$ 25,58	2,00	100,00%	R\$ 0,00		0,00%
9.1.64	SINAPI	UN	TE, PVC, SOLDÁVEL, DN 50MM, INSTALADO EM PRUMADA DE ÁGUA - FORNECIMENTO E INSTALAÇÃO. AF_12/2014	1,00			1,00	R\$ 25,99	1,0000	R\$ 25,99	1,00			R\$ -	0,00%	R\$ 25,99	1,00	100,00%	R\$ 0,00		0,00%
9.1.65	ORSE	UN	BUCHA DE REDUÇÃO LONGA DE PVC RÍGIDO SOLDÁVEL, MARROM, DIÂM = 50 X 32MM	1,00			1,00	R\$ 22,07	1,0000	R\$ 22,07	1,00			R\$ -	0,00%	R\$ 22,07	1,00	100,00%	R\$ 0,00		0,00%
9.1.66	SINAPI	UN	REGISTRO DE ESFERA, PVC, SOLDÁVEL, COM VOLANTE, DN 32 MM - FORNECIMENTO E INSTALAÇÃO. AF_08/2021	2,00			2,00	R\$ 59,60	1,0000	R\$ 119,20	2,00			R\$ -	0,00%	R\$ 119,20	2,00	100,00%	R\$ 0,00		0,00%
9.1.67	SINAPI	UN	ADAPTADOR CURTO COM BOLSA E ROSCA PARA REGISTRO, PVC, SOLDÁVEL, DN 32MM X 1, INSTALADO EM RAMAL OU SUB-RAMAL DE ÁGUA - FORNECIMENTO E INSTALAÇÃO. AF_12/2014	2,00			2,00	R\$ 9,84	1,0000	R\$ 19,68	2,00			R\$ -	0,00%	R\$ 19,68	2,00	100,00%	R\$ 0,00		0,00%
9.1.68	SINAPI	UN	UNIÃO, PVC, SOLDÁVEL, DN 25MM, INSTALADO EM RAMAL OU SUB-RAMAL DE ÁGUA - FORNECIMENTO E INSTALAÇÃO. AF_12/2014	1,00			1,00	R\$ 19,10	1,0000	R\$ 19,10	1,00			R\$ -	0,00%	R\$ 19,10	1,00	100,00%	R\$ 0,00		0,00%
9.1.69	SINAPI	UN	UNIÃO, PVC, SOLDÁVEL, DN 32MM, INSTALADO EM RAMAL OU SUB-RAMAL DE ÁGUA - FORNECIMENTO E INSTALAÇÃO. AF_12/2014	1,00			1,00	R\$ 28,87	1,0000	R\$ 28,87	1,00			R\$ -	0,00%	R\$ 28,87	1,00	100,00%	R\$ 0,00		0,00%
9.1.70	SINAPI	UN	LUVA DE REDUÇÃO, PVC, SOLDÁVEL, DN 32MM X 25MM, INSTALADO EM RAMAL OU SUB-RAMAL DE ÁGUA - FORNECIMENTO E INSTALAÇÃO. AF_12/2014	1,00			1,00	R\$ 11,33	1,0000	R\$ 11,33	1,00			R\$ -	0,00%	R\$ 11,33	1,00	100,00%	R\$ 0,00		0,00%
9.1.71	SINAPI INSUMC	UN	BUCHA DE REDUÇÃO DE PVC, SOLDÁVEL, LONGA, 50 X 40 MM, PARA ESGOTO PREDIAL	1,00			1,00	R\$ 2,93	1,0000	R\$ 2,93	1,00			R\$ -	0,00%	R\$ 2,93	1,00	100,00%	R\$ 0,00		0,00%
9.1.72	SINAPI	UN	LUVA SIMPLES, PVC, SÉRIE R, ÁGUA PLUVIAL, DN 100 MM, JUNTA ELÁSTICA, FORNECIDO E INSTALADO EM CONDUTORES VERTICAIS DE ÁGUAS PLUVIAIS. AF_12/2014	7,00			7,00	R\$ 28,31	1,0000	R\$ 198,17	7,00	0,14		R\$ -	0,00%	R\$ 198,17	7,00	100,00%	R\$ 0,00		0,00%
9.1.73	SINAPI	M	TUBO PVC, SÉRIE R, ÁGUA PLUVIAL, DN 130 MM, FORNECIDO E INSTALADO EM CONDUTORES VERTICAIS DE ÁGUAS PLUVIAIS. AF_12/2014	17,60			17,60	R\$ 106,63	1,0000	R\$ 1.876,68	17,60			R\$ -	0,00%	R\$ 1.876,68	17,60	100,00%	R\$ 0,00		0,00%
9.1.74	SINAPI	UN	SABONETEIRA PLÁSTICA TIPO DISPENSER PARA SABONETE LIQUIDO COM RESERVATORIO 800 A 1500 ML, INCLUSIVE FIXAÇÃO. AF_01/2020	2,00			2,00	R\$ 69,97	1,0000	R\$ 139,94	2,00			R\$ -	0,00%	R\$ 139,94	2,00	100,00%	R\$ 0,00		0,00%
9.1.75	SINAPI INSUMC	UN	TOALHEIRO PLÁSTICO TIPO DISPENSER PARA PAPEL TOALHA INTERFOIADO	2,00			2,00	R\$ 61,99	1,0000	R\$ 123,98	2,00			R\$ -	0,00%	R\$ 123,98	2,00	100,00%	R\$ 0,00		0,00%
10.0			DIVERSOS					R\$ 146.370,38		R\$ 146.370,38				R\$ 0,00	0,00%	R\$ 104.409,27		71,33%	R\$ 41.961,10		28,67%
10.1			ACESSÓRIOS					R\$ 146.370,38		R\$ 146.370,38				R\$ 0,00	0,00%	R\$ 104.409,27		71,33%	R\$ 41.961,10		28,67%
10.1.8	ORSE	M2	BANCADA EM GRANITO CINZA ANDORINHA, E=2CM	9,95			9,95	R\$ 464,11	1,0000	R\$ 4.617,89	8,45	0,85		R\$ -	0,00%	R\$ 3.921,72	8,45	84,92%	R\$ 696,16	1,50	15,08%
10.1.9	ORSE	M2	REVISÃO DE ESTRUTURA METÁLICA EXCLUSIVE CHUMBAMENTO (ALAMBRADO, GUARDA-CORPO), EXCLUSIVE TELA	94,92			94,92	R\$ 75,89	1,0000	R\$ 7.203,47	94,92	1,00		R\$ -	0,00%	R\$ 7.203,47	94,92	100,00%	R\$ 0,00		0,00%

CONSTRUTORA UIMUARAWA LTDA

Sig. de Matos Ribeiro
Eng. Civil CREA 37471 D/PE

FRANCISCO HENRIQUE CONRADO
INÁCIO DA SILVA
Engenheiro Civil CREAPE 383306

Prefeitura de São Lourenço da Mata
TARCÍSIO CRUZ MUNIZ
Secretário de Infraestrutura

Nº	CTR	CÓDIGO	DESCRIÇÃO DO SERVIÇO	UN	QUANTIDADES			DADOS CONTRATUAIS		PREÇOS		MEDIÇÃO ANTERIOR		MEDIÇÃO NO PERÍODO		MEDIÇÃO ACUMULADA		SALDO A MEDIR				
					CTR	ADI	SUP	TOTAL	UNITÁRIO	FATOR K	TOTAL	QTDE	VALOR	%	QTDE	VALOR	%	QTDE	VALOR	%		
10.1.10	SINAPI	100869	BARRA DE APOIO RETA, EM AÇO INOX POLIDO, COMPRIMENTO 90 CM, FIXADA NA PAREDE - FORNECIMENTO E INSTALAÇÃO. AF_01/2020	UN	6,00			6,00	R\$ 441,18	1,0000	R\$ 2.647,08	2,00	882,36	0,33	R\$ -	0,00%	2,00	R\$ 882,36	33,33%	4,00	R\$ 1.764,72	66,67%
10.1.11	SEINFRA	C5193	ALAMBRAÇO C/ TUBO DE AÇO GALVANIZADO 2 1/2", INCLUSIVE PINTURA	M2	420,39			420,39	R\$ 219,80	1,0000	R\$ 92.401,72	420,39	92.401,72	1,00	R\$ -	0,00%	420,39	R\$ 92.401,72	100,00%	-	R\$ 0,00	0,00%
10.1.12	ORSE	01900	FORNECIMENTO E INSTALAÇÃO DE REDE DE PROTEÇÃO EM NYLON MALHA 10 X 10 CM PARA QUADRA DE ESPORTE	M2	1.161,23			1.161,23	R\$ 23,86	1,0000	R\$ 27.706,94	-	-	-	R\$ -	0,00%	-	R\$ -	0,00%	1.161,23	R\$ 27.706,94	100,00%
10.1.13	ORSE	03848	CABO DE AÇO GALVANIZADO 15MM (TENSOR)	M	180,00			180,00	R\$ 55,95	1,0000	R\$ 10.071,00	-	-	-	R\$ -	0,00%	-	R\$ -	0,00%	180,00	R\$ 10.071,00	100,00%
10.1.14	ORSE	10899	ESTICADOR PARA CABO DE AÇO 5/8"	UN	20,00			20,00	R\$ 41,63	1,0000	R\$ 832,60	-	-	-	R\$ -	0,00%	-	R\$ -	0,00%	20,00	R\$ 832,60	100,00%
10.1.15	ORSE	3921	TELA DE AÇO GALVANIZADO FIO 12 BWQ, SEM REVESTIMENTO MALHA 3"	M2	18,31			18,31	R\$ 48,59	1,0000	R\$ 889,68	-	-	-	R\$ -	0,00%	-	R\$ -	0,00%	18,31	R\$ 889,68	100,00%
TOTAL											R\$ 784.675,85		R\$ 417.822,01		R\$ 46.302,89		R\$ 471.283,24		R\$ 313.392,37			

DATA DA EMISSÃO	VALOR LICITADO	R\$
10/05/2023	VALOR CONTRATADO	6.412.533,89
0,9750	SERVIÇOS EXCEDENTE	6.254.420,69
23/09/2022	SERVIÇOS EXTRA	63,07%
0024/2021	SERVIÇOS SUPRIMIDO	24,98%
360	VALOR TOTAL	0,00%
18/09/2023	SALDO CONTRATUAL	8.509.015,61
04/04/2023	BM - R\$ MENSAL	313.392,32
04/05/2023	BM - R\$ ACUMULADO	46.302,89
15		471.283,24
		5,54%

DATA DE INÍCIO	TERMINO PREVISTO	BM - PERÍODO	BM - R\$
23/09/2022	18/09/2023	04/04/2023	313.392,32
0024/2021	360	04/05/2023	46.302,89
			471.283,24

DATA DE INÍCIO	TERMINO PREVISTO	BM - PERÍODO	BM - R\$
23/09/2022	18/09/2023	04/04/2023	313.392,32
0024/2021	360	04/05/2023	46.302,89
			471.283,24

DATA DE INÍCIO	TERMINO PREVISTO	BM - PERÍODO	BM - R\$
23/09/2022	18/09/2023	04/04/2023	313.392,32
0024/2021	360	04/05/2023	46.302,89
			471.283,24

DATA DE INÍCIO	TERMINO PREVISTO	BM - PERÍODO	BM - R\$
23/09/2022	18/09/2023	04/04/2023	313.392,32
0024/2021	360	04/05/2023	46.302,89
			471.283,24

DATA DE INÍCIO	TERMINO PREVISTO	BM - PERÍODO	BM - R\$
23/09/2022	18/09/2023	04/04/2023	313.392,32
0024/2021	360	04/05/2023	46.302,89
			471.283,24

DATA DE INÍCIO	TERMINO PREVISTO	BM - PERÍODO	BM - R\$
23/09/2022	18/09/2023	04/04/2023	313.392,32
0024/2021	360	04/05/2023	46.302,89
			471.283,24

DATA DE INÍCIO	TERMINO PREVISTO	BM - PERÍODO	BM - R\$
23/09/2022	18/09/2023	04/04/2023	313.392,32
0024/2021	360	04/05/2023	46.302,89
			471.283,24

DATA DE INÍCIO	TERMINO PREVISTO	BM - PERÍODO	BM - R\$
23/09/2022	18/09/2023	04/04/2023	313.392,32
0024/2021	360	04/05/2023	46.302,89
			471.283,24

DATA DE INÍCIO	TERMINO PREVISTO	BM - PERÍODO	BM - R\$
23/09/2022	18/09/2023	04/04/2023	313.392,32
0024/2021	360	04/05/2023	46.302,89
			471.283,24



SÃO LOURENÇO DA MATA
MUNICÍPIO DE DESENVOLVIMENTO

CONTRATADA
CONSTRUTORA UJUARAMÁ EIRELI

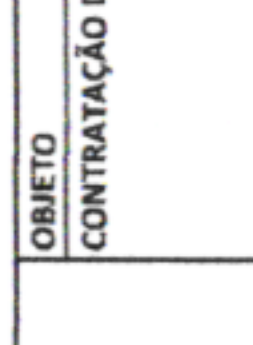
PROCESSO Nº
022/2022

MODALIDADE
CONCORRÊNCIA PÚBLICA Nº 007/2022

5º TERMO ADITIVO
TABELA DE REFERÊNCIA
BDI = 22,35%


EMPREENDIMENTO : ESCOLA CRECHE RUA 18
SINAPI PE 07/2021 - DESONERADA

BOLETIM DE MEDIÇÃO




CONSTRUTORA UJUARAMÁ LTDA


Sérgio de Matos Ribeiro
Eng.º Civil CREA 37471 D/PE



FRANCISCO HENRIQUE CONRADO
INACIO DA SILVA
Engenheiro Civil CREAPE 383306




Prefeitura de São Lourenço da Mata
TARCÍSIO CRUZ MUNIZ
Secretário de Infraestrutura




CONSTRUTORA UJUARAMÁ LTDA

Sérgio de Matos Ribeiro
Eng.º Civil CREA 37471 D/PE




CONSTRUTORA UJUARAMÁ LTDA

Sérgio de Matos Ribeiro
Eng.º Civil CREA 37471 D/PE




CONSTRUTORA UJUARAMÁ LTDA

Sérgio de Matos Ribeiro
Eng.º Civil CREA 37471 D/PE




CONSTRUTORA UJUARAMÁ LTDA

Sérgio de Matos Ribeiro
Eng.º Civil CREA 37471 D/PE



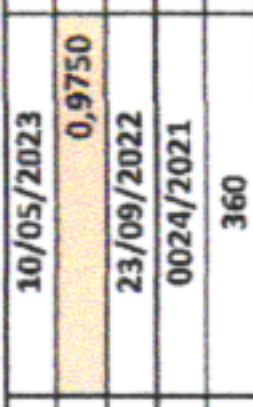
CONSTRUTORA UJUARAMÁ LTDA

Sérgio de Matos Ribeiro
Eng.º Civil CREA 37471 D/PE



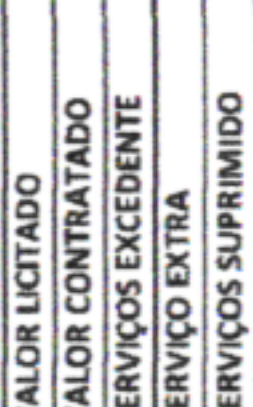
CONSTRUTORA UJUARAMÁ LTDA

Sérgio de Matos Ribeiro
Eng.º Civil CREA 37471 D/PE




CONSTRUTORA UJUARAMÁ LTDA

Sérgio de Matos Ribeiro
Eng.º Civil CREA 37471 D/PE



CONSTRUTORA UJUARAMÁ LTDA

Sérgio de Matos Ribeiro
Eng.º Civil CREA 37471 D/PE



CONSTRUTORA UJUARAMÁ LTDA

Sérgio de Matos Ribeiro
Eng.º Civil CREA 37471 D/PE



CONSTRUTORA UJUARAMÁ LTDA

Sérgio de Matos Ribeiro
Eng.º Civil CREA 37471 D/PE

Prefeitura de São Lourenço da Mata
TARCÍSIO CRUZ MUNIZ
Secretário de Infraestrutura

CONSTRUTORA UJUARAMÁ LTDA
Sérgio de Matos Ribeiro
Eng.º Civil CREA 37471 D/PE

FRANCISCO HENRIQUE CONRADO
INACIO DA SILVA
Engenheiro Civil CREAPE 383306